

**FRANKE**



**ÇÃO**

**COLE**

**2023**



# MACOLIDE



A pensar em si

e no seu conforto

+351 211 633 633

[www.macolide.pt](http://www.macolide.pt) | [info@macolide.pt](mailto:info@macolide.pt)


Cozinhas | Revestimentos | Salas Banho

**Um ótimo desempenho  
merece um grande palco**



**THE SHOW IS HOME**

**FRANKE**



# COLEÇÃO

# 2023

## FAMÍLIA

---

12	<b>Mythos</b>
18	<b>Maris</b>
22	<b>Smart</b>

## CATEGORIA DE PRODUTO

---

	<b>Cubas</b>
34	Aço Inox
74	Fragranite
94	Tectonite

	<b>Lava-loiças</b>
98	Aço Inox
124	Fragranite
140	Tectonite

	<b>Misturadoras</b>
144	Água filtrada
160	Aço Inox
178	Misturadoras

214	<b>Exaustores</b>
-----	-------------------

	<b>Electrodomésticos</b>
278	Placas com Aspiração
292	Placas Indução
310	Placas Gás
326	Fornos
354	Máquinas de lavar loiça
362	Frigoríficos

374	<b>Complementos</b>
380	Separação de lixo

# Uma paixão que dura há mais de um século


Fundada em 1911 a Franke nasceu sobre uma base de engenharia de precisão e inovação combinada com formas de produção artesanal. Mais de 100 anos depois, esses princípios perduram. Ter atenção à evolução das necessidades dos mercados e dos diferentes estilos de vida dos nossos clientes ajudou a convertermo-nos no maior fabricante de lava loiças mundial.



## Uma história com precisão suíça

Nossa história começou no início do século passado em Rorschach, na Suíça, onde Hermann Franke fundou uma pequena oficina para trabalhar chapas metálicas.

Muitas coisas mudaram no último século mas o que importa são os valores que se caracterizam pelo respeito, a confiança e a sinceridade. Os valores da inovação, o espírito empresarial, a qualidade e o design elegante estiveram no coração de Hermann Franke e continuam presentes no nosso atual modelo de negócio





“ **Acreditamos que sustentabilidade significa justiça para com as gerações futuras** ”

## Dar forma ao nosso futuro

Protegendo o meio ambiente, moldando o futuro: como empresa consciente de nossas responsabilidades, pensamos e agimos hoje no interesse do mundo de amanhã. Trabalhamos em estreita colaboração com nossos parceiros, clientes e fornecedores para criar um futuro sustentável onde as pessoas possam prosperar em harmonia.

“Para nós, sustentabilidade é justiça para com as gerações do futuro”. Esta frase de Michael Pieper, dono do Franke Group, engloba todos os ideais em que se baseia a nossa empresa. A sinergia entre economia e ecologia oferece uma contribuição pró-ativa em nome de um desenvolvimento sustentável, caracterizado por produtos que duram muito tempo, materiais recicláveis e tecnologias inteligentes. Os Objetivos de Desenvolvimento Sustentável e a ONU Global Compact (UNGC) são o nosso guia no caminho rumo a um futuro com clima neutro.

### A sustentabilidade coloca as pessoas em primeiro lugar

A nossa estratégia de sustentabilidade é baseada em três princípios: meio ambiente, colaboradores e empresa. Quando falamos de meio ambiente, nossa atenção está voltada para a produção e o ciclo de vida de nossos produtos

Como líderes de mercado, criar soluções confiáveis e inovadoras com real valor agregado é um desafio, mas também uma fonte de motivação.

Essa qualidade excepcional permite que os clientes usem nossos produtos por um longo tempo, economizando recursos em todo o processo.

Também sentimos uma grande responsabilidade em relação aos nossos cerca de 8.700 funcionários em todo o mundo. Apreço e confiança não são palavras vazias para nós, mas fazem parte do ADN da empresa.

Ajudamos as pessoas a se sentirem bem e alcançarem seus objetivos profissionais: a Franke representa diversidade, igualdade de oportunidades, coesão e uma cultura corporativa onde as pessoas querem dar tudo de si e contribuir com suas ideias

# Ideal para todos!

Ideal para parceiros e clientes.

Ideal para o planeta. Ideal para todos.

Acreditamos que sustentabilidade é pensar no futuro. Nós estamos convencidos de que proteger o meio ambiente é uma oportunidade e que esse valor também deve se refletir em nossos produtos.



## Menos plástico para um sabor melhor

O impacto das garrafas de plástico no meio ambiente é particularmente forte: no mundo, a cada segundo, mais de 1500 garrafas acabam no mar. Isso deve ser interrompido. Com as nossas misturadoras Vital com filtro integrado pode transformar a água da torneira, dando-lhe um sabor delicioso. Em apenas 7 cm, o filtro Vital combina carvão ativado com uma membrana de alta tecnologia para remover com segurança bactérias, vírus, microplásticos, ferrugem, resíduos de drogas e hormonas. Garantimos assim aos nossos clientes uma água limpa, boa para a saúde e para o ambiente.

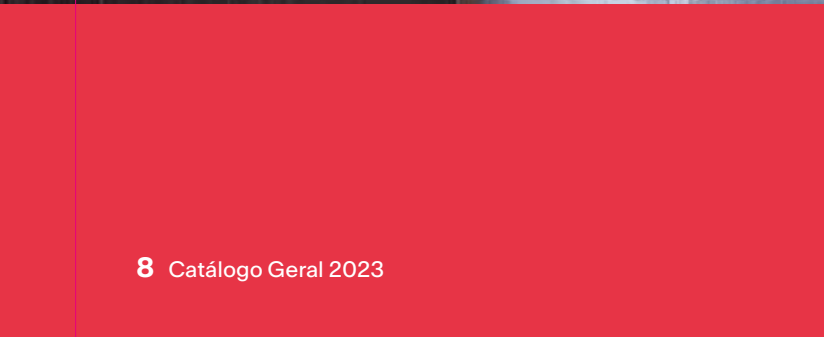
## Economizar água nunca foi tão fácil

Outra estrela da gama de produtos Franke é a misturadora Atlas Neo Sensor. Esta tecnologia de ponta permite interromper e reiniciar o fluxo de água quando as mãos estiverem ensaboadas ou sujas, com um sistema totalmente sem toque. Isso economiza cerca de três litros de água toda vez que você lava as mãos. O sensor desliga automaticamente após 30 segundos. A torneira Atlas Neo Sensor também funciona manualmente.



## Ar limpo com máxima eficiência energética

As nossas placas com exaustor integrado oferecem a máxima eficiência energética. Por exemplo, a placa Mythos 2gether é extremamente potente e está classificada na melhor classe de eficiência energética possível, A+++, graças ao inovador motor.



# FRANKE

# HOME SOLUTIONS

## Soluções completas para a sua cozinha

As nossas cozinhas são lugares para viver: ali cozinhamos, comemos, passamos tempo com a nossa família e nossos amigos. A conceção da cozinha Franke nasceu desse vínculo emocional: soluções e eletrodomésticos inteligentes em vez de aparelhos simples. Nossos produtos individuais se fundem em sistemas com funções criadas para facilitar a sua vida e agradar a sua visão com cores perfeitamente coordenadas e um design em total harmonia. Quando tudo está equilibrado, fica mais fácil aproveitar cada momento.

### Área de preparação de alimentos

**Misturadoras, lava-loiças e sistemas de recolha diferenciada.**

Misturadoras premiadas e ecologicamente sustentáveis complementam-se perfeitamente com elegância em ambientes de trabalho que podem ser equipados com acessórios para que tenha tudo o que precisa, sempre ao seu alcance. Tudo feito de materiais duráveis e higiénicos, como por exemplo o aço inoxidável ou o nosso exclusivo Fraganite.



### Exaustores

**De parede, de ilha, de encastrar, telescópicos ou teto.**

Cada cozinha tem necessidades específicas, por isso criamos uma gama de exaustores capazes de o surpreender pela inovação, eficiência e projeto. Descubra as cores, formas e tecnologias especiais disponíveis, e sistemas de purificação de ar.

### Eletrodomésticos

**Placas, fornos, micro-ondas, frigoríficos e máquinas de lavar**

Quando projetamos nossos aparelhos, levamos em consideração os seus hábitos para que possamos oferecer soluções funcionais e fáceis de usar, com recursos inteligentes e atrativos.



# Inspirações

Não há lugar como a nossa casa. E não há duas casas iguais. A forma como cuidamos da nossa casa é única, tal como nós, cada um com gostos, preferências e diferentes necessidades. Para ajudá-lo a encontrar inspiração e criar a cozinha dos seus sonhos desenvolvemos três **famílias** de produtos diferentes.

## A paixão pelos detalhes

### Mythos

A **família** Mythos representa melhor a nossa abordagem integrada para projetar. Uma linha de produtos em que sustentabilidade, performance, design e inovação se encontram, enriquecendo o ambiente em que você vive e adaptando-o ao seu estilo de vida em constante mudança.

## Para toda a família

### Maris

Cozinhar a dois nunca foi tão agradável, graças aos espaços perfeitamente organizados para maximizar todas as possibilidades. A cozinha hoje desempenha um papel fundamental quando se deseja passar tempo com a família, especialmente quando ele é projetado para ser durável e agradável. Se você gosta de viver em um ambiente animado onde as fragrâncias da cozinha se misturam entre o riso e o amor, a família de produtos Maris tem o que você precisa.

## Estilo jovem e funcional

### Smart

Uma mistura hábil de estilos, materiais e componentes multifuncionais projetada para tirar o máximo proveito da sua cozinha. Intuitivamente funcional com características e uma forma que lhe conferem carácter para sua casa: a **família** Smart é flexível, fácil de instalar e adapta-se perfeitamente em qualquer cozinha. É uma escolha inteligente. Onde cada detalhe é especialmente integrado para satisfazer e facilitar o seu trabalho na cozinha para que possa aproveitá-lo ao máximo.

A aparência da sua cozinha depende de si, mas seja qual for a sua maneira de interpretá-la, **pode sempre contar conosco.**





# Mythos



**Lava-loiças:** Box Center - BWX 220-54-27

**Misturadora:** Eos Neo Duche



**Placa indução com aspiração:** Mythos 2gether - FMY 839 HI



**Forno:** Mythos - FMY 99 P XS

**Máquina de café:** Mythos - FMY 45 CM XS

**Garrafeira:** Mythos - FMY 24 WCR XS

**Aquacedor de pratos:** Mythos - FMY 14 DRW XS

A modern kitchen with a woman standing behind a counter. The kitchen features light-colored cabinetry, a dark countertop, and a woman in a green shirt and blue jeans. On the counter, there is a vase of flowers and a tray of glasses. The floor is made of light-colored wood. The word "Mythos" is written in large white letters at the bottom of the image.

# Mythos



**Cuba:** Kubus 2 - KNG 110-62

**Misturadora:** Icon Duche



**Forno:** Mythos - FMY 98 P XS

**Micro-ondas:** Mythos - FMY 45 MW XS

**Máquina de café:** Mythos - FMY 45 CM XS

**Aquacedor de pratos:** Mythos - FMY 14 DRW XS



**Chaminé:** Mythos - T-Shelf

A modern kitchen with a man holding a cup of coffee. The kitchen features dark grey cabinetry, a light-colored countertop, and a large window with a black frame. The man is wearing a white sweater and glasses. The floor is made of light-colored wood with a herringbone pattern. The word "Mythos" is written in large white letters across the bottom of the image.

# Mythos



**Cuba:** Mythos - MYX 210-70  
**Acessório:** Rollmat  
**Misturadora:** Vital - Semi-Pro



**Placa de indução:** Mythos - FMY 658 | FP BK



**Forno:** Mythos - FMY 99 HS XS  
**Garrafeira:** Mythos - FMY 24 WCR XS  
**Aquacedor de pratos:** Mythos - FMY 14 DRW BK



# Maris



**Cuba:** Maris Black Collection - MRG 610-72 TL  
**Misturadora:** Active Duche



**Indução com aspiração:** Maris 2gether - FMA 839 HI



**Forno:** Maris - FMA 97 P XS  
**Micro-ondas:** Maris - FMA 45 MW XS



# Maris



**Cuba:** Maris - MRX 210-70  
**Misturadora:** Active



**Chaminé:** Maris - FMA 2.0 807 BK  
**Placa de indução:** Maris - FMA 654 I F BK



**Forno:** Maris - FMA 86 H XS  
**Micro-ondas:** Maris - FMA 45 MW XS



Smart



**Placa de indução:** Smart - FSM 804 | B BK



**Chaminé:** Smart Deco - FSMD 508 YL

# Mostre do que você é feito!

Brilhante ou mate; efeito liso ou pedra, extra forte ou super trendy. Sua cozinha pode dizer muito sobre você, então cada detalhe conta. Para lhe oferecer a possibilidade de criar a sua cozinha perfeita, a nossa gama de materiais foi concebida para agradar a qualquer gosto e combinar com qualquer estilo. Descubra as características únicas e benefícios de cada material e escolha o que você mais gosta e se adapta melhor às suas necessidades.

Acetinado



## Aço Inox

Se prefere as qualidades reflexivas de um acabamento brilhante ou o visual elegante dos acabamentos escovados, que valorizam um brilho mais mate, existe a solução certa para si na nossa gama de produtos de aço inoxidável. Todos os elementos são fabricados em aço de alta qualidade, altamente resistente a manchas, ferrugem e corrosão. Se o aço inoxidável é um dos materiais mais populares na cozinha, é por um bom motivo

## Revestimento PDV

PVD, ou "Physical Vapor Deposition", é uma tecnologia de revestimento capaz de tornar as misturadoras ainda mais resistentes a produtos abrasivos, riscos e corrosão, além de oferecer excepcionais características estéticas. Uma misturadora tratada com um revestimento PVD também resiste aos raios UV e torna as impressões digitais que inevitavelmente se formam na cozinha menos visíveis. Escolha entre Preto Industrial, Cobre, Antracite ou Dourado, e crie um ambiente único.





## Fragranite

Um material excepcionalmente resistente a altas temperaturas, à prova de riscos e com elevada resistência aos raios UV, a impactos e ao choque térmico e manchas. Criado pela Franke, é um material único com um brilho sutil e quente ao toque devido a 80% de granito. Além disso, o Fragranite, tratado com Sanitized®, reduz a proliferação em 99% de bactérias e micróbios. Uma característica muito importante para as nossas cozinhas, pois as bactérias podem se multiplicar a cada 20 minutos tornando as superfícies da cozinha altamente anti-higiênicas.

## Deixe a elegância falar

Ícônico e sedutor, o design Franke está vestido de preto absoluto. Black Matt, o preto opaco que evoca a pureza e dá reflexos, decidiu sobre todo o ambiente circundante. Tonalidade viva e absoluta, perfeita tanto em contraste com os tampos claros como em cozinhas mais escuras.



Black Matt

## Agradavelmente refinado

Seja para complementar uma cozinha contemporânea ou adicionar um toque moderno à tradição, escolha Fragranite preto, versátil e decisivo, criado para se integrar perfeitamente com uma ampla gama de estilos de decoração.



Preto

## Efeito de leveza

Stone Grey e Alumínio, ou seja, cinza escuro e cinza pérola, são tons de cinza versáteis que se complementam de forma refinada em cozinhas contemporâneas e mais clássicas e que combinam lindamente com bancadas neutras, brancas ou de madeira.



Stone Grey



Alumínio

## Calor e harmonia na cozinha

Dois acabamentos delicados para a sua cozinha, inspirados nas cores da terra e da natureza. Oyster com sabor contemporâneo e Sahara com uma atmosfera intimista. Para um ambiente confortável e harmonioso.




Oyster



Sahara

## Pureza

Essencial, puro, luminoso. Ideal para um ambiente luminoso e equilibrado onde cada detalhe tem a possibilidade de ser valorizado graças à versatilidade desta cor.



Branco

# A qualidade em primeiro lugar

## Agradável de olhar, funcional de usar: o aço identifica o nosso conceito de cozinha

A qualidade dos produtos Franke pode ser vista e sentida. O aço que usamos é AISI 304 18/10 produzido na Europa. Uma escolha que reflete uma atenção à qualidade que em mais de 100 anos de história sempre foi prioridade.

Forte e robusto, o aço Franke mantém a funcionalidade dos produtos ao longo do tempo.

O seu brilho especial, envolvente e comunicativo, define os contextos de habitação em que se encontra. As suas características técnicas indiscutíveis tornam o desejado e apreciado pelos profissionais da alta gastronomia: o inox também é um material extremamente higiénico, reciclável e fácil de limpar.

### Resistente

Aço AISI 304 18/10 graças à concentração particular de níquel e cromo tem uma notável resistência a temperaturas extremas. Ele não teme a passagem do tempo, pelo contrário, ganha com isso charme e beleza.

### Fácil manutenção

Fácil de manter, com alguns gestos diários, preserva o prazer de utilização ao longo do tempo.

### Funcional

O aço é o material preferido de quem trabalha na cozinha porque não sendo facilmente alterável, é higiénico e seguro. Sua superfície não porosa é muito fácil de limpar.

### Sustentável e ecológico

Um material 100% reciclável e ecológico pode ser feito a partir de materiais residuais e produzidos sem resíduos tóxicos.



# Tudo no seu lugar com ALL IN

All-In, o sistema flexível para preparar os seus pratos, concebido para garantir um fluxo de trabalho perfeito dentro de sua cozinha. Transforme seu lava-loiças numa verdadeira estação de trabalho em nome do estilo e da funcionalidade.



# Oito acessórios, infinitas possibilidades



\*até 540 mm



## Preparação

Utilizando a tábua de corte, a guia telescópica, os recipientes e bandejas, All-In pode ajudá-lo a:

- cortar legumes e outros alimentos
- recolher os alimentos cortados em pedaços pequenos
- coletar cascas e gerir os resíduos
- armazenar os ingredientes preparados no frio



## Cozedura

A guia, as bandejas e o tapete roll-up são muito úteis no processo de cozinhar e você pode:

- colocar as panelas e frigideiras no tapete enquanto as enche da torneira
- usar a bandeja para escorrer alimentos
- colocar panelas e pratos quentes no tapete enrolado para proteger as superfícies de trabalho



## Limpeza

Na hora de lavar, a guia, os acessórios e tapete de enrolar podem ajudá-lo a:

- escorrer pratos e copos
- escorrer talheres e utensílios de cozinha



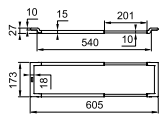
## Tudo em ordem

Depois de terminar a lavagem, o All-In ainda pode ajudá-lo a arrumar, como por exemplo:

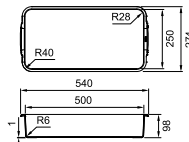
- guardar os produtos de limpeza na cuba
- manter todos os acessórios juntos no recipiente apropriado
- colocar tudo em ordem nos armários da cozinha



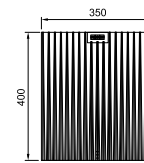
**Guia telescópica**



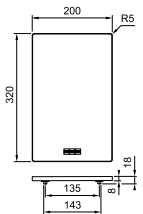
**Bandeja**



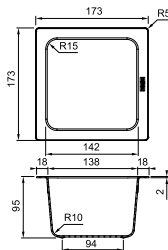
**Base de silicone**



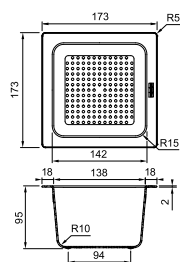
**Tábua de corte em madeira**



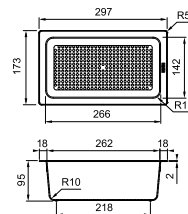
**Legumeira pequena**



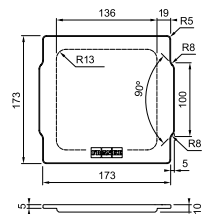
**Legumeira pequena perfurada**



**Legumeira grande perfurada**



**Tampa de madeira**




## Kit 1 Normal

112.0655.481  
7612986084603

- Guia telescópica inox
- Tábua madeira
- Legumeira grande perfurada

€ 140,00






## Kit 2 Regular

112.0655.482  
7612986084610

- Guia telescópica inox
- Tábua madeira
- Legumeira pequena perfurada
- Legumeira pequena
- Tampa madeira

€ 160,00




## Kit 3 Plus

112.0655.483  
7612986084627

- Guia telescópica inox
- Tábua de madeira
- Legumeira grande perfurada
- Base de silicone

€ 205,00




## Kit 4 Premium

112.0655.488  
7612986084641

- Guia telescópica inox
- Tábua de madeira
- Legumeira pequena perfurada
- Legumeira pequena
- Tampa de madeira
- Base de silicone

€ 220,00



## Kit 5 Ultra

112.0655.489  
7612986084658

- Guia telescópica inox
- Tábua de madeira
- Legumeira grande perfurada
- Legumeira pequena perfurada
- Legumeira pequena
- Tampa de madeira
- Base de silicone
- Bandeja

€ 265,00



# Lava-loiças e cubas

## compatíveis com ALL IN

Bem equipado e fácil de usar, o novo sistema modular de acessórios Franke tem tudo o que precisa para preparar suas receitas com facilidade, economizando tempo e espaço num fluxo de trabalho contínuo.



Guia telescópica inox



Tampa de madeira



Tábua de madeira



Base de silicone



Legumeira pequena perfurada



Legumeira pequena



Legumeira grande perfurada



Bandeja

## Lava-loiças Inox



**Neptune encastre /  
instalação à face /  
instalação baixo perfil**

Mod: NEX 211/NEX 251/  
NEX 220/NEX 221



**Neptune**

Mod: NEX 611/NEX 651/  
NEX 621



**Galassia**

Mod: GAX 611/GAX 621



**Smart**

Mod: SRX 611-86/SRX 611-86 LB/  
SRX 651/SRX 620-86/SRX 621



**Logica Line**

Mod: LLX 611-L/LLX 651/  
LLX 620-L/LLX 621

## Cubas inox



### Maris encastre / instalação à face

Mod: MRX 210-70TL/  
MRX 210-50TL/MRX 210-40TL



### Maris encastre / instalação à face / instalação baixo perfil

Mod: MRX 220 40-40/  
MRX 220 34-34/ MRX 210-70/  
MRX 210-50/MRX 210-40/  
MRX 210-34



### Maris instalação inferior

Mod: MRX 120-40-40/  
MRX 110-70/MRX 110-50/  
MRX 110-40/MRX 110-34



### Bell encastre

Mod: BCX 610-81/  
BCX 610-81/  
BCX 610-42



### Maris Quiet instalação inferior

Mod: MQX 110-82/  
MQX 110-50



### Aton instalação inferior

Mod: ANX 110-48/  
ANX 110-34/ ANX 120



### Rotondo encastre

Mod: ROX 610-41/  
ROX 610/110-38



### Cubas instalação inferior

Mod: GAX 120/ SVX 110-40/  
GAX 110-45/GAX 110-30/  
AMX 110-34/AMX 160/AMX 120

## Lava-loiças e cubas Fraganite



### Maris

Mod: MRG 611/MRG 611-L/  
MRG 651/MRG 621



### Urban

Mod: UBG 611-86 / UBG 651  
UBG 621



### Boston

Mod: BFG 611-78/ BFG 611-97/  
BFG 651 / BFG 621



### Cubas encastre Maris

Mod: MRG 610-52 TL/  
MRG 610-72 TL/  
MRG 620-35-35 TL



### Cubas encastre Maris

Mod: MRG 610-52/MRG 610-72/  
MRG 620-35-35



### Cubas encastre Maris

Mod: MRG 610-54 FTL/  
MRG 610-73 FTL/  
MRG 620-34-34 FTL/  
MRG-39-39 FTL



### Cubas encastre Urban

Mod: UBG 610-72/UBG 610-50



### Cubas instalação inferior Maris

Mod: MRG 110-52/MRG 110-62/  
110-72/120-35-35





# Inox Cubas

38	Masterpiece
42	Mythos
46	Planar
50	Andy Chef
52	Franke Box
54	Maris Quiet
58	Maris
64	Bell
66	Aton
68	Rotondo
70	Cubas

# Cubas Inox

## Cubas Instalação à face / Instalação baixo perfil

**MYTHOS**


BXM 210/110-40  
p. 40



BXM 210/110-50  
p. 40



BXM 210/110-68  
p. 40



BXM 210/110-40  
p. 40



BXM 210/110-50  
p. 40



BXM 210/110-68  
p. 40



BXM 210/110-40  
p. 40



BXM 210/110-50  
p. 40



BXM 210/110-68  
p. 40



MYX 210-70  
p. 45



MYX 210-50  
p. 45



MYX 210-45  
p. 45



MYX 210-34  
p. 45

**MARIS**


PPX 210-78 TL  
p. 47



PPX 210-58 TL  
p. 47



BXX 220 34-34/  
120 34-34  
p. 52



BXX 210-68/110-68  
p. 53



BXX 210-50/110-50  
p. 53



BXX 210-45/110-45  
p. 53



BXX 210-40/110-40  
p. 53



BXX 210-34/110-34  
p. 53



MRX 210-70TL  
p. 59



MRX 210-50TL  
p. 59



MRX 210-40TL  
p. 59



MRX 220 40-40  
p. 60



MRX 220 34-34  
p. 61



MRX 210-70  
p. 61



MRX 210-50  
p. 61



MRX 210-40  
p. 61



MRX 210-34  
p. 61

**SMART**

## Produtos alternativos



ROX 610-41  
p. 69



ROX 610/110-38  
p. 69

## Cubas Instalação inferior



PPX 110-72  
p. 49



PPX 110-52  
p. 49



BXX 220 34-34/  
120 34-34  
p. 52



BXX 210-68/110-68  
p. 53



BXX 210-50/110-50  
p. 53



BXX 210-45/110-45  
p. 53



BXX 210-40/110-40  
p. 53



BXX 210-34/110-34  
p. 53



MQX 110-82  
p. 57



MQX 110-50  
p. 57



ANX 110-48  
p. 67



ANX 110-34  
p. 67



ANX 120  
p. 67



MRX 120 40-40  
p. 62



MRX 120 34-34  
p. 63



MRX 110-70  
p. 63



MRX 110-50  
p. 63



MRX 110-40  
p. 63



MRX 110-34  
p. 63



AMX 160  
p. 71



AMX 120  
p. 71



GAX 110-30  
p. 72



AMX 110-34  
p. 72



SVX 110-40  
p. 72



GAX 110-45  
p. 73



BCX 610-81  
p. 65



BCX 610-51  
p. 65



BCX 610-42  
p. 65

## Cubas Encastre

# Mythos Masterpiece

A sua nova obra de arte.



Um novo visual, elegante e artístico, para a sua cozinha e casa com as cores metálicas da nossa mais recente família Mythos Masterpiece. Uma seleção de cubas, incluindo torneiras misturadoras, doseadores de detergente líquido, válvulas e overflows e acessórios diversos, que combinam estética excepcional com qualidade intransigente, permitindo que a sua cozinha tenha uma aparência como nenhuma outra.



Doseador de detergente Atlas

Combine componentes na mesma tonalidade para...



Comando válvula automática



Overflow



Válvula



Botão pneumático



Flange do triturador de resíduos alimentares

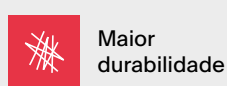


Roll-Up



Legumeira

## Exclusivo para as cubas Mythos Masterpiece



Conheça o F-Inox, um revestimento exclusivo da Franke que agrupa moléculas de água e permite secar sua cuba sem manchas. Repelente à água e resistente aos riscos de uso regular, este revestimento futurista também não teme água fervente. Uma fórmula de beleza duradoura que poderá apreciar em todas as nossas cubas Mythos Masterpiece.

Série:	BXM Cuba	BXM Cuba	BXM Cuba	Modelo	Atlas Neo	Atlas Neo	Doseador
Modelo:	<b>BXM 210/110-40</b>	<b>BXM 210/110-50</b>	<b>BXM 210/110-68</b>		Sem duche	Com Duche	
Cuba (dimensão interior):	400mm	500mm	685mm				


## Antracite

<b>FUN</b> EAN							
<b>Cuba + grelha</b>	127.0627.533 7612985907620 <b>1.080 €</b>	127.0627.584 7612985907903 <b>1.185 €</b>	127.0627.589 7612985907941 <b>1.580 €</b>	<b>FUN</b> EAN	115.0628.207 7612985910880 <b>360 €</b>	115.0628.210 7612985911214 <b>415 €</b>	112.0625.485 7612985886956 <b>110 €</b>
<b>Cuba + grelha + válvula manual</b>	127.0674.537 7612986200140 <b>1.300 €</b>	127.0672.129 7612986184464 <b>1.400 €</b>	127.0674.440 7612986200102 <b>1.790 €</b>				
<b>Cuba + grelha + válvula aut. + comando push knob</b>	127.0650.362 7612986112849 <b>1.360 €</b>	127.0650.363 7612986112856 <b>1.470 €</b>	127.0650.364 7612986112863 <b>1.880 €</b>				

## Copper

<b>FUN</b> EAN							
<b>Cuba + grelha</b>	127.0627.582 7612985907682 <b>1.080 €</b>	127.0627.587 7612985907934 <b>1.185 €</b>	127.0627.592 7612985907989 <b>1.580 €</b>	<b>FUN</b> EAN	115.0628.204 7612985910866 <b>360 €</b>	115.0628.208 7612985910897 <b>415 €</b>	112.0625.486 7612985886963 <b>110 €</b>
<b>Cuba + grelha + válvula manual</b>	127.0674.583 7612986200324 <b>1.300 €</b>	127.0674.363 7612986199093 <b>1.400 €</b>	127.0674.535 7612986200133 <b>1.790 €</b>				
<b>Cuba + grelha + válvula aut. + comando push knob</b>	127.0662.649 7612986117905 <b>1.360 €</b>	127.0662.642 7612986117844 <b>1.470 €</b>	127.0662.644 7612986117868 <b>1.880 €</b>				

## Gold

<b>FUN</b> EAN							
<b>Cuba + grelha</b>	127.0627.578 7612985907651 <b>1.080 €</b>	127.0627.586 7612985907910 <b>1.185 €</b>	127.0627.591 7612985907972 <b>1.580 €</b>	<b>FUN</b> EAN	115.0681.241 7612986230529 <b>360 €</b>	115.0681.242 7612986230536 <b>415 €</b>	112.0681.200 7612986230512 <b>110 €</b>
<b>Cuba + grelha + válvula manual</b>	127.0674.582 7612986200317 <b>1.300 €</b>	127.0674.362 7612986199086 <b>1.400 €</b>	127.0674.533 7612986200126 <b>1.790 €</b>				
<b>Cuba + grelha + válvula aut. + comando push knob</b>	127.0662.648 7612986117899 <b>1.360 €</b>	127.0662.540 7612986117837 <b>1.470 €</b>	127.0662.643 7612986117851 <b>1.880 €</b>				

Inclui grelha de suporte inferior com a mesma tonalidade

Overflow

Comando  
Válv. aut.Válvula  
automática  
Pop-Up

Válvula simples

Botão  
PneumáticoFlange do  
tritador

Roll-Up

Legumeira

Tábua de corte

## Antracite



112.0630.204  
7612985922555  
70 €



112.0630.187  
7612985922586  
78 €



112.0629.967  
7612985922524  
190 €




112.0630.933  
7612985924375  
175 €



112.0664.346  
7612986147971  
35 €



112.0664.350  
7612986149807  
70 €



112.0655.342  
7612986083385  
189 €



112.0655.239  
7612986083354  
129 €



112.0676.854  
7612986212860  
145 €

## Copper



112.0630.186  
7612985922579  
70 €



112.0630.188  
7612985922609  
78 €



112.0629.956  
7612985922548  
190 €




112.0630.983  
7612985924399  
175 €



112.0664.348  
7612986147995  
35 €



112.0664.394  
7612986149838  
70 €



112.0655.344  
7612986084108  
189 €



112.0655.341  
7612986083378  
129 €



112.0676.854  
7612986212860  
145 €

## Gold



112.0630.208  
7612985922562  
70 €



112.0630.210  
7612985922593  
78 €



112.0629.887  
7612985922531  
190 €




112.0630.934  
7612985924382  
175 €



112.0664.347  
7612986147988  
35 €



112.0664.391  
7612986149814  
70 €



112.0655.343  
7612986083392  
189 €



112.0655.240  
7612986083361  
129 €



112.0676.854  
7612986212860  
145 €

Todos os produtos apresentados são fornecidos com os acessórios necessários

# Cubas

# Mythos

A precisão é mais que um detalhe



O equilíbrio entre os elementos está na origem do design sofisticado das cubas Mythos que se integram perfeitamente em qualquer ambiente para atender diferentes necessidades de espaço e estilo.

Uma silhueta criada para surpreender e encantar, um produto que soube aliar o requinte, elegância e altíssima funcionalidade ao vencer o IF Design Award 2020.

A variação do raio que realça suas características mínimas; o perfil super fino que sublinha naturalmente a sua superfície; a precisão nos detalhes orquestrados para satisfazer o visual e ao mesmo tempo satisfazer o desejo de praticidade e eficiência.

Qualidade superior certificada pela tradição centenária assinada pela Franke.



### Perfil minimalista

Aro super fino, de 6 mm permitindo uma integração perfeita com a bancada.



### Raios diferentes

25mm para o raio superior e 10mm para o raio inferior: características únicas que conferem beleza na forma e facilitam ao mesmo tempo a limpeza da superfície da cuba.



### Tampão de válvula

O revestimento embelezador circular, em aço escovado, integra-se nas cubas Mythos elegantemente escondendo o tampão.



### Acessórios

Cada detalhe é projetado para tornar simples cada gesto seu. Criatividade e funcionalidade: estes são os segredos dos acessórios Mythos.

# Mythos encastre

## Instalação à face / Instalação baixo perfil




reddot winner 2020

### Acessórios



01

112.0591.082  
7612985731461  
Tábua de corte  
180x412mm  
€ 179,00



02

112.0602.288  
7612985772938  
Escorredor móvel  
298x412mm  
€ 171,00



03

112.0591.081  
7612985731454  
Rollmat  
252x424mm  
€ 86,00



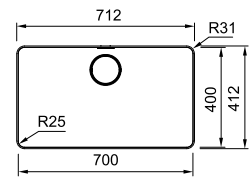
04

112.0659.398  
7612986099300  
Legumeira inox  
perfurada  
416x158mm  
€ 55,00

MYTHOS



Móvel 80 cm  
Totais 712x412 mm  
Encastre 706 x 406 mm; R28 mm  
Cuba 700 x 400 x 200mm  
Cuba instalável em bancada com espessura superior a 12 mm



Inox

**MYX 210-70**  
■ 127.0618.827  
7612985851725  
€ 790,00



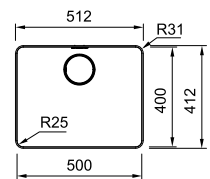
Opcional Opcional

01 02 03 04

MYTHOS



Móvel 60 cm  
Totais 512 x 412 mm  
Encastre 506 x 406 mm; R28 mm  
Cuba 500 x 400 x 200mm  
Cuba instalável em bancada com espessura superior a 12 mm



Inox

**MYX 210-50**  
■ 127.0618.826  
7612985851718  
€ 679,00



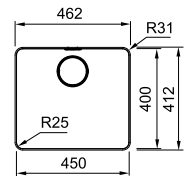
Opcional Opcional

01 02 03 04

MYTHOS



Móvel 50 cm  
Totais 462 x 412 mm  
Encastre 456 x 406 mm; R28 mm  
Cuba 450 x 400 x 200 mm  
Cuba instalável em bancada com espessura superior a 12 mm



Inox

**MYX 210-45**  
■ 127.0618.824  
7612985851190  
€ 655,00



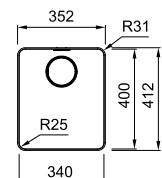
Opcional Opcional

01 02 03 04

MYTHOS



Móvel 40 cm  
Totais 352 x 412 mm  
Encastre 346 x 406 mm; R28 mm  
Cuba 340 x 400 x 200 mm  
Cuba instalável em bancada com espessura superior a 12 mm



Inox

**MYX 210-34**  
■ 127.0618.769  
7612985851176  
€ 630,00



Opcional Opcional

01 02 03 04

# Planar encastre

## Instalação à face / Instalação baixo perfil




### Acessórios



01  
112.0394.981  
7612981698713  
Legumeira inox  
perfurada  
€ 96,00




02  
112.0539.120  
7612985515245  
Tábua Hygenia  
429x180x24mm  
€ 75,00



03  
112.0080.355  
7612980499175  
Rollmat  
468x440mm  
€ 111,00



04  
112.0539.134  
7612985515252  
Tábua de  
madeira para pão  
429x180x24mm  
€ 98,00



05  
112.0557.028  
7612985603966  
Tábua de madeira  
429x180x24mm  
€ 89,00

MARIS



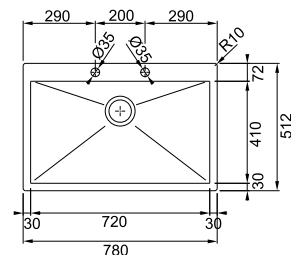
Móvel 80 cm  
Totais 780 x 512 mm  
Encastre 760 x 492 mm  
Cuba 720 x 410 x 200mm

Inox



01 02 03 04 05

PPX 210-78 TL  
■ 127.0198.197  
7612980641314  
€ 666,00

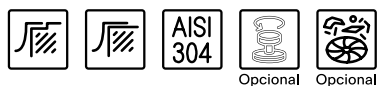


MARIS



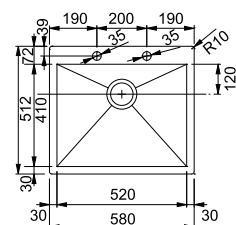
Móvel 60 cm  
Totais 580 x 512 mm  
Encastre Ver mapa de corte  
Cuba 520 x 410 x 200 mm

Inox



01 02 03 04 05

PPX 210-58 TL  
■ 127.0203.469  
7612980675128  
€ 581,00



## Planar

## Instalação inferior




## Acessórios




01  
112.0394.981  
7612981698713  
Legumeira inox  
perfurada  
€ 96,00



02  
112.0539.120  
7612985515245  
Tábua Hygenia  
429x180x24mm  
€ 75,00



03  
112.0080.355  
7612980499175  
Rollmat  
468x440mm  
€ 111,00



04  
112.0539.134  
7612985515252  
Tábua de  
madeira para pão  
429x180x24mm  
€ 98,00



05  
112.0557.028  
7612985603966  
Tábua de madeira  
429x180x24mm  
€ 89,00

MARIS



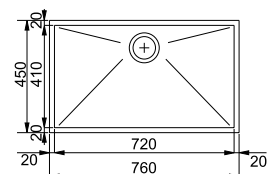
Móvel **90 cm**  
 Totais **760 x 450 mm**  
 Encastre **Ver mapa de corte**  
 Cuba **720 x 410 x 200 mm**

Inox



01 02 03 04 05

**PPX 110-72**  
 ■ 122.0198.208  
 7612980641376  
**€ 502,00**



MARIS



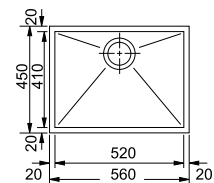
Móvel **80 cm**  
 Totais **560 x 450 mm**  
 Encastre **Ver mapa de corte**  
 Cuba **520 x 410 x 200 mm**

Inox



01 02 03 04 05

**PPX 110-52**  
 ■ 122.0203.471  
 7612980675142  
**€ 480,00**



# Andy Chef

## para Franke Box



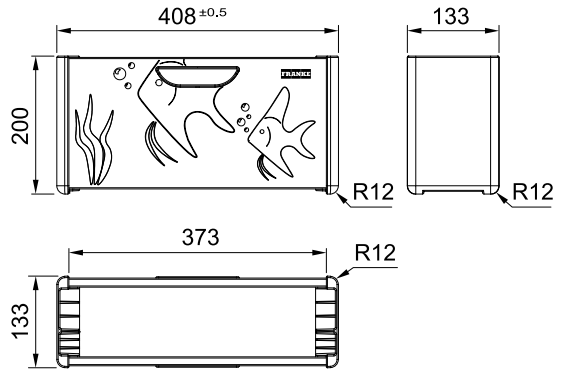


Dimensões 408 x 140 mm  
 Elementos Porta acessórios em aço inox  
 Legumeira perfurada em aço inox  
 Faca Chef em aço inox  
 Tábua de corte em madeira  
 Nota Compatível com todas as cubas FrankeBox



Inox

**Andy Chef**  
 112.0619.946  
 7612985856683  
 € 430,00



**Acessórios incluídos**



Cobertura inox



Tábua madeira



Legumeira perfurada inox



Faca multiusos



# Franke Box Encastre

## Instalação à face


### / Baixo Perfil / Inferior



#### Acessórios



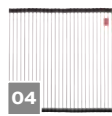
112.0394.981  
7612981698713  
Legumeira inox  
perfurada  
€ 96,00



112.0539.134  
7612985515252  
Tábua de madeira  
para pão  
429x180x24mm  
€ 98,00




112.0539.120  
7612985515245  
Tábua de  
corte preto  
429x180x24mm  
€ 75,00



112.0080.355  
7612980499175  
Rollmat  
468x440mm  
€ 111,00



112.0619.946  
7612985856683  
Andy Chef  
€ 430,00

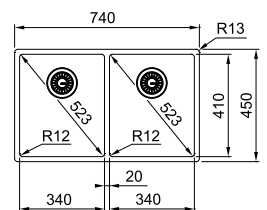


112.0557.028  
7612985603966  
Tábua de madeira  
429x180x24mm  
€ 89,00

#### MARIS



Móvel 80 cm  
Totais 740 x 450 mm  
Encastre Ver mapa de corte  
Cubas 340 x 410 x 200 mm  
Instalável em bancada com espessura  
a partir de 12 mm.  
Se em instalação inferior, móvel de 80 cm.



Inox

**BXX 220 34-34/120 34-34**  
■ 127.0370.188  
7612981581268  
€ 815,00

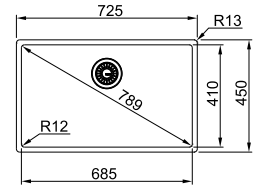


01 02 03 04 05 06

MARIS



**Móvel 80 cm**  
 Totais 725 x 450 mm  
 Encastre Ver mapa de corte  
 Cuba 685 x 410 x 200 mm  
 Instalável em bancada com espessura a partir de 12 mm.  
 Se em instalação inferior, móvel de 80 cm



Inox **BXX 210-68/110-68**  
 ■ 127.0369.284  
 7612981578541  
**€ 494,00**

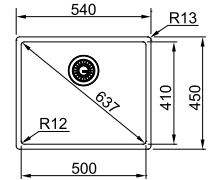


01 02 03 04 05 06

MARIS



**Móvel 55 cm**  
 Totais 540 x 450 mm  
 Encastre Ver mapa de corte  
 Cuba 500 x 410 x 200 mm  
 Instalável em bancada com espessura a partir de 12 mm.  
 Se em instalação inferior, móvel de 60 cm.



Inox **BXX 210-50/110-50**  
 ■ 127.0369.282  
 7612981578527  
**€ 428,00**

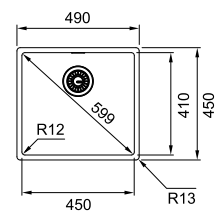


01 02 03 04 05 06

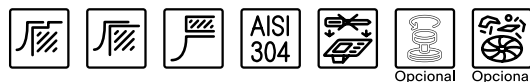
MARIS



**Móvel 50 cm**  
 Totais 490 x 450 mm  
 Encastre Ver mapa de corte  
 Cuba 450 x 410 x 200 mm  
 Instalável em bancada com espessura a partir de 12 mm.  
 Se em instalação inferior, móvel de 55 cm.



Inox **BXX 210-45/110-45**  
 ■ 127.0369.250  
 7612981578008  
**€ 405,00**

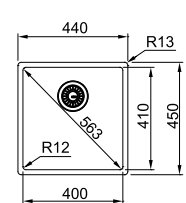


01 02 03 04 05 06

MARIS



**Móvel 45 cm**  
 Totais 440 x 450 mm  
 Encastre Ver mapa de corte  
 Cuba 400 x 410 x 200 mm  
 Instalável em bancada com espessura a partir de 12 mm.  
 Se em instalação inferior, móvel de 50 cm.



Inox **BXX 210-40/110-40**  
 ■ 127.0369.215  
 7612981577957  
**€ 393,00**

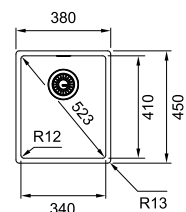


01 02 03 04 05 06

MARIS



**Móvel 40 cm**  
 Totais 380 x 450 mm  
 Encastre Ver mapa de corte  
 Cuba 340 x 410 x 200 mm  
 Instalável em bancada com espessura a partir de 12 mm.  
 Se em instalação inferior, móvel de 45 cm.



Inox **BXX 210-34/110-34**  
 ■ 127.0369.056  
 7612981577377  
**€ 374,00**



01 02 03 04 05 06

# Maris Quiet

A nova dimensão do silêncio



A nova cuba em aço inoxidável extra-larga Maris Quiet foi projetada para que possa experimentar silêncio e tranquilidade ao preparar todas as suas receitas de maneira prática e confortável.

Na verdade, esta grande cuba está equipada com o nosso exclusivo Quiet Pad System, um revestimento duplo que reduz o ruído em 20%. E para que desfrute da cozinha com a máxima tranquilidade, higiene e segurança, a nova série Maris Quiet está equipada com um cesto de escoamento fácil de limpar que recolhe a sujidade residual e evita entupimentos e maus odores.



## Em grande

Cuba extra-larga,  
dimensão 82 cm.



## Silenciosa

Dotada com o nosso novo e invisível Quiet pad System para reduzir o ruído até 20 dB.



## Higiene máxima

Válvula com 7" com cesto de lixo incorporado.



## Tudo flui

Esqueça bloqueios e odores graças ao cesto coletor.



# Maris Quiet

## Instalação inferior



### Acessórios



01

**ALL-IN:**  
ver página 28-32  
para mais informação

MARIS

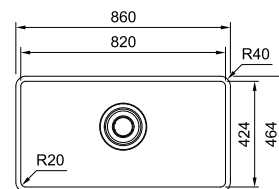


Móvel 90 cm  
Totais 860 x 464 mm  
Encastre Ver mapa de corte  
Cuba 820 x 424 x 190 mm

NEW

Inox

**MQX 110-82**  
■ 122.0694.479  
7612986302158  
€ 660,00



01

MARIS

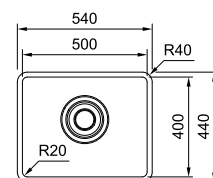


Móvel 60 cm  
Totais 540 x 440 mm  
Encastre Ver mapa de corte  
Cuba 500 x 400 x 187,7 mm

NEW

Inox

**MQX 110-50**  
■ 122.0694.477  
7612986302134  
€ 550,00




01

# Maris Encastre

## Instalação à Face / Baixo Perfil



### Acessórios



01  
112.0030.882  
7612319580321  
Rollmat  
468x420mm  
€ 112,00



02  
112.0520.471  
7612985440585  
Tábua de corte  
preto  
200x440x16mm  
€ 75,00



03  
112.0520.497  
7612985441230  
Legumeira inox  
perfurada  
181x431 mm  
€ 145,00

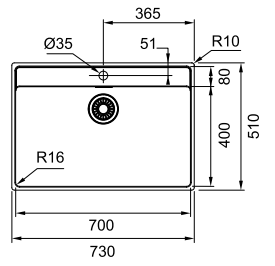


04  
**ALL-IN:**  
ver página 28-32  
para mais informação

MARIS



Móvel 80 cm  
Totais 730 x 510 mm  
Encastre Ver mapa de corte  
Cuba 700 x 400 x 180 mm



Inox

**MRX 210-70TL**  
■ 127.0525.286  
7612985458740  
€ 555,00



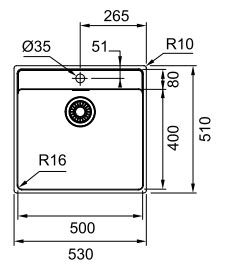
Opcional

01 02 03 04

MARIS



Móvel 60 cm  
Totais 530 x 510 mm  
Encastre Ver mapa de corte  
Cuba 500 x 400 x 180 mm



Inox

**MRX 210-50TL**  
■ 127.0525.273  
7612985458658  
€ 449,00



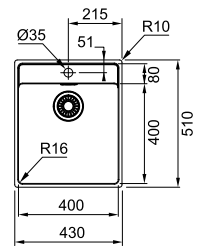
Opcional

01 02 03 04

MARIS



Móvel 50 cm  
Totais 430 x 510 mm  
Encastre Ver mapa de corte  
Cuba 400 x 400 x 180 mm



Inox

**MRX 210-40TL**  
■ 127.0525.272  
7612985458641  
€ 418,00



Opcional

01 02 04

Cubas

# Maris Encastre

## Instalação à face / Baixo Perfil




### Acessórios



01

112.0057.850  
7612980040674  
Legumeira inox  
perfurada  
172x412x55mm  
€ 83,00



02

112.0030.882  
7612319580321  
Rollmat  
468x420mm  
€ 112,00



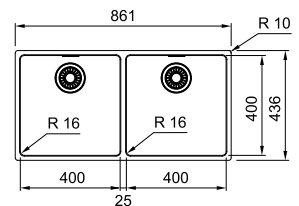
03

**ALL-IN:**  
ver página 28-32  
para mais informação

### MARIS



Móvel 90 cm  
Totais 861 x 436 mm  
Encastre Ver mapa de corte  
Cuba 2 x 400 x 400 x 180 mm  
Nota Sifão incluído



Inox

**MRX 220 40-40**  
■ 127.0525.283  
7612985458719  
€ 810,00



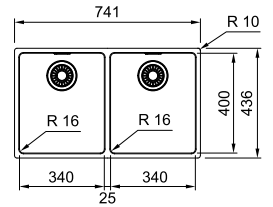
Opcional Opcional Opcional

01 02 03

MARIS



Móvel 80 cm  
Totais 741 x 436 mm  
Encastre Ver mapa de corte  
Cubas 2 x 340 x 400 x 180 mm  
Nota Sifão incluído



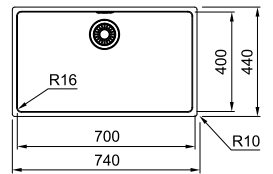
01 02 03

Inox **MRX 220 34-34**  
■ 127.0525.281  
7612985458702  
€ 780,00

MARIS



Móvel 80 cm  
Totais 740 x 440 mm  
Encastre Ver mapa de corte  
Cuba 700 x 400 x 180 mm



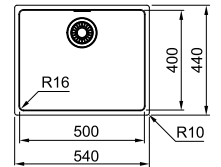
01 02 03

Inox **MRX 210-70**  
■ 127.0525.285  
7612985458733  
€ 510,00

MARIS



Móvel 60 cm  
Totais 540 x 440 mm  
Encastre Ver mapa de cort  
Cuba 500 x 400 x 180 mm



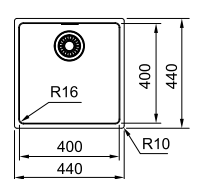
01 02 03

Inox **MRX 210-50**  
■ 127.0525.226  
7612985458481  
€ 430,00

MARIS



Móvel 50 cm  
Totais 440 x 440 mm  
Encastre Ver mapa de corte  
Cuba 400 x 400 x 180 mm



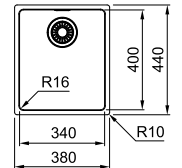
01 02 03

Inox **MRX 210-40**  
■ 127.0525.223  
7612985458450  
€ 390,00

MARIS



Móvel 45 cm  
Totais 380 x 440 mm  
Encastre Ver mapa de corte  
Cuba 340 x 400 x 180 mm



01 02 03

Inox **MRX 210-34**  
■ 127.0525.284  
7612985458726  
€ 375,00


# Instalação inferior



## Acessórios



**01**  
112.0057.850  
7612980040674  
Legumeira inox  
perfurada  
172x412x55mm  
€ 83,00



**02**  
112.0030.882  
7612319580321  
Rollmat  
468x420mm  
€ 112,00

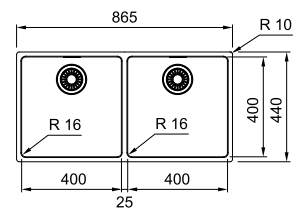


**03**  
**ALL-IN:**  
ver página 28-32  
para mais informação

## MARIS



**Móvel 90**  
Totais 865 x 440 mm  
Encastre Ver mapa de corte  
Cuba 2 x 400 x 400 x 180 mm  
Nota Sifão incluído



Inox

**MRX 120 40-40**  
■ 122.0525.277  
7612985458672  
€ 750,00



Opcional

Opcional

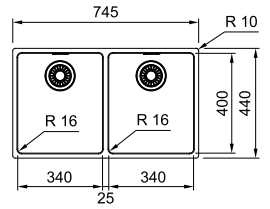
Opcional

**01 02 03**

MARIS



Móvel 80 cm  
Totais 745 x 440 mm  
Encastre Ver mapa de corte  
Cubas 2 x 340 x 400 x 180 mm  
Nota Sifão incluído



Cubas



Inox

**MRX 120 34-34**  
■ 122.0525.275  
7612985458665  
€ 715,00

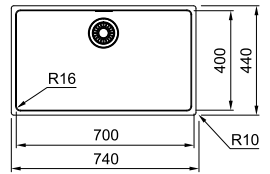


01 02 03

MARIS



Móvel 80 cm  
Totais 740 x 440 mm  
Encastre Ver mapa de corte  
Cuba 700 x 400 x 180 mm



Inox

**MRX 110-70**  
■ 122.0525.280  
7612985458696  
€ 435,00

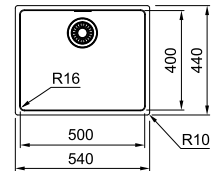


01 02 03

MARIS



Móvel 60 cm  
Totais 540 x 440 mm  
Encastre Ver mapa de corte  
Cuba 500 x 400 x 180 mm



Inox

**MRX 110-50**  
■ 122.0525.271  
7612985458634  
€ 303,00

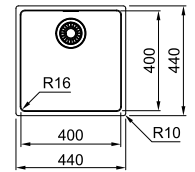


01 02 03

MARIS



Móvel 50 cm  
Totais 440 x 440 mm  
Encastre Ver mapa de corte  
Cuba 400 x 400 x 180 mm



Inox

**MRX 110-40**  
■ 122.0525.224  
7612985458467  
€ 269,00

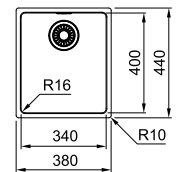


01 02 03

MARIS



Móvel 45 cm  
Totais 380 x 400 mm  
Encastre Ver mapa de corte  
Cuba 340 x 400 x 180 mm



Inox

**MRX 110-34**  
■ 122.0525.278  
7612985458689  
€ 265,00



01 02 03

## Encastre



## Acessórios



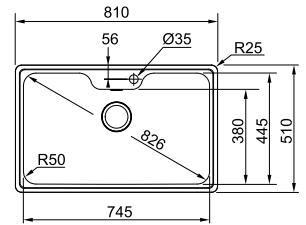
01

**ALL-IN:**  
ver página 28-32  
para mais informação

SMART



Móvel 80 cm  
Totais 810 x 510 mm  
Encastre 788 x 488 mm  
Cuba 745 x 445 x 200 mm  
Sifão incluído



NEW



Inox

**BCX 610-81**  
■ 101.0693.352  
7612986295047  
€ 240,00



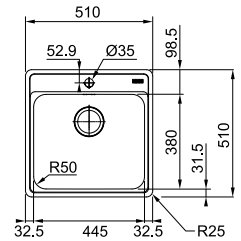
Opcional

01

SMART



Móvel 50 cm  
Totais 510 x 510 mm  
Encastre 488 x 488 mm  
Cuba 445 x 380 x 200 mm  
Sifão incluído



NEW



Inox

**BCX 610-51**  
■ 101.0693.351  
7612986295030  
€ 190,00



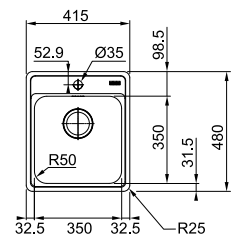
Opcional

01

SMART



Móvel 40 cm  
Totais 415 x 480 mm  
Encastre 393 x 458 mm  
Cuba 350 x 350 x 180 mm  
Sifão incluído



NEW



Inox

**BCX 610-42**  
■ 101.0693.290  
7612986295023  
€ 165,00



Opcional

01

# Instalação inferior




## Acessórios



01

112.0057.850  
7612980040674  
Legumeira inox  
perfurada  
172x412x55mm  
€ 83,00



02

112.0030.882  
7612319580321  
Rollmat  
468x420mm  
€ 112,00



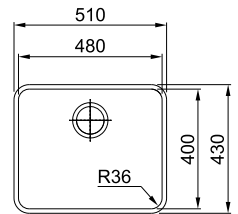
03

**ALL-IN:**  
ver página 28-32  
para mais informação

MARIS



Móvel 60 cm  
Totais 510 x 430 mm  
Encastre Ver mapa de corte  
Cuba 480 x 400 x 190 mm



Inox

**ANX 110-48**  
■ 122.0204.649  
7612980689842  
€ 174,00



Opcional

Opcional

Opcional

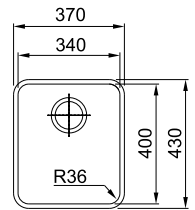
Opcional

01 02 03

MARIS



Móvel 45 cm  
Totais 370 x 430 mm  
Encastre Ver mapa de corte  
Cuba 340 x 400 x 190 mm



Inox

**ANX 110-34**  
■ 122.0204.647  
7612980689828  
€ 159,00



Opcional

Opcional

Opcional

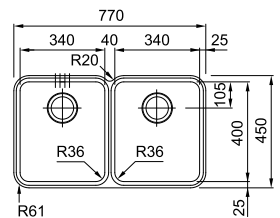
Opcional

01 02 03

MARIS



Móvel 90 cm  
Totais 770 x 450 mm  
Encastre Ver mapa de corte  
Cubas 2 x 340 x 400 x 190 mm  
Sifão incluído



Inox

**ANX 120**  
■ 122.0536.341  
7612985505666  
€ 337,00



Opcional

Opcional

Opcional

Opcional

01 02 03

Cubas

Cubas

# Rotondo

# Encastre





Móvel **60 cm**  
Totais **Ø 510 mm**  
Encastre **Diam. 490 mm**  
Cuba **Ø 410 x 160 mm**

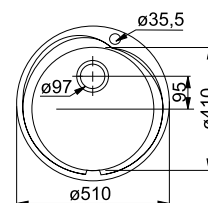


Inox

AISI  
304

Opcional

**ROX 610-41**  
■ 101.0026.287  
7612980008094  
€ 135,00



Móvel **45 cm**  
Totais **Ø 435 mm**  
Encastre **Diam. 415 mm**  
Cuba **Ø 380 x 175 mm**  
**Permite instalação inferior**

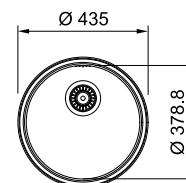
**NEW**

Inox

AISI  
304

Opcional

**ROX 610/110-38**  
■ 101.0692.523  
7612986284423  
€ 130,00



# Cubas

## Instalação Inferior



### Acessórios



01

**ALL-IN:**  
ver página 28-32  
para mais informação

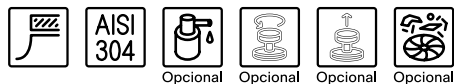
SMART



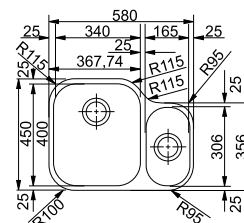
Móvel 80 cm  
Totais 580 x 450 mm  
Encastre Ver mapa corte  
Cuba 340 x 400 x 190 mm  
/ 165 x 306 x 130 mm  
Sifão incluído

NEW

Inox



AMX 160  
■ 122.0021.448  
7612319198359  
€ 288,00



01

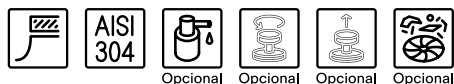
SMART



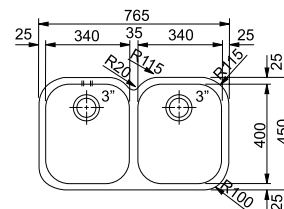
Móvel 90 cm  
Totais 765 x 450 mm  
Encastre Ver mapa corte  
Cubas 2 x 340 x 400 x 190 mm  
Sifão incluído

NEW

Inox



AMX 120  
■ 122.0021.446  
7612319198335  
€ 300,00

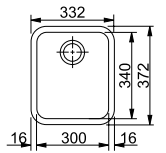


01

SMART



Móvel 45 cm  
Totais 332 x 372 mm  
Encastre Ver mapa corte  
Cuba 300 x 340 x 170 mm



Inox

**GAX 110-30**  
■ 122.0021.439  
7612319057373  
€ 119,00



Opcional

Opcional

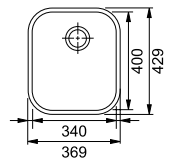
Opcional

Opcional

SMART



Móvel 45 cm  
Totais 369 x 429 mm  
Encastre Ver mapa corte  
Cuba 340 x 400 x 190 mm



Inox

**AMX 110-34**  
■ 122.0021.444  
7612319057410  
€ 129,00



Opcional

Opcional

Opcional

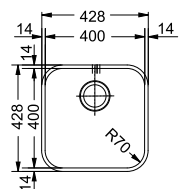
Opcional

01

SMART



Móvel 60 cm  
Totais 428 x 428 cm  
Encastre Ver mapa corte  
Cuba 400 x 400 x 190 mm



Inox

**SVX 110-40**  
■ 122.0039.092  
7612319383106  
€ 123,00



Opcional

Opcional

Opcional

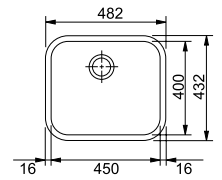
Opcional

01

SMART



Móvel 60 cm  
Totais 482 x 432 mm  
Encastre Ver mapa corte  
Cuba 450 x 400 x 190 mm



Cubas



Inox

**GAX 110-45**  
■ 122.0021.440  
7612319057380  
€ 135,00



Opcional

Opcional

Opcional

Opcional

01





**FRA  
GRA  
NITE**

# Cubas Fragranite

- 80 Instalação superior Maris Black Matt
- 84 Instalação superior Maris
- 90 Instalação inferior Kubus 2
- 92 Instalação inferior Maris





# Cubas Fragranite

## Cubas Instalação superior

MYTHOS

MARIS



MRG 620-35-35 TL  
p. 83



MRG 610-72 TL  
p. 83



MRG 610-52 TL  
p. 83



MRG 620-35-35 TL  
p. 85



MRG 610-72 TL  
p. 85



MRG 610-52 TL  
p. 85



MRG 620-35-35  
p. 87



MRG 610-72  
p. 87



MRG 610-52  
p. 87



MRG 620-39-39 FTL  
p. 89



MRG 620-34-34 FTL  
p. 89



MRG 610-73 FTL  
p. 89



MRG 610-54 FTL  
p. 89

SMART

## Cubas Instalação inferior



KNG 120  
p. 91



KNG 110-62  
p. 91



KNG 110-52  
p. 91



KNG 110-37  
p. 91



MRG 120-35-35  
p. 93



MRG 110-72  
p. 93



MRG 110-62  
p. 93



MRG 110-52  
p. 93

# Cubas Fragranite Maris

Para todas as necessidades



## Extraordinariamente grande Ampla, resistente e higiênica

As novas cubas Maris atendem a todos os requisitos para uso em cozinhas modernas. Fabricadas em Fraganite para durar muito tempo, o material é tratado com Sanitized, um tratamento especial à base de íons de prata que previne contra germes e maus odores.

Mas acima de tudo, Maris é extraordinariamente grande. Lavar tabuleiros, potes e panelas nunca foi tão fácil.



## Um complemento perfeito na cozinha

As cubas Maris são a cereja no topo do bolo na sua cozinha. Com visual moderno, são uma solução extremamente inteligente capaz de garantir um amplo espaço de trabalho e aliar design e funcionalidade. Com Maris você terá um produto que, além de se integrar perfeitamente ao ambiente, alia prazer e funcionalidade.



## Os detalhes que fazem a diferença

Com uma moldura extremamente fina, as cubas Maris estão entre as cubas com o design mais atraente do mercado. Além disso, em algumas cores e modelos, as cubas Maris são disponibilizadas com tampa premium da válvula e overflow perimetral.



## Agradavelmente durável

Fraganite é um composto por 80% de granito, um dos materiais mais duros conhecidos pelo homem capaz de suportar temperaturas muito altas. Resistente aos choques térmicos, impactos e riscos provocados pela utilização de utensílios domésticos afiados na sua superfície.

## Superfície antibacteriana

Nossas cubas são fáceis de limpar e particularmente higiênicas, pois são tratadas com Sanitized, um material que contém íons de prata que reduzem em 99% a proliferação de bactérias e micróbios proporcionando a melhor proteção antibacteriana no mercado.



# TOTAL BLACK MATT ELEGANTE E SEDUTOR

As novas cubas Maris a uma só cor



Para um design mais contemporâneo opte pela nova coleção de cubas Maris Total Black Matt. Todos os acessórios são coordenados para garantir uma combinação perfeita e uma solução de muito charme. Black Matt é elegância, pureza e dá reflexos decisivos a todo o ambiente envolvente.




## A combinação perfeita

Todos os elementos da colecção Maris Black Matt combinam na perfeição e estão disponíveis em todas as versões, com e sem torneira, instalação por cima ou por baixo.

Tudo, desde a cobertura da válvula ao overflow, vem na mesma cor. Além disso, graças a um aditivo UV especial incluído no processo de produção, eles não perdem a cor com o tempo de utilização.

Mas isso não é tudo: todos os acessórios Black Matt são feitos para suportar altas temperaturas, são resistentes a riscos e manchas, são fáceis de limpar e adequados ao contato com alimentos.

Finalmente, para atingir os mais altos padrões de higiene, tudo é tratado com o mesmo acabamento antimicrobiano Sanitized® integrado que usamos em todas as cubas Fr granite.




# Cubas

## Instalação superior

### Maris Black Matt



#### Acessórios



112.0030.882  
7612319580321  
Rollmat  
468x420mm  
€ 112,00



**ALL-IN:**  
ver página 28-32  
para mais informação

MARIS

01

02

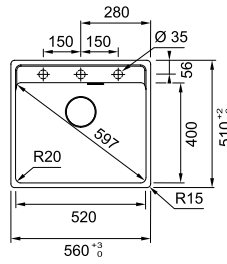


**Modelo**  
MRG 610-52 TL  
€ 476,00



Opcional

**Móvel 60 cm**  
Totais **560 x 510 mm (R15)**  
Encastre **540 x 498 mm (R15)**  
Cuba **520 x 400 x 200 mm**



**Black Matt**  
114.0661.642  
7612986112870

MARIS

01

02

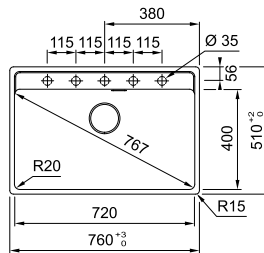


**Modelo**  
MRG 610-72 TL  
€ 521,00



Opcional

**Móvel 80 cm**  
Totais **760 x 510 mm (R15)**  
Encastre **740 x 498 mm (R15)**  
Cuba **720 x 400 x 200 mm**



**Black Matt**  
114.0661.666  
7612986113112

MARIS

01

02

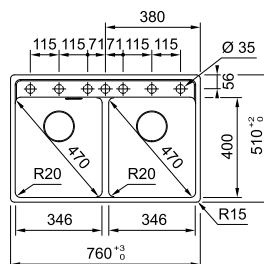


**Modelo**  
MRG 620-35-35 TL  
€ 600,00



Opcional

**Móvel 80 cm**  
Totais **760 x 510 mm (R15)**  
Encastre **740 x 498 mm (R15)**  
Cuba **2 x 346 x 400 x 200 mm**



**Black Matt**  
114.0661.674  
7612986113198


# Cubas

## Instalação superior

### Maris



#### Acessórios



01

112.0030.882  
7612319580321  
Rollmat  
468x420mm  
€ 112,00



02

**ALL-IN:**  
ver página 28-32  
para mais informação

MARIS

01  
02

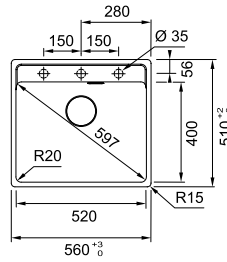


**Móvel 60 cm**  
Totais **560 x 510 mm (R15)**  
Encastre **540 x 498 mm (R15)**  
Cuba **520 x 400 x 200 mm**

**Modelo**  
MRG 610-52 TL  
**€ 476,00**



Opcional



- Branco**  
114.0661.646  
7612986112917
- Sahara**  
114.0661.647  
7612986112924
- Alumínio**  
114.0661.645  
7612986112900

- Oyster**  
114.0661.648  
7612986112931
- Stone Grey**  
114.0661.644  
7612986112894
- Preto**  
114.0661.643  
7612986112887

MARIS

01  
02

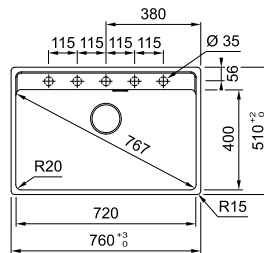


**Móvel 80 cm**  
Totais **760 x 510 mm (R15)**  
Encastre **740 x 498 mm (R15)**  
Cuba **720 x 400 x 200 mm**

**Modelo**  
MRG 610-72 TL  
**€ 521,00**



Opcional



- Branco**  
114.0661.670  
7612986113150
- Sahara**  
114.0661.671  
7612986113167
- Alumínio**  
114.0661.669  
7612986113143

- Oyster**  
114.0661.672  
7612986113174
- Stone Grey**  
114.0661.668  
7612986113136
- Preto**  
114.0661.667  
7612986113129

MARIS

01  
02

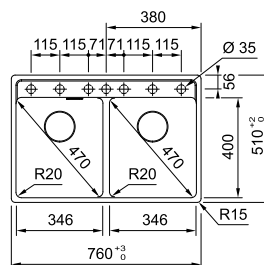


**Móvel 80 cm**  
Totais **760 x 510 mm (R15)**  
Encastre **740 x 498 mm (R15)**  
Cuba **2 x 346 x 400 x 200 mm**

**Modelo**  
MRG 620-35-35 TL  
**€ 600,00**



Opcional



- Branco**  
114.0661.678  
7612986113235
- Sahara**  
114.0661.679  
7612986113242
- Alumínio**  
114.0661.677  
7612986113228

- Oyster**  
114.0661.680  
7612986113259
- Stone Grey**  
114.0661.676  
7612986113211
- Preto**  
114.0661.675  
7612986113204

# Cuba

## Instalação superior


### Maris



Modelos Black Matt com cobertura da válvula e overflow na mesma cor. Nas outras cores a cobertura da válvula e o overflow são em inox



#### Acessórios



01

112.0030.882  
7612319580321  
Rollmat  
468x420mm  
€ 112,00



02

**ALL-IN:**  
ver página 28-32  
para mais informação

MARIS

01  
02

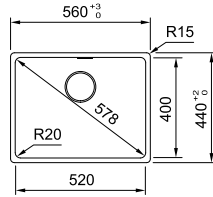


**Móvel 60 cm**  
Totais **560 x 440 mm (R15)**  
Encastre **540 x 428 mm (R15)**  
Cuba **520 x 400 x 200 mm**

**Modelo**  
MRG 610-52  
**€ 442,00**



Opcional



- Branco**  
114.0661.662  
7612986113075
- Sahara**  
114.0661.663  
7612986113082
- Alumínio**  
114.0661.661  
7612986113068

- Oyster**  
114.0661.664  
7612986113099
- Stone Grey**  
114.0661.660  
7612986113051
- Preto**  
114.0661.659  
7612986113044
- Black Matt**  
114.0661.658  
7612986113037

Cubas

MARIS

01  
02

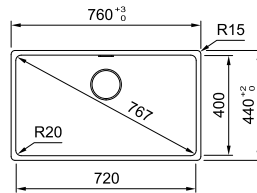


**Móvel 80 cm**  
Totais **760 x 440 mm (R15)**  
Encastre **740 x 428 mm (R15)**  
Cuba **720 x 400 x 200 mm**

**Modelo**  
MRG 610-72  
**€ 498,00**



Opcional



- Branco**  
114.0661.654  
7612986112993
- Sahara**  
114.0661.655  
7612986113006
- Alumínio**  
114.0661.653  
7612986112986

- Oyster**  
114.0661.656  
7612986113013
- Stone Grey**  
114.0661.652  
7612986112979
- Preto**  
114.0661.651  
7612986112962
- Black Matt**  
114.0661.650  
7612986112955

MARIS

01  
02

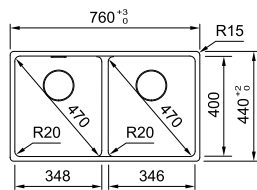


**Móvel 80 cm**  
Totais **760 x 440 mm (R15)**  
Encastre **740 x 428 mm (R15)**  
Cuba **2 x 346 x 400 x 200 mm**

**Modelo**  
MRG 620-35-35  
**€ 555,00**



Opcional



- Branco**  
114.0661.686  
7612986113310
- Sahara**  
114.0661.687  
7612986113327
- Alumínio**  
114.0661.685  
7612986113303

- Oyster**  
114.0661.688  
7612986113334
- Stone Grey**  
114.0661.684  
761298611329
- Preto**  
114.0661.683  
7612986113280
- Black Matt**  
114.0661.682  
7612986113273


# Cubas

## Instalação superior

### Maris



#### Acessórios



01  
112.0030.882  
7612319580321  
Rollmat  
468x420mm  
€ 112,00



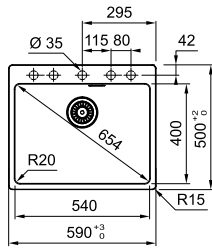
02  
**ALL-IN:**  
ver página 28-32  
para mais informação

MARIS

01  
02



**Móvel 60 cm**  
Totais **590 x 500 mm**  
Encastre **570 x 480 mm**  
Cuba **540 x 400 x 200 mm**



**Modelo**  
MRG 610-54 FTL  
€ 430,00



- Branco**  
114.0661.698  
7612986113433
- Sahara**  
114.0661.705  
7612986113501
- Alumínio**  
114.0661.704  
7612986113495

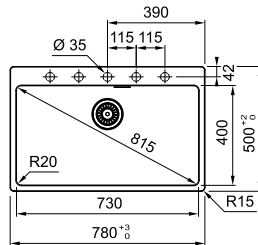
- Oyster**  
114.0661.701  
7612986113464
- Stone Grey**  
114.0661.702  
7612986113471
- Preto**  
114.0661.703  
7612986113488
- Black Matt**  
114.0661.699  
7612986113440

MARIS

01  
02



**Móvel 80 cm**  
Totais **780 x 500 mm**  
Encastre **760 x 480 mm**  
Cuba **730 x 400 x 200 mm**



**Modelo**  
MRG 610-73 FTL  
€ 476,00



- Branco**  
114.0661.706  
7612986113518
- Sahara**  
114.0661.713  
7612986113587
- Alumínio**  
114.0661.712  
7612986113570

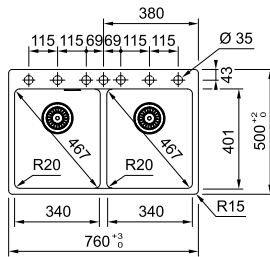
- Oyster**  
114.0661.709  
7612986113549
- Stone Grey**  
114.0661.710  
7612986113556
- Preto**  
114.0661.711  
7612986113563
- Black Matt**  
114.0661.707  
7612986113525

MARIS

01  
02



**Móvel 80 cm**  
Totais **760 x 500 mm**  
Encastre **740 x 480 mm**  
Cuba **2 x 340 x 400 x 200 mm**



**Modelo**  
MRG 620-34-34 FTL  
€ 510,00



- Branco**  
114.0661.694  
7612986113396
- Sahara**  
114.0661.695  
7612986113402
- Alumínio**  
114.0661.693  
7612986113389

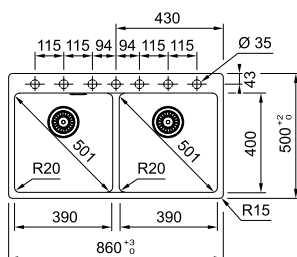
- Oyster**  
114.0661.696  
7612986113419
- Stone Grey**  
114.0661.692  
7612986113372
- Preto**  
114.0661.691  
7612986113365
- Black Matt**  
114.0661.690  
7612986113358

MARIS

01  
02



**Móvel 90 cm**  
Totais **860 x 500 mm**  
Encastre **840 x 480 mm**  
Cuba **2 x 390 x 400 x 200 mm**



**Modelo**  
MRG 620-39-39 FTL  
€ 555,00



- Branco**  
114.0666.366  
7612986156485
- Sahara**  
114.0666.368  
7612986156492
- Alumínio**  
114.0666.365  
7612986156478

- Oyster**  
114.0666.369  
7612986156805
- Stone Grey**  
114.0666.364  
7612986156461
- Preto**  
114.0666.363  
7612986156454
- Black Matt**  
114.0666.362  
7612986156447

# Cubas

## Instalação inferior

### Kubus 2



#### Acessórios



01

112.0256.867  
7612980897384  
Rollmat  
€ 74,00



02

112.0066.060  
7612319674266  
Legumeira inox  
perfurada  
417x156x54mm  
€ 150,00



03

112.0654.748  
7612986081176  
Tábua  
de madeira  
€ 90,00

MYTHOS

- 01
- 02
- 03

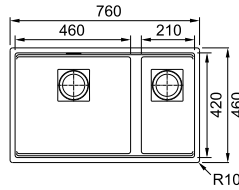


**Móvel 80 cm**  
 Totais 760 x 460 mm  
 Encastre Ver mapa corte  
 Cuba 460 x 420 x 200 mm /  
 210 x 420 x 200 mm

**Modelo**  
 KNG 120  
 € 697,00



Opcional



- Branco**  
125.0529.874  
7612985477031
- Sahara**  
125.0529.858  
7612985476973
- Oyster**  
125.0529.872  
7612985477017

- Stone Grey**  
125.0529.875  
7612985477048
- Preto**  
125.0529.871  
7612985477000
- Black Matt**  
125.0630.926  
7612985923996

MYTHOS

- 01
- 02
- 03

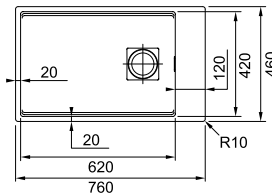


**Móvel 80 cm**  
 Totais 760 x 460 mm  
 Encastre Ver mapa corte  
 Cuba 620 x 420 x 200 mm

**Modelo**  
 KNG 110-62  
 € 685,00



Opcional



- Branco**  
125.0529.854  
7612985476935
- Sahara**  
125.0529.609  
7612985475716
- Oyster**  
125.0529.613  
7612985475754

- Stone Grey**  
125.0529.855  
7612985476942
- Preto**  
125.0529.612  
7612985475747
- Black Matt**  
125.0630.925  
7612985923989

MYTHOS

- 01
- 02
- 03

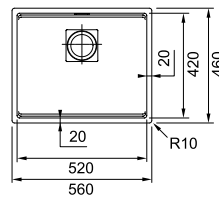


**Móvel 60 cm**  
 Totais 560 x 460 mm  
 Encastre Ver mapa corte  
 Cuba 520 x 420 x 200 mm

**Modelo**  
 KNG 110-52  
 € 562,00



Opcional



- Branco**  
125.0529.604  
7612985475662
- Sahara**  
125.0529.588  
7612985475600
- Oyster**  
125.0529.602  
7612985475648

- Stone Grey**  
125.0529.605  
7612985475679
- Preto**  
125.0529.601  
7612985475631
- Black Matt**  
125.0630.924  
7612985923972

MYTHOS

- 01
- 02
- 03

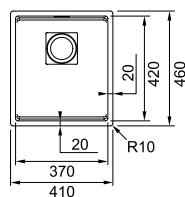


**Móvel 45 cm**  
 Totais 410 x 460 mm  
 Encastre Ver mapa corte  
 Cuba 370 x 420 x 200 mm

**Modelo**  
 KNG 110-37  
 € 455,00



Opcional



- Branco**  
125.0529.422  
7612985474993
- Sahara**  
125.0529.242  
7612985474801
- Oyster**  
125.0529.309  
7612985474962

- Stone Grey**  
125.0529.503  
7612985475426
- Preto**  
125.0529.308  
7612985474955
- Black Matt**  
125.0634.798  
7612985941815

# Cubas

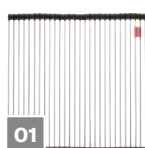
## Instalação inferior

### Maris

Modelos Black Matt com cobertura da válvula e overflow na mesma cor. Nas outras cores a cobertura da válvula e o overflow são em inox



#### Acessórios



01  
112.0030.882  
7612319580321  
Rollmat  
468x420mm  
€ 112,00



02  
112.0188.651  
7612980584215  
Escorredor móvel  
342x430x22mm  
€ 147,00



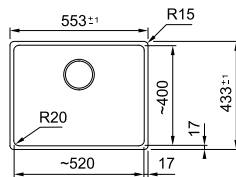
03 **ALL-IN**  
ALL-IN:  
ver página 28-32  
para mais informação

MARIS

01  
02  
03



Móvel 60 cm  
Totais 553 x 433 mm  
Encastre Ver mapa corte  
Cuba 520 x 400 x 200 mm



NEW

Modelo  
MRG 110-52  
€ 440,00



Opcional

	<b>Branco</b> 125.0686.719 7612986253344
	<b>Sahara</b> 125.0686.720 7612986253351
	<b>Alumínio</b> 125.0686.718 7612986253337

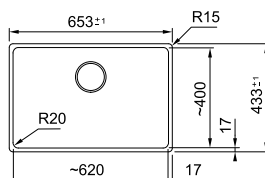
	<b>Oyster</b> 125.0686.721 7612986253368
	<b>Stone Grey</b> 125.0686.717 7612986253320
	<b>Preto</b> 125.0686.716 7612986253313
	<b>Black Matt</b> 125.0686.715 7612986253306

MARIS

01  
02  
03



Móvel 70 cm  
Totais 653 x 433 mm  
Encastre Ver mapa corte  
Cuba 620 x 400 x 200 mm



NEW

Modelo  
MRG 110-62  
€ 520,00



Opcional

	<b>Branco</b> 125.0686.727 7612986253429
	<b>Sahara</b> 125.0686.728 7612986253436
	<b>Alumínio</b> 125.0686.726 7612986253412

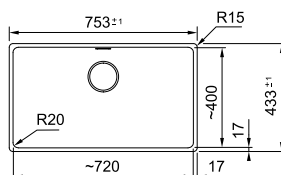
	<b>Oyster</b> 125.0686.729 7612986253443
	<b>Stone Grey</b> 125.0686.725 7612986253405
	<b>Preto</b> 125.0686.724 7612986253399
	<b>Black Matt</b> 125.0686.723 7612986253382

MARIS

01  
02  
03



Móvel 80 cm  
Totais 753 x 433 mm  
Encastre Ver mapa corte  
Cuba 720 x 400 x 200 mm



NEW

Modelo  
MRG 110-72  
€ 570,00



Opcional

	<b>Branco</b> 125.0686.711 7612986253269
	<b>Sahara</b> 125.0686.712 7612986253276
	<b>Alumínio</b> 125.0686.640 7612986253252

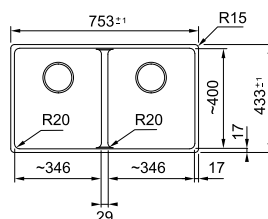
	<b>Oyster</b> 125.0686.713 7612986253283
	<b>Stone Grey</b> 125.0686.639 7612986253245
	<b>Preto</b> 125.0686.638 7612986253288
	<b>Black Matt</b> 125.0686.637 7612986253221

MARIS

01  
02  
03



Móvel 80 cm  
Totais 753 x 433 mm  
Encastre Ver mapa corte  
Cuba 2 x 346 x 400 x 200 mm



NEW

Modelo  
MRG 120-35-35  
€ 605,00



Opcional

	<b>Branco</b> 125.0686.735 7612986253504
	<b>Sahara</b> 125.0686.736 7612986253511
	<b>Alumínio</b> 125.0686.734 7612986253498

	<b>Oyster</b> 125.0686.737 7612986253528
	<b>Stone Grey</b> 125.0686.733 7612986253481
	<b>Preto</b> 125.0686.732 7612986253474
	<b>Black Matt</b> 125.0686.731 7612986253467

Cubas





TEC  
TON  
ITE

Cubas

# Cubas Tectonite

96

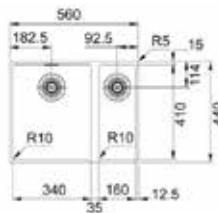
Sirius

# Sirius





**Móvel 60**  
 Totais **560 x 440; R10 mm**  
 Instalação **Ver manual de instruções**  
 Cubas **340 x 410 x 200; R10 mm/**  
**160 x 410 x 140 mm**  
 Instalação Inferior **535 x 410; R10m**  
 Sifão incluído



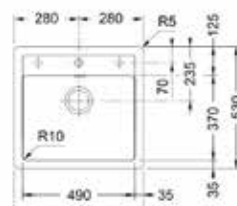
**Modelo**  
 SID 160  
 € 290,00



**Preto**  
 125.0332.299  
 7612981268503  
**Branco polar**  
 125.0332.300  
 7612981269012



**Móvel 60 cm**  
 Totais **560 x 530; R10 mm**  
 Instalação **Ver manual de instruções**  
 Cuba **490 x 370 x 200; R10 mm**  
 Encastre **544 x 514; R7.5 mm**  
 Sifão incluído



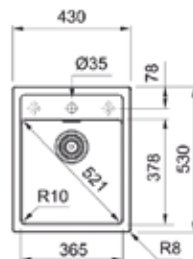
**Modelo**  
 SID 610-50  
 € 217,00



**Preto**  
 114.0361.524  
 7612981533243  
**Branco polar**  
 114.0361.522  
 7612981533229



**Móvel 45 cm**  
 Totais **430 x 530; R8 mm**  
 Instalação **Ver manual de instruções**  
 Cuba **371 x 385 x 200; R10 mm**  
 Encastre **410 x 510; R8 mm**  
 Sifão incluído



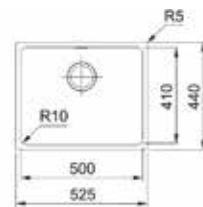
**Modelo**  
 SID 610-40  
 € 208,00



**Preto**  
 114.0501.901  
 7612985133067  
**Branco polar**  
 114.0501.903  
 7612985133081



**Móvel 60 cm**  
 Totais **525 x 400; R10 mm**  
 Instalação **Ver manual de instruções**  
 Cuba **500 x 410 x 200; R10 mm**  
 Instalação Inferior **500 x 410; R10 mm**  
 Sifão incluído



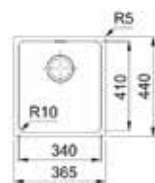
**Modelo**  
 SID 110-50  
 € 258,00



**Preto**  
 125.0332.322  
 7612981269036  
**Branco polar**  
 125.0332.323  
 7612981269043



**Móvel 45 cm**  
 Totais **365 x 440; R10 mm**  
 Instalação **Ver manual de instruções**  
 Cuba **340 x 410 x 200; R10 mm**  
 Instalação Inferior **340 x 410 mm x R10**  
 Sifão incluído



**Modelo**  
 SID 110-34  
 € 238,00



**Preto**  
 125.0332.327  
 7612981269067  
**Branco polar**  
 125.0332.398  
 7612981268985





# Lava-loiças Inox

Lava-loiças

104	Box Center
108	Neptune Plus
110	Neptune
114	Canto
116	Galassia
118	Smart
120	Logica Line
122	Onda Line

# Lava-loiças Inox

## Lava-loiças Encastre

MYTHOS

MARIS

SMART



NPX 611  
p. 109



NPX 621  
p. 109



NEX 611  
p. 113



NEX 651  
p. 113



NEX 621  
p. 113



STX 621-E  
p. 115



GAX 611  
p. 117



GAX 621  
p. 117



SRX 611-86  
p. 118



SRX 611-86 LB  
p. 119



SRX 651  
p. 119



SRX 620-86  
p. 119



SRX 621  
p. 119



LLX 611-L  
p. 121



LLX 651  
p. 121



LLX 620-L  
p. 121



LLX 621  
p. 121

## Produtos Independentes



OLX 611-L  
p. 123



OLX 651  
p. 123



OLX 621  
p. 123

## Lava-loiças Encastre baixo perfil / Encastre à face



BWX 220-54-27  
p. 104



BWX 220-41-27  
p. 105



BXX 220-50-27  
p. 105



NEX 211  
p. 111



NEX 251  
p. 111



NEX 220  
p. 111



NEX 221  
p. 111

## Lava-loiças Instalação inferior



BWX 120-41-27  
p. 107

# Multifuncional

Para uma cozinha digna de grandes chefs



# Box Center

O lava-loiças que se adapta a si

A zona de lavagem é o ponto de partida de um percurso de bom gosto que se faz todos os dias na cozinha. A Franke propõe uma nova interpretação, oferecendo acessórios e soluções técnicas para personalizar a área de trabalho conforme desejado. Tábuas de corte multifuncionais, facas, bandejas perfuradas e escorredores de pratos integram-se perfeitamente dentro da(s) cuba(s), oferecendo métodos de interação de nível profissional.



Lava-loiças

## Tampa premium

Uma elegante tampa de aço esconde a válvula da cuba Box Center para um efeito estético elegante.



## Acessórios

A série Box-Center e os seus acessórios complementam-se. Tábua de cortar em madeira, tábua de cortar Hygenia, legumeira de aço inoxidável e o conjunto de 3 facas numa solução compacta e funcional.



## Sistema Fast-Fix

Sistema de fixação patenteado, permite instalação em total ergonomia com rapidez e facilidade. Assim que o silicone estiver posicionado, basta colocar a cuba no corte da bancada da cozinha e fazer uma leve pressão para baixo.



## Lava-loiças Encastre à face / Encastre inferior

A forma ideal para instalar lava-loiças e cubas em superfícies sólidas e laminadas, fáceis de instalar e limpar. Perfil de 1 mm no tampo da cozinha para instalação encastrada semi-embutida ou instalação inferior.

# Box Center

## Encastre baixo perfil / à face



MYTHOS

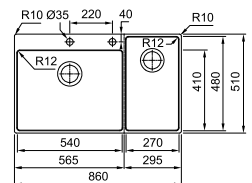


\* Verifique a compatibilidade do modelo com o móvel suporte indicado

Inox



Móvel 90\* cm  
Totais 860 x 510 mm  
Encastre Ver mapa de corte  
Cuba 540 x 410 x 200 mm / 270 x 480 x 200 mm  
Nota Modelo instalável em bancada com mais de 12 mm de espessura

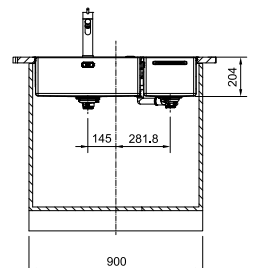


**BWX 220-54-27**

- 127.0538.259  
7612985512275  
Acessórios à direita  
€ 1.615,00

**BWX 220-54-27**

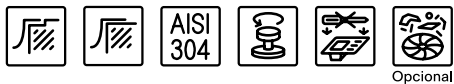
- 127.0538.260  
7612985512282  
Acessórios à esquerda  
€ 1.615,00



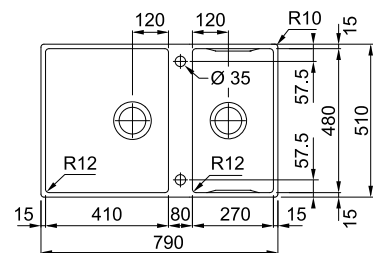


Móvel 90 cm  
Totais 790 x 510 mm  
Encastre Ver mapa de corte  
Cuba 410 x 480 x 200 mm / 270 x 480 x 200 mm  
Nota Modelo instalável em bancada com mais de 12 mm de espessura

Inox



**BWX 220-41-27**  
■ 127.0579.559  
7612985689045  
Reversível  
€ 1.565,00



**Acessórios incluídos na série Box Center BWX 220-54-27 e BWX 220-41-27**



Conj. 3 facas



Tábua de corte madeira



Tábua de corte Hygenia



Escorredor de pratos



Legumeira inox perfurada



Suporte para facas



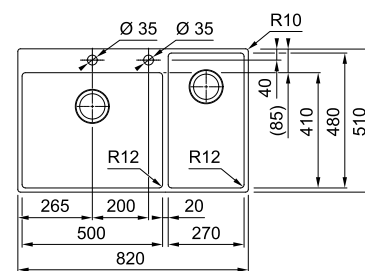
Móvel 90 cm  
Totais 820 x 510 mm  
Encastre Ver mapa de corte  
Cuba 500 x 410 x 200 mm / 270 x 480 x 200 mm  
Nota Modelo instalável em bancada com mais de 12 mm de espessura

Inox



01 02 03 04

**BXX 220-50-27**  
■ 127.0586.160  
7612985710879  
€ 1.180,00



**Acessórios**



01  
112.0539.134  
7612985515252  
Tábua de corte madeira  
429x180x24mm  
€ 98,00



02  
112.0539.120  
7612985515245  
Tábua de corte Hygenia  
429x180x24mm  
€ 75,00



03  
112.0394.981  
7612981698713  
Legumeira inox perfurada  
€ 96,00



04  
112.0619.946  
7612985856683  
Andy Chef  
€ 430,00

# Box Center

## Instalação inferior

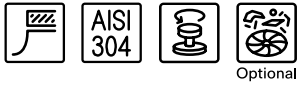
Lava-loiças



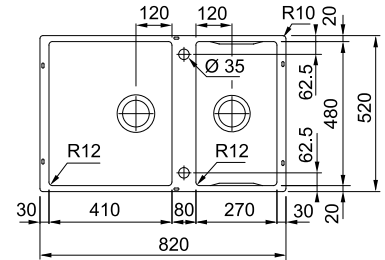


Móvel 90 cm  
 Totais 820 x 520 mm  
 Encastre Ver mapa de corte  
 Cuba 410 x 480 x 200 mm / 270 x 480 x 200 mm

Inox



**BWX 120-41-27**  
 ■ 122.0579.553  
 7612985688925  
 Reversível  
 € 1.445,00



Lava-loiças

**Acessórios incluídos**



Conj. 3 facas



Tábua de corte madeira



Tábua de corte Hygenia



Escorredor de pratos



Legumeira inox perfurada



Suporte para facas




# Neptune Plus

## Encastre

Lava-loiças



### Acessórios



**01**  
112.0030.882  
7612319580321  
Rollmat  
468x420mm  
€ 112,00

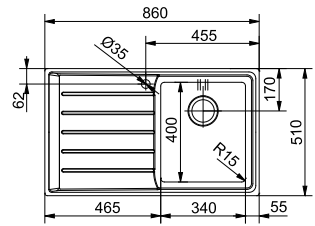


**02**  
112.0057.850  
7612980040674  
Legumeira inox  
perfurada  
172x412x55mm  
€ 83,00

MARIS



Móvel 60 cm  
 Totais 860 x 510 mm  
 Encastre 840 x 490 mm  
 Cuba 340 x 400 x 200 mm  
 Nota Com bancada de espessura inferior a 30 mm, móvel de 90 cm  
 TIS system incluído



Inox

**NPX 611**

■ 101.0068.368  
 7612319617102  
 escorredor direita  
 € 385,00

**NPX 611**

■ 101.0068.360  
 7612319617119  
 escorredor esquerda  
 € 385,00



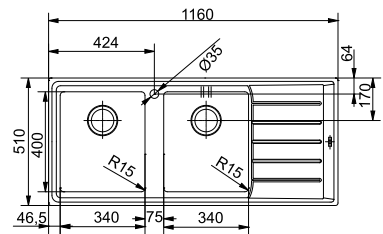
Opcional

01 02

MARIS



Móvel 80 cm (90 se terminal)  
 Totais 1160 x 510 mm  
 Encastre 1140 x 490 mm  
 Cuba 2 x 340 x 400 x 200 mm  
 Nota Com bancada de espessura inferior a 30 mm, móvel de 120 cm  
 TIS System incluído



Inox

**NPX 621**

■ 101.0068.377  
 7612319617133  
 escorredor direita  
 € 560,00

**NPX 621**

■ 101.0068.381  
 7612319617140  
 escorredor esquerda  
 € 560,00



Opcional

01 02

# Neptune Encastre baixo perfil / à face

Lava-loiças




## Acessórios



01

112.0175.520  
7612980508129  
Legumeira inox  
perfurada  
183x433x64mm  
€ 110,00



02

112.0080.355  
7612980499175  
Rollmat  
468x440mm  
€ 111,00



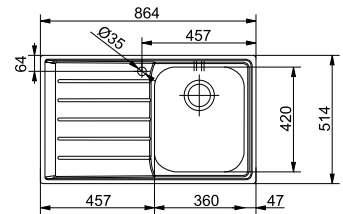
03

**ALL-IN:**  
ver página 28-32  
para mais informação

MARIS



**Móvel 60 cm**  
Totais **864 x 514 mm**  
Encastre **Ver mapa de corte**  
Cuba **360 x 420 x 225 mm**  
Nota **Com bancada de espessura inferior a 30 mm, móvel de 90 cm**  
**TIS system incluído**



Inox

**NEX 211**  
■ 127.0059.654  
7612319610950  
escorredor direita  
**€ 290,00**

**NEX 211**  
■ 127.0059.655  
7612319610967  
escorredor esquerda  
**€ 290,00**

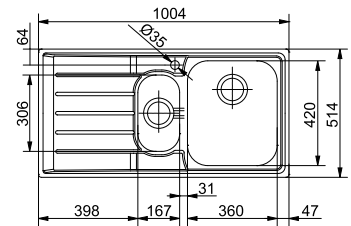


01 02 03

MARIS



**Móvel 60 cm (80 se terminal)**  
Totais **1004 x 514 mm**  
Encastre **Ver mapa de corte**  
Cuba **360 x 420 x 225 mm / 165 x 306 x 165 mm**  
Nota **Com bancada de espessura inferior a 30 mm, móvel de 120 cm**  
**TIS system incluído**



Inox

**NEX 251**  
■ 127.0059.658  
7612319610981  
escorredor direita  
**€ 343,00**

**NEX 251**  
■ 127.0059.717  
7612319610998  
escorredor esquerda  
**€ 343,00**

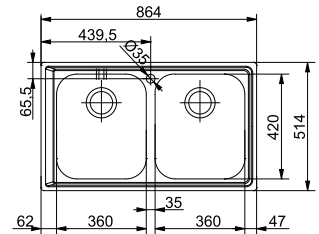


01 02 03

MARIS



**Móvel 80 cm (90 se terminal)**  
Totais **864 x 514 mm**  
Encastre **Ver mapa de corte**  
Cuba **2 x 360 x 420 x 225 mm**  
Nota **Com bancada de espessura inferior a 30 mm, móvel de 90 cm**  
**TIS system incluído**



Inox

**NEX 220**  
■ 127.0059.656  
7612319610974  
**€ 379,00**

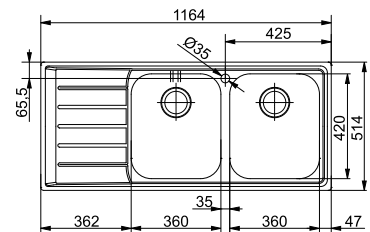


01 02 03

MARIS



**Móvel 80 cm (90 se terminal)**  
Totais **1164 x 514 mm**  
Encastre **Ver mapa de corte**  
Cuba **2 x 360 x 420 x 225 mm**  
Nota **Com bancada de espessura inferior a 30 mm, móvel de 120 cm**  
**TIS system incluído**



Inox

**NEX 221**  
■ 127.0059.718  
7612319611001  
escorredor direita  
**€ 385,00**

**NEX 221**  
■ 127.0059.719  
7612319611018  
escorredor esquerda  
**€ 385,00**



01 02 03

# Neptune

# Encastre

Lava-loiças




## Acessórios



01

112.0175.520  
7612980508129  
Legumeira inox  
perfurada  
183x433x64mm  
€ 110,00



02

112.0080.355  
7612980499175  
Rollmat  
468x440mm  
€ 111,00



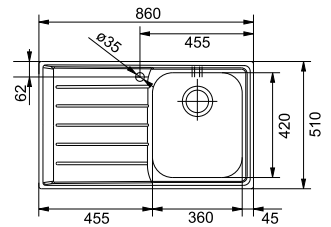
03

**ALL-IN:**  
ver página 28-32  
para mais informação

MARIS



**Móvel 60 cm**  
 Totais **860 x 510 mm**  
 Encastre **840 x 490 mm**  
 Cuba **360 x 420 x 200 mm**  
 Nota **Com bancada de espessura inferior a 30 mm, móvel de 90 cm**  
**TIS system incluído**



Inox

**NEX 611**  
 ■ 101.0040.731  
 7612319526817  
 escorredor direita  
**€ 224,00**

**NEX 611**  
 ■ 101.0040.732  
 7612319526862  
 escorredor esquerda  
**€ 224,00**



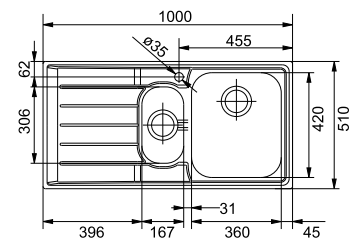
Opcional

01 02 03

MARIS



**Móvel 60 cm (80 se terminal)**  
 Totais **1000 x 510 mm**  
 Encastre **980 x 490 mm**  
 Cuba **360 x 420 x 200 mm**  
 / **167 x 306 x 165 mm**  
 Nota **Com bancada de espessura inferior a 30 mm, móvel de 120 cm**  
**TIS system incluído**



Inox

**NEX 651**  
 ■ 101.0040.737  
 7612319526848  
 escorredor direita  
**€ 295,00**

**NEX 651**  
 ■ 101.0040.738  
 7612319526886  
 escorredor esquerda  
**€ 295,00**



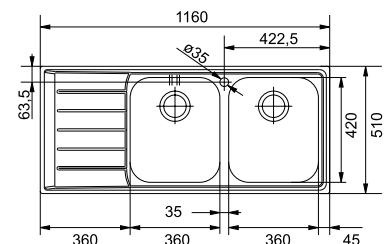
Opcional

01 02 03

MARIS



**Móvel 80 cm (90 se terminal)**  
 Totais **1160 x 510 mm**  
 Encastre **1140 x 490 mm**  
 Cuba **2 x 360 x 420 x 200 mm**  
 Nota **Com bancada de espessura inferior a 30 mm, móvel de 120 cm**  
**TIS system incluído**



Inox

**NEX 621**  
 ■ 101.0040.734  
 7612319526831  
 escorredor direita  
**€ 306,00**

**NEX 621**  
 ■ 101.0040.736  
 7612319526879  
 escorredor esquerda  
**€ 306,00**



Opcional

01 02 03

# Canto

# Encastre

Lava-loiças



## Acessórios



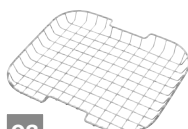
01

112.0057.850  
7612980040674  
Legumeira inox  
perfurada  
172x412x55mm  
€ 83,00



02

112.0049.604  
7612319054259  
Escorredor inox  
340x400mm  
€ 148,00



03

112.0049.608  
7612319015144  
Grelha inox  
340x400mm  
€ 34,00



04

**ALL-IN:**  
ver página 28-32  
para mais informação

MARIS



Móvel **90 cm**  
Totais **830 x 830 x 500 mm**  
Encastre **Ver mapa de corte**  
Cuba **340 x 400 x 200 mm /**  
**300 x 340 x 190 mm**  
Nota **TIS system incluído**



Inox



AISI  
304

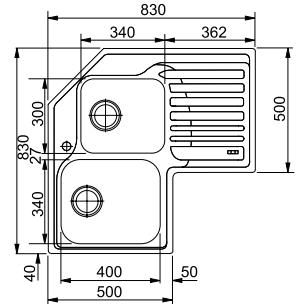


Optional

01 02 03 04

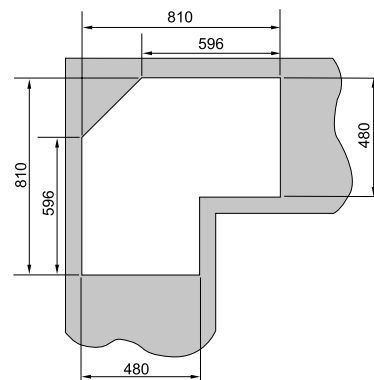
**STX 621-E**  
■ 101.0001.044  
7612319140273  
escorredor direita  
€ 345,00

**STX 621-E**  
■ 101.0001.045  
7612319140280  
escorredor esquerda  
€ 345,00



Lava-loiças

**Esquema de encastre para lava loiças de canto**



# Galassia

# Encastre

Lava-loiças



## Acessórios



01

112.0595.334  
7612985746939  
Tábua de  
madeira  
280x532mm  
€ 49,00



02

112.0057.850  
7612980040674  
Legumeira inox  
perfurada  
172x412x55mm  
€ 83,00



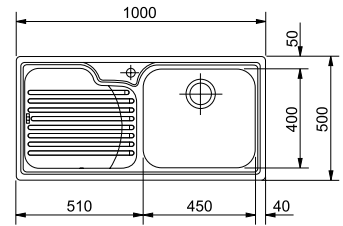
03

**ALL-IN:**  
ver página 28-32  
para mais informação

SMART



Móvel 60 cm  
Totais 1000 x 500 mm  
Encastre 980 x 480 mm  
Cuba 450 x 400 x 205 mm  
Nota TIS system incluído



Inox

**GAX 611**  
■ 101.0017.509  
7612319102264  
escorredor direita  
€ 212,00

**GAX 611**  
■ 101.0017.508  
7612319102271  
escorredor esquerda  
€ 212,00



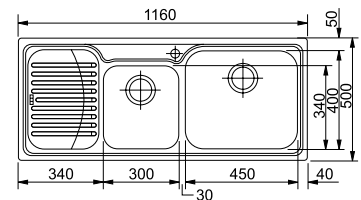
Opcional

01 02 03

SMART



Móvel 90 cm  
Totais 1160 x 500 mm  
Encastre 1140 x 480 mm  
Cuba 450 x 400 x 205 mm /  
300 x 340 x 185 mm  
Nota TIS system incluído



Inox

**GAX 621**  
■ 101.0017.506  
7612319102288  
escorredor direita  
€ 265,00

**GAX 621**  
■ 101.0017.504  
7612319102295  
escorredor esquerda  
€ 265,00



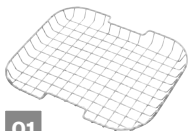
Opcional

01 02 03

# Smart Encastre



## Acessórios



01

112.0049.608  
7612319015144  
Grelha inox  
340x400mm  
€ 34,00



02

112.0041.519  
7612142236754  
Legumeira inox  
perfurada  
177x317x60mm  
€ 70,00



03

112.0057.850  
7612980040674  
Legumeira inox  
perfurada  
172x412x55mm  
€ 83,00



04

**ALL-IN:**  
ver página 28-32  
para mais informação

## SMART

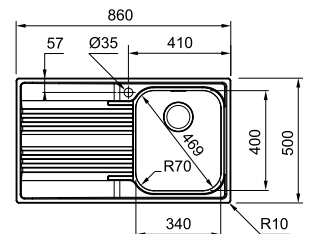


Inox

**SRX 611-86**  
■ 101.0356.760  
7612981471774  
escorredor direita  
€ 200,00

**SRX 611-86**  
■ 101.0356.801  
7612981471781  
escorredor esquerda  
€ 200,00

Móvel 45 cm (60 se terminal)  
Totais 860 x 500 mm  
Encastre 840 x 480 mm  
Cuba 340 x 400 x 197,5 mm



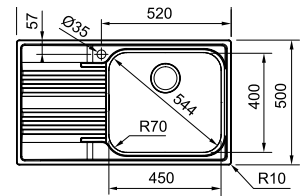
Opcional

01 03 04

SMART



Móvel 60 cm  
Totais 860 x 500 mm  
Encastre 840 x 480 mm  
Cuba 450 x 400 x 197,5 mm



Inox

**SRX 611-86 LB**  
■ 101.0356.881  
7612981472320  
escorredor direita  
€ 212,00

**SRX 611-86 LB**  
■ 101.0356.882  
7612981472337  
escorredor esquerda  
€ 212,00



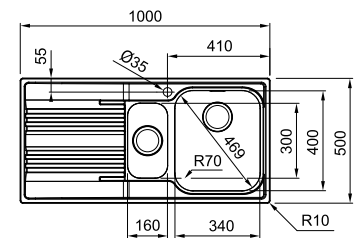
03 04

Opcional

SMART



Móvel 60 cm (80 se terminal)  
Totais 1000 x 500 mm  
Encastre 980 x 480 mm  
Cuba 340 x 400 x 197,5 mm /  
160 x 300 x 137,5



Inox

**SRX 651**  
■ 101.0356.887  
7612981472382  
escorredor direita  
€ 275,00

**SRX 651**  
■ 101.0356.888  
7612981472399  
escorredor esquerda  
€ 275,00



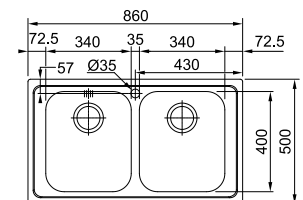
01 02 03 04

Opcional

SMART



Móvel 80 cm (90 se terminal)  
Totais 860 x 500 mm  
Encastre 840 x 480 mm  
Cuba 2 x 340 x 400 x 197,5 mm



Inox

**SRX 620-86**  
■ 101.0356.666  
7612981470982  
€ 256,00

**SRX 621**  
■ 101.0356.895  
7612981472450  
escorredor direita  
€ 287,00



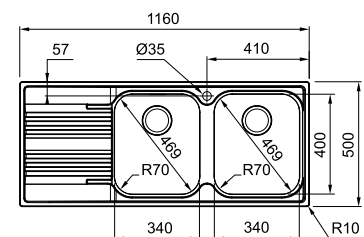
01 03 04

Opcional

SMART



Móvel 80 cm (90 se terminal)  
Totais 1160 x 500 mm  
Encastre 1140 x 480 mm  
Cuba 2 x 340 x 400 x 197,5 mm



Inox

**SRX 621**  
■ 101.0356.895  
7612981472450  
escorredor direita  
€ 287,00

**SRX 621**  
■ 101.0356.896  
7612981472467  
escorredor esquerda  
€ 287,00



01 03 04

Opcional

# Logica Line

## Encastre

Lava-loiças



### Acessórios



01

112.0595.334  
7612985746939  
Tábua de  
madeira  
280x532mm  
€ 49,00



02

112.0040.691  
7612319126277  
Legumeira inox  
perfurada  
165x306mm  
€ 45,00



03

112.0057.850  
7612980040674  
Legumeira inox  
perfurada  
172x412x55mm  
€ 83,00



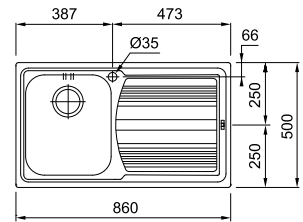
04

**ALL-IN:**  
ver página 28-32  
para mais informação

SMART



Móvel 45 cm  
Totais 860 x 500 mm  
Encastre 840 x 480 mm  
Cuba 340 x 400 x 195 mm  
Nota TIS system incluído



Inox

**LLX 611-L**  
■ 101.0085.775  
7612980387502  
escorredor direita  
€ 162,00

**LLX 611-L**  
■ 101.0085.776  
7612319631344  
escorredor esquerda  
€ 162,00



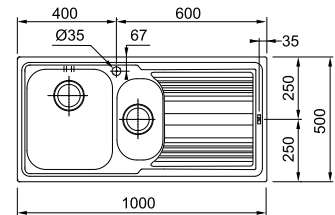
Opcional

01 03 04

SMART



Móvel 60 cm (80 se terminal)  
Totais 1000 x 500 mm  
Encastre 980 x 480 mm  
Cuba 340 x 400 x 195 mm /  
165 x 306 x 165 mm  
Nota TIS system incluído



Inox

**LLX 651**  
■ 101.0085.810  
7612319631726  
escorredor direita  
€ 222,00

**LLX 651**  
■ 101.0085.812  
7612319631733  
escorredor esquerda  
€ 222,00



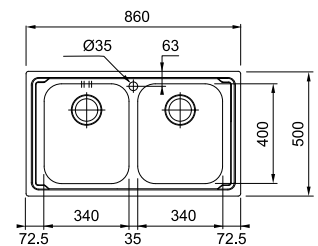
Opcional

01 02 03 04

SMART



Móvel 80 cm (90 se terminal)  
Totais 860 x 500 mm  
Encastre 840 x 480 mm  
Cuba 2 x 340 x 400 x 195 mm  
Nota TIS system incluído



Inox  
Satinato

**LLX 620-L**  
■ 101.0153.292  
7612980430604  
€ 226,00



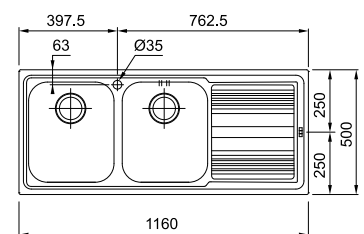
Opcional

01 03 04

SMART



Móvel 80 cm  
Totais 1160 x 500 mm  
Encastre 1140 x 480 mm  
Cuba 2 x 340 x 400 x 195 mm  
Nota TIS system incluído



Inox

**LLX 621**  
■ 101.0085.849  
7612319631825  
escorredor direita  
€ 234,00

**LLX 621**  
■ 101.0150.821  
7612980415564  
escorredor esquerda  
€ 234,00



Opcional

01 03 04

# Onda Line

# Encastre

Lava-loiças



## Acessórios

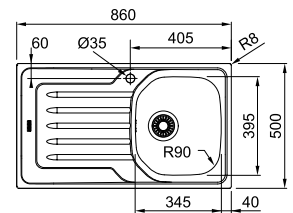


01

112.0595.334  
7612985746939  
Tábua de  
madeira  
280x532mm  
€ 49,00



**Móvel 45 cm (60 se terminal)**  
 Totais **860 x 500 mm**  
 Encastre **840 x 480 mm**  
 Cuba **345 x 395 x 175 mm**



Inox

**OLX 611-L**  
 ■ 101.0180.190  
 7612980535958  
 escorredor direita  
**€ 143,00**

**OLX 611-L**  
 ■ 101.0180.191  
 7612980535955  
 escorredor esquerda  
**€ 143,00**

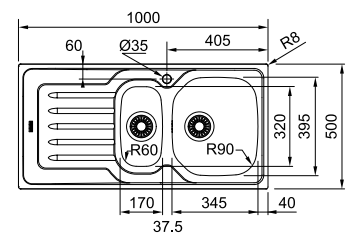


Opcional

**01**



**Móvel 60 cm (80 se terminal)**  
 Totais **1000 x 500 mm**  
 Encastre **980 x 480 mm**  
 Cuba **345 x 395 x 175 mm / 170 x 320 x 80 mm**



Inox

**OLX 651**  
 ■ 101.0180.243  
 7612980536283  
 escorredor direita  
**€ 181,00**

**OLX 651**  
 ■ 101.0180.244  
 7612980536290  
 escorredor esquerda  
**€ 181,00**

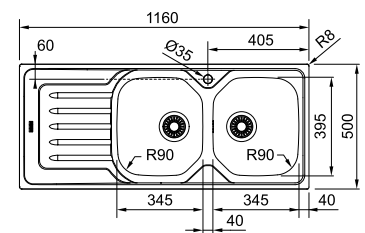


Opcional

**01**



**Móvel 80 cm**  
 Totais **1160 x 500 mm**  
 Encastre **1140 x 480 mm**  
 Cuba **2 x 345 x 395 x 175 mm**



Inox

**OLX 621**  
 ■ 101.0180.200  
 7612980536054  
 escorredor direita  
**€ 202,00**

**OLX 621**  
 ■ 101.0180.201  
 7612980536061  
 escorredor esquerda  
**€ 202,00**



Opcional

**01**

Lava-loiças





# Lava -loičas Fragranite

Lava-loičas

128

Fresno

132

Maris

134

Urban

138

Boston

# Lava-loiças FrAGRAnite

## Lava-loiças Encastre

MYTHOS



FSG 611-88  
p. 131



FSG 611-88  
p. 131

MARIS



MRG 611  
p. 133



MRG 611-L  
p. 133



MRG 651  
p. 133



MRG 621  
p. 133



UBG 611-86  
p. 135



UBG 620-86  
p. 137



UBG 651  
p. 137



UBG 621  
p. 137



BFG 611-78  
p. 139



BFG 611-97  
p. 139



BFG 651  
p. 139



BFG 621  
p. 139

SMART

## Lava-loiças

### Instalação à face / Instalação inferior



FSG 211-86  
p. 129



FSG 211-86  
p. 129



Lava-loiças


# Fresno

## Instalação à face / Instalação inferior

Lava-loiças



### Acessórios incluídos



01

Rollmat

### Acessórios opcionais



02

112.0066.060  
7612319674266  
Legumeira inox  
perfurada  
417x156x54mm  
€ 150,00

MYTHOS

01

02



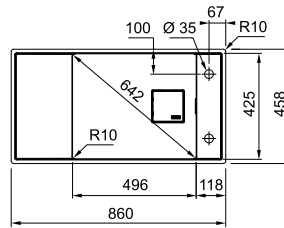
**Preto**  
135.0649.483  
7612986034011

Móvel 90 cm  
Totais 860 x 458 mm  
Encastre Ver mapa de corte  
Cuba 496 x 425 x 195 mm  
Nota O lava-loiças pode ser instalado à face ou inferior

Modelo  
FSG 211-86  
€ 905,00



ACCES-  
SORIES



Lava-loiças

MYTHOS

01

02



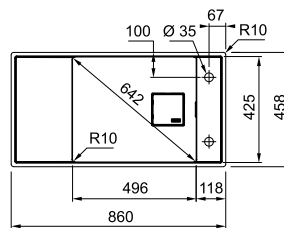
**Black Matt**  
135.0649.485  
7612986034042

Móvel 90 cm  
Totais 860 x 458 mm  
Encastre Ver mapa de corte  
Cuba 496 x 425 x 195 mm  
Nota O lava-loiças pode ser instalado à face ou inferior

Modelo  
FSG 211-86  
€ 905,00



ACCES-  
SORIES




# Fresno

# Encastre

Lava-loiças



## Acessórios Incluídos



01

Rollmat

## Acessórios opcionais



02

112.0066.060  
7612319674266  
Legumeira inox  
perfurada  
417x156x54mm  
€ 150,00

MYTHOS

01

02



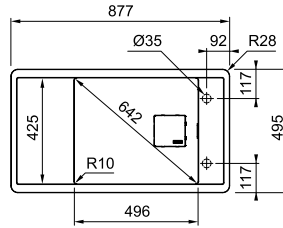
**Preto**  
114.0649.450  
7612986033083

Móvel 60 cm  
Totais 877 x 495 mm  
Encastre 845 x 463 mm  
Cuba 496 x 425 x 195 mm  
Nota Modelo instalável em bancada com  
mais de 30 mm de espessura  
Acessórios incluídos

Modelo  
FSG 611-88  
€ 832,00



ACCES-  
SORIES



Lava-loiças

MYTHOS

01

02



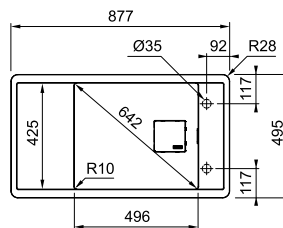
**Black Matt**  
114.0649.482  
7612986034004

Móvel 60 cm  
Totais 877 x 495 mm  
Encastre 845 x 463 mm  
Cuba 496 x 425 x 195 mm  
Nota Modelo instalável em bancada com  
mais de 30 mm de espessura  
Acessórios incluídos

Modelo  
FSG 611-88  
€ 832,00



ACCES-  
SORIES




# Maris Encastre

Lava-loiças



## Acessórios



01

112.0080.355  
7612980499175  
Rollmat  
468x440mm  
€ 111,00



02

112.0057.214  
7612213096027  
Legumeira inox  
perfurada  
€ 72,00



03

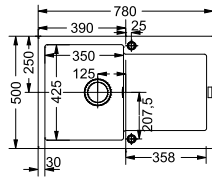
**ALL-IN:**  
ver página 28-32  
para mais informação

MARIS

01  
03



Móvel 45 cm (60 se terminal)  
Totais 780 x 500 mm  
Encastre 760 x 480 mm  
Cuba 350 x 425 x 200 mm



Modelo  
MRG 611  
€ 350,00



Opcional

- Branco**  
114.0153.909  
7612319661082
- Sahara**  
114.0066.567  
7612319620805
- Oyster**  
114.0490.279  
7612981901653

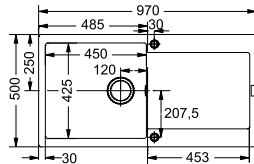
- Stone Grey**  
114.0066.566  
7612319620799
- Preto**  
114.0157.493  
7612319667053
- Black Matt**  
114.0630.781  
7612985923521

MARIS

01  
03



Móvel 60 cm  
Totais 970 x 500 mm  
Encastre 950 x 480 mm  
Cuba 450 x 425 x 200 mm



Modelo  
MRG 611-L  
€ 385,00



Opcional

- Branco**  
114.0153.910  
7612319661099
- Sahara**  
114.0066.675  
7612319620843
- Oyster**  
114.0490.280  
7612981901660

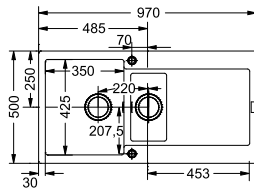
- Stone Grey**  
114.0066.570  
7612319620836
- Preto**  
114.0157.482  
7612319667060
- Black Matt**  
114.0630.730  
7612985923514

MARIS

01  
02  
03



Móvel 60 cm (80 se terminal)  
Totais 970 x 500 mm  
Encastre 950 x 480 mm  
Cuba 350 x 425 x 200 mm /  
160 x 302 x 130 mm



Modelo  
MRG 651  
€ 408,00



Opcional

- Branco**  
114.0153.911  
7612319661105
- Sahara**  
114.0066.684  
7612319620966
- Oyster**  
114.0490.331  
7612981901677

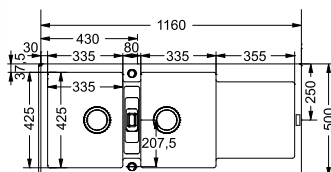
- Stone Grey**  
114.0066.682  
7612319620959
- Preto**  
114.0157.500  
7612319667077
- Black Matt**  
114.0630.885  
7612985923699

MARIS

01  
03



Móvel 80 cm (90 se terminal)  
Totais 1160 x 500 mm  
Encastre 1140 x 480 mm  
Cuba 2 x 335 x 425 x 200 mm



Modelo  
MRG 621  
€ 416,00



Opcional

- Branco**  
114.0153.948  
7612319661129
- Sahara**  
114.0066.717  
7612319621123
- Oyster**  
114.0490.332  
7612981901684

- Stone Grey**  
114.0066.716  
7612319621116
- Preto**  
114.0157.498  
7612319667084
- Black Matt**  
114.0630.884  
7612985923682

# Urban

# Encastre

Lava-loiças



## Acessórios



01

112.0539.627  
7612985517300  
Tampa para  
válvula  
€ 15,00



02

112.0595.334  
7612985746939  
Tábua de  
madeira  
280x532mm  
€ 49,00



03

112.0256.867  
7612980897384  
Rollmat  
€ 74,00



04








**ALL-IN:**  
ver página 28-32  
para mais informação

MARIS

01  
02  
03  
04

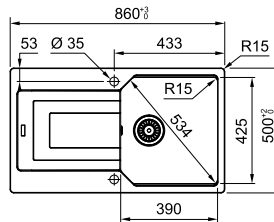


Móvel 50  
Totais **860x500**  
Encastre **840x480**  
Cuba **390x425x220 mm**

	<b>Branco</b> 114.0686.753 7612986253689		<b>Oyster</b> 114.0686.757 7612986253726
	<b>Sahara</b> 114.0686.754 7612986253696		<b>Stone Grey</b> 114.0686.758 7612986253733
	<b>Alumínio</b> 114.0686.756 7612986253719		<b>Preto</b> 114.0686.760 7612986253757
			<b>Black Matt</b> 114.0686.759 7612986253740

NEW

Modelo  
UBG 611-86  
€ 355,00



Lava-loiças

# Urban

# Encastre

Lava-loiças



## Acessórios



01

112.0539.627  
7612985517300  
Tampa para  
válvula  
€ 15,00



02

112.0595.334  
7612985746939  
Tábua de  
madeira  
280x532mm  
€ 49,00



03

112.0256.867  
7612980897384  
Rollmat  
€ 74,00



04

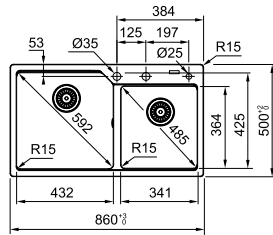
**ALL-IN:**  
ver página 28-32  
para mais informação

MARIS

- 01
- 02
- 03
- 04



**Móvel 90 cm**  
 Totais **860 x 500 mm**  
 Encastre **840 x 480 mm**  
 Cubas **432 x 425 x 230 mm /**  
**341 x 364 x 220 mm**



- |  |  |  |  |
|--|--|--|--|
|  | <b>Branco</b><br>114.0686.768<br>7612986253832   |  | <b>Oyster</b><br>114.0686.772<br>7612986253870     |
|  | <b>Sahara</b><br>114.0686.769<br>7612986253849   |  | <b>Stone Grey</b><br>114.0686.773<br>7612986253887 |
|  | <b>Alumínio</b><br>114.0686.771<br>7612986253863 |  | <b>Preto</b><br>114.0686.775<br>7612986253900      |
|  |  |  | <b>Black Matt</b><br>114.0686.774<br>7612986253894 |

NEW

**Modelo**  
**UBG 620-86**  
**€ 420,00**

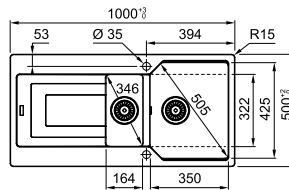


MARIS

- 01
- 02
- 03
- 04



**Móvel 60 cm**  
 Totais **1000 x 500 mm**  
 Encastre **980 x 480 mm**  
 Cuba **350 x 425 x 220 mm /**  
**166 x 332 x 139 mm**



- |  |  |  |  |
|--|--|--|--|
|  | <b>Branco</b><br>114.0686.781<br>7612986253962   |  | <b>Oyster</b><br>114.0686.780<br>7612986253955     |
|  | <b>Sahara</b><br>114.0686.777<br>7612986253924   |  | <b>Stone Grey</b><br>114.0686.782<br>7612986253979 |
|  | <b>Alumínio</b><br>114.0688.268<br>7612986264555 |  | <b>Preto</b><br>114.0686.779<br>7612986253948      |
|  |  |  | <b>Black Matt</b><br>114.0686.776<br>7612986253917 |

NEW

**Modelo**  
**UBG 651**  
**€ 400,00**

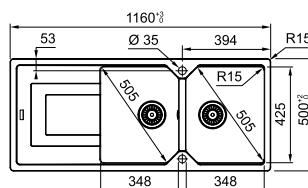


MARIS

- 01
- 02
- 03
- 04



**Móvel 80 cm**  
 Totais **1160 x 500 mm**  
 Encastre **1140 x 480 mm**  
 Cubas **2 x 348 x 425 x 220 mm**



- |  |  |  |  |
|--|--|--|--|
|  | <b>Branco</b><br>114.0686.783<br>7612986253986   |  | <b>Oyster</b><br>114.0686.787<br>7612986254020     |
|  | <b>Sahara</b><br>114.0686.784<br>7612986253993   |  | <b>Stone Grey</b><br>114.0686.788<br>7612986254037 |
|  | <b>Alumínio</b><br>114.0686.786<br>7612986254013 |  | <b>Preto</b><br>114.0686.789<br>7612986254044      |
|  |  |  | <b>Black Matt</b><br>114.0686.790<br>7612986254051 |

NEW

**Modelo**  
**UBG 621**  
**€ 410,00**



# Boston

# Encastre

Lava-loiças



## Acessórios



01

112.0250.014  
7612980700868  
Legumeira inox  
perfurada  
€ 65,00



02

112.0595.334  
7612985746939  
Tábua de  
madeira  
280x532mm  
€ 49,00



03

**ALL-IN:**  
ver página 28-32  
[para mais informação](#)

MARIS

02

03

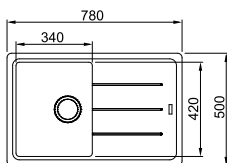


**Modelo**  
BFG 611-78  
€ 335,00



Opcional

**Móvel 45 cm**  
Totais **780 x 500 mm**  
Encastre **760 x 480 mm**  
Cuba **340 x 420 x 200 mm**



- Branco**  
114.0275.955  
7612981008918
- Preto**  
114.0275.938  
7612981008864
- Alumínio**  
114.0275.951  
7612981008871

MARIS

02

03

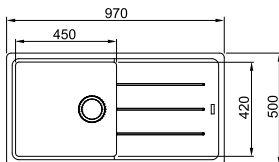


**Modelo**  
BFG 611-97  
€ 355,00



Opcional

**Móvel 60 cm**  
Totais **970 x 500 mm**  
Encastre **950 x 480 mm**  
Cuba **450 x 420 x 200 mm**



- Branco**  
114.0276.119  
7612981009687
- Preto**  
114.0276.112  
7612981009663
- Alumínio**  
114.0276.118  
7612981009670

MARIS

01

02

03

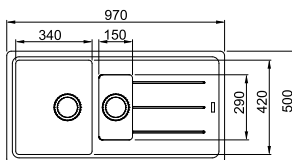


**Modelo**  
BFG 651  
€ 380,00



Opcional

**Móvel 60 cm**  
Totais **970 x 500 mm**  
Encastre **950 x 480 mm**  
Cuba **340 x 420 x 200 mm /**  
**150 x 290 x 100 mm**



- Branco**  
114.0276.136  
7612981009953
- Preto**  
114.0276.134  
7612981009939
- Alumínio**  
114.0276.135  
7612981009946

MARIS

02

03

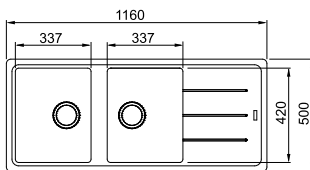


**Modelo**  
BFG 621  
€ 400,00



Opcional

**Móvel 80 cm (90 se terminal)**  
Totais **1160 x 500 mm**  
Encastre **1140 x 480 mm**  
Cuba **2 x 340 x 420 x 200 mm**



- Branco**  
114.0276.593  
7612981012199
- Preto**  
114.0276.591  
7612981012175
- Alumínio**  
114.0276.592  
7612981012182





TEC  
TON  
ITE

# Lava -loičas Tectonite

Lava-loičas

142

Sirius

# Sirius encastre

Lava-loiças

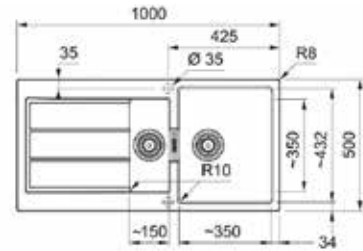




Móvel 60 cm  
Totais 1.000 x 500 mm R8  
Instalação Ver manual de instruções  
Cubas 350 x 432 x 200; R10 mm/  
150 x 350 x 150; mm  
Encastre 984 x 484; R7,5 mm  
Sifão incluído

**Preto**  
143.0629.193  
7612985915717  
**Branco polar**  
143.0634.555  
7612985938860

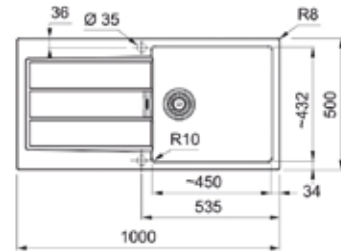
Modelo  
S2D 651  
€ 345,00



Móvel 60 cm  
Totais 1.000 x 500; R8 mm  
Instalação Ver manual de instruções  
Cuba 450 x 432 x 200; R10 mm  
Encastre 984 x 484 mm; R7,5  
Sifão incluído

**Preto**  
143.0616.274  
7612985842143  
**Branco polar**  
143.0616.928  
7612985843942

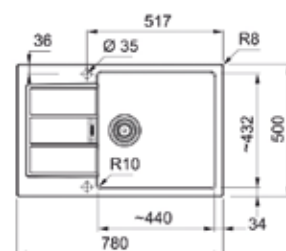
Modelo  
S2D 611L  
€ 297,00



Móvel 60 cm  
Totais 780 x 500 mm R8  
Instalação Ver manual de instruções  
Cuba 440 x 432 x 200; R10 mm  
Encastre 764 x 484; R7,5 mm  
Sifão incluído

**Preto**  
143.0617.613  
7612985848695  
**Branco polar**  
143.0617.615  
7612985848916

Modelo  
S2D 611-78 XL  
€ 270,00





# Água Filtrada

146	Vital
153	Acessórios/Filtro substituição
154	Franke Clear Water
156	Eos Clear
157	Atlas Clear
158	Neptune Clear



# Sistema Vital

Um filtro pequeno para uma enorme vantagem



Para obter mais informações  
sobre o sistema Vital e a  
manutenção do filtro,  
veja este QR Code



O que torna o sistema Vital tão benéfico?

**Um filtro de cápsula, pequeno mas poderoso.**

Este filtro extraordinário, além de ser o menor do mundo, é também o primeiro a combinar carvão ativado com uma membrana especial de alta tecnologia capaz de filtrar e purificar a água. De acordo com as suas necessidades de utilização, está disponível em duas variantes: **High Flow** e **High Performance**.

- Beba água pura e boa direto da torneira
- O design compacto, integrado na misturadora, não ocupa espaço sob a cuba
- Remove contaminantes enquanto mantém os sais minerais
- Uma luz LED indica quando o filtro precisa ser substituído
- A substituição do filtro é rápida e fácil

## Economize dinheiro e reduza o plástico

Ao ajudar a reduzir o impacto ambiental, o sistema Vital permite reduzir em 99%\* os resíduos produzidos pelas garrafas de plástico e ajuda as famílias a economizar no consumo de água.

## Parâmetros do filtro

**Caudal:** 3.5L / min a 3 bar

**Intervalo de temperatura:** 1 - 38°C


**Intervalo de pressão:** 1.0 - 6.8 bar (14.5 - 100 psi)

**Capacidade:** Até 500L, dependendo da qualidade e pressão da água

\* Base de cálculo: peso do filtro Vital Capsula = 33,5 g, peso médio de uma garrafa PET de 1 litro = 35,0 g, 1 cápsula substitui 500 garrafas PET, portanto 33,5 g dividido por 500 x 35,0 g = 0,2%

# Sistema Cápsula Vital

Filtro de alto desempenho projetado  
para fornecer água pura e boa



Nosso sistema de filtragem Vital não apenas possui o menor filtro do mundo, mas também é o primeiro a combinar efetivamente carvão ativado com uma membrana patenteada pela Franke

## ■ Pré-filtragem

A pré-filtragem é a primeira linha de defesa, responsável pela eliminação das partículas de maiores dimensões.

## ■ Membrana\*

Os tecidos da membrana de alta tecnologia são tão densos que são capazes de reter microplásticos e remover germes nocivos.

## ■ Filtro de carvão ativo

O carvão ativo, testado durante década, retém as impurezas, como por exemplo, o cloro, pesticidas e outros, além de eliminar odores e sabores desagradáveis.

## ■ Fluxo de água

A água de máxima pureza é garantida, em primeiro lugar através da pré-filtragem, seguindo-se a ação da membrana e, por último, do carvão ativo.

## Dois filtros adequados para todas as condições

Feito para se adaptar à qualidade da água presente onde quer que você esteja, o sistema de filtragem Vital está disponível em duas versões diferentes: o filtro High Performance e a versão High Flow.

\* Só o filtro High Performance



## Filtro High Performance

O filtro High Performance, que fornece até 500 litros de água diretamente da torneira, é particularmente adequado para situações em que a qualidade da água se mantém sempre dentro dos limites indicados na tabela abaixo. Se estes valores forem ultrapassados, é conveniente optar pelo filtro High Flow, projetado para aumentar o fluxo de água.

### Pré-filtro

Com uma malha 20 vezes mais fina do que os filtros de água domésticos comuns, é muito eficaz na retenção de componentes ferríticos, detritos e sedimentos finos para uma água significativamente mais limpa.

### Carvão ativo

O carvão ativo reduz o cloro, sabores e odores desagradáveis e muitos outros contaminantes. É feito de casca de coco e tem poros ainda menores do que outros tipos de filtros de carvão ativo, permitindo obter uma água potável segura e boa.

### Valor de caudal standard

Dependendo da pressão de água disponível, a cápsula de filtro High Performance oferece os seguintes níveis de caudal inicial.

PRESSÃO	CAUDAL INICIAL
1,0 bar	2,0 L/min
2,0 bar	3,0 L/min
3,0 bar	3,5 L/min

### Indicadores de qualidade da água

A cápsula filtrante High Performance foi projetada para uso nas condições de qualidade da água listadas abaixo.

INDICADOR	VALOR
Turbidez <sup>1</sup>	< 1 NTU
TOC <sup>2</sup>	< 2 mg/L



## Filtro High Flow

O nosso filtro High Flow fornece água da torneira pura, segura e boa, juntamente com um fluxo ideal em áreas onde pode ser necessário aumentá-lo. Fabricado com corpo de carvão ativo e equipado com caixa de pré-filtro, é a solução ideal em situações onde o nosso filtro High Performance possa ficar obstruído devido a níveis de sedimentos acima da média.

### Valor de caudal standard

Dependendo da pressão de água disponível, a cápsula filtrante High Flow oferece os seguintes caudais iniciais.

PRESSÃO	CAUDAL INICIAL
0,5 bar	1,5 L/min
1,0 bar	2,5 L/min
1,5 bar	3,0 L/min
2,0 bar	3,5 L/min
3,0 bar	3,5 L/min

### Indicadores de qualidade da água

A cápsula filtrante High Flow foi projetada para uso nas condições de qualidade da água listadas abaixo.

INDICADOR	VALOR
Turbidez <sup>1</sup>	< 5 NTU
TOC <sup>2</sup>	< 2 mg/L

<sup>1</sup> A turbidez é definida como a redução da transparência da água devido à presença de partículas em suspensão. Quanto maior o teor total de sólidos suspensos na água, maior o nível de turbidez. A turbidez é considerada um parâmetro válido para medir a qualidade da água. Organização Mundial de Saúde. (2017). Diretrizes para a qualidade da água potável, quarta edição.

<sup>2</sup> O carbono orgânico total (TOC) é um indicador do nível de contaminação biológica da água potável.

# Franke Vital

Misturadoras

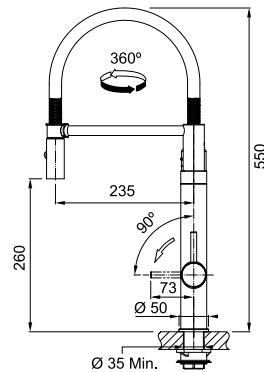


## MYTHOS



**Modelo**  
Vital com misturadora  
Semi-Pro

Base diam. 50 mm  
Tipo **Misturadora monocomando**  
Duche **orientável duplo-jato**  
Rotação **360°**  
Abertura Comando **0/90**  
\* Caudal (3 bar) lt/min **7,65/3,5**  
Perlator **laminado**  
Nota **Sistema cápsula Vital (filtração água) integrado**



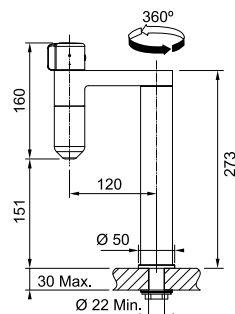
**Cromado/Gun Metal**  
120.0621.230  
7612985865586  
€ 1.150,00

## MYTHOS



**Modelo**  
Vital

Base diam. 50 mm  
Tipo **Sistema cápsula Vital (filtração água)**  
Rotação **360°**  
Abertura Comando **0/90**  
Caudal (3 bar) lt/min **3,5**



**Cromado/Gun Metal**  
120.0621.228  
7612985865562  
€ 570,00

# Franke Vital



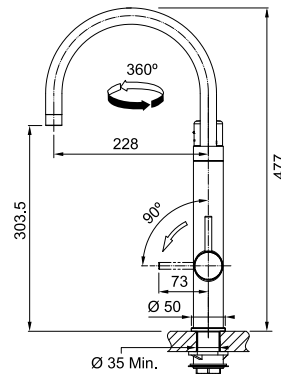
Misturadoras

MYTHOS



**Modelo**  
Vital com misturadora

Base diam. 50 mm  
Tipo **Misturadora monocomando**  
Rotação **360°**  
Abertura Comando **0/90**  
\* Caudal (3 bar) **lt/min 12,5/3,5**  
Perlator **Laminado**  
Nota **Sistema cápsula Vital (filtragem água) integrado**



**Cromado/Gun Metal**  
120.0621.229  
7612985865579  
€ 805,00

FILTRO HIGH PERFORMANCE



FILTRO HIGH FLOW



\*o primeiro valor refere-se a água corrente, enquanto o segundo a água filtrada.

# Franke Vital

Misturadoras

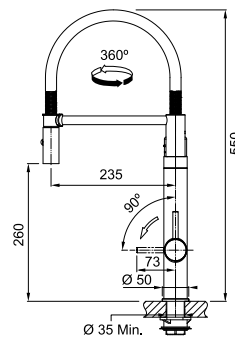


## MYTHOS



**Modelo**  
Vital com misturadora  
Semi-Pro

Base diam. 50 mm  
Tipo **Misturadora monocomando**  
Duche **orientável duplo-jato**  
Rotação **360°**  
Abertura Comando **0/90**  
\* Caudal (3 bar) lt/min **7,5/3,5**  
Perlator **laminado**  
Nota **Sistema cápsula Vital (filtragem água) integrado**



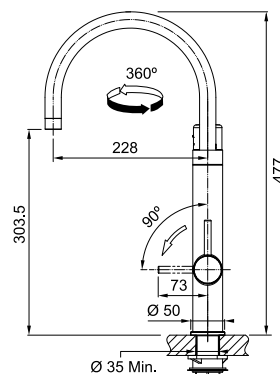
**Cromado/  
Preto Industrial**  
120.0621.313  
7612985866910  
€ 1.240,00

## MYTHOS



**Modelo**  
Vital com misturadora

Base diam. 50 mm  
Tipo **Misturadora monocomando**  
Rotação **360°**  
Abertura Comando **0/90**  
\* Caudal (3 bar) lt/min **12,5/3,5**  
Perlator **laminado**  
Nota **Sistema cápsula Vital (filtragem água) integrado**



**Cromado/  
Preto Industrial**  
120.0621.312  
7612985866903  
€ 880,00

# Acessórios/Filtros

# substituição

Compre  
em  
franke.pt

FUN	Designação	€ sem IVA		
112.0607.497 7612985792257	Filtro High Performance Pack individual (uma unidade)	56,00		
112.0607.498 7612985792264	Filtro High Performance Pack 3 unidades	155,00		
112.0606.784 7612985787826	Filtro High Flow Pack individual (uma unidade)	50,00		
112.0606.785 7612985787833	Filtro High Flow Pack 3 unidades	140,00		

Misturadoras



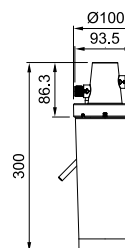
# Franke Clear Water

Misturadoras



Capacidade filtrante até um ano de **1500 / 1700 litros**  
Inibição De cloro, de partículas superiores a 5 µm, compostos orgânicos voláteis e metais pesados (chumbo, cobre, zinco, níquel, etc)

Inclui Temporizador para substituição do filtro, regulável em função do consumo para 90, 180, 270 e 360 dias (com aviso sonoro). Inclui filtro 133.0284.026



**Modelo**  
Franke Clear Water  
133.0284.025  
7612981049300  
€ 262,00

Cartucho Clear Water  
133.0284.026  
7612981049416  
€ 136,00

**Nota** O Franke Clear Water é um kit composto por cartucho, suporte para colocar o filtro e timer que pode ser ajustado de acordo com os hábitos de uso.



O sistema de filtragem de água aplicado nas misturadoras Franke melhora a qualidade da água na sua casa, tornando-a mais leve e agradável ao paladar.

Graças à ação de filtragem, o sistema reduz significativamente substâncias como cloro e metais, além de inibir a passagem de bactérias: Franke Clear Water está perfeitamente de acordo com a legislação higiênico-sanitária nacional (DM 174).



Instalado no compartimento por baixo da cuba, ocupando o mínimo espaço possível, o sistema funciona por microfiltração e permite o uso eficiente da água filtrada.

O dispositivo especial Franke Clear Water, fabricado em laboratórios suíços, graças a uma tecnologia exclusiva e de ponta, utiliza um cartucho facilmente substituível que não requer a intervenção de um técnico especializado para substituição.



A possibilidade de ter água filtrada de boa qualidade de forma prática e funcional, diretamente da torneira de sua casa e que permite conter os custos relativos ao consumo doméstico.

Além disso, ao limitar o uso de água engarrafada, o sistema contribui para ajudar a melhorar a gestão de resíduos, reduzindo o impacto ambiental.

# Eos Clear

Misturadoras



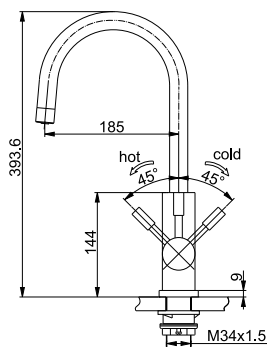
MARIS



Modelo  
Eos Clear

AISI  
304

Base diam. 54 mm  
Tipo Misturadora duplo comando  
Rotação 360°  
Abertura Comando 45/45  
\* Caudal (3 bar) lt/min 10  
Nota Filtro não incluído



Inox Acetinado  
120.0179.979  
7612980534746  
€ 367,00

## Misturadoras de tripla via

Uma das gamas emblemáticas da Franke, a série de misturadoras equipadas com uma via tripla: duas destinadas ao fornecimento de água quente e fria e uma para água filtrada para uso alimentar. Os comandos de controle facilitam a alternância entre as várias opções.

Descubra o sistema de filtragem Franke Clear Water na página 154-155.

AISI  
304

Estas misturadoras são fabricadas inteiramente em aço inoxidável AISI 304.



# Atlas Clear

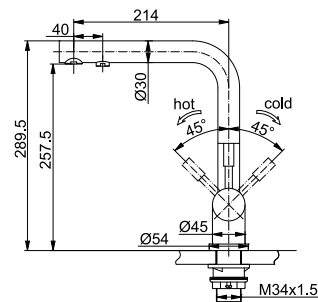


Misturadoras

MARIS



Base diam. 54 mm  
Tipo Misturadora duplo comando  
Rotação 360°  
Abertura Comando 45/45  
\* Caudal (3 bar) lt/min 10  
Nota Filtro não incluído



Inox Acetinado  
120.0179.978  
7612980534739  
€ 393,00

Modelo  
Atlas Clear

AISI  
304

## Misturadoras de tripla via

Uma das gamas emblemáticas da Franke, a série de misturadoras equipadas com uma via tripla: duas destinadas ao fornecimento de água quente e fria e uma para água filtrada para uso alimentar. Os comandos de controle facilitam a alternância entre as várias opções.

Descubra o sistema de filtragem Franke Clear Water na página 154-155.

AISI 304 Estas misturadoras são fabricadas inteiramente em aço inoxidável AISI 304.

\* o valor refere-se a água corrente.



# Neptune

# Clear

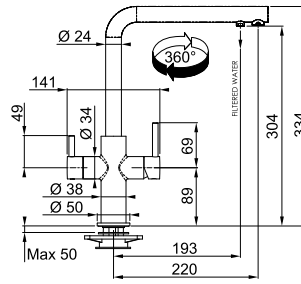
Misturadoras



MARIS



Base diam. 54 mm  
Tipo Misturadora duplo comando  
Rotação 360°  
Abertura Comando 0/90  
\* Caudal (3 bar) lt/min 10  
Nota Filtro não incluído



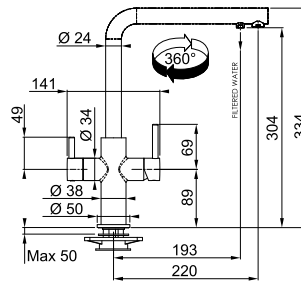
**Cromado**  
115.0370.689  
7612981585730  
€ 395,00

**Modelo**  
Neptune Clear

MARIS



Base diam. 54 mm  
Tipo Misturadora duplo comando  
Rotação 360°  
Abertura Comando 0/90  
\* Caudal (3 bar) lt/min 10  
Nota Filtro não incluído



**Preto**  
115.0370.694  
7612981585754  
€ 455,00

**Modelo**  
Neptune Clear

Misturadoras

### Misturadoras de tripla via

Uma das gamas emblemáticas da Franke, a série de misturadoras equipadas com uma via tripla: duas destinadas ao fornecimento de água quente e fria e uma para água filtrada para uso alimentar. Os comandos de controle facilitam a alternância entre as várias opções.

Descubra o sistema de filtragem Franke Clear Water na página 154-155.

\* os valores referem-se a água corrente







# Misturadoras Aço Inox

Misturadoras

164	Atlas Neo Sensor
168	Pescara L
169	Mythos
171	Eos Neo
172	Atlas Neo
176	Tango Neo

# Misturadoras Aço Inox

## Misturadoras Semi-Pro

MYTHOS



PESCARA L  
p. 168

MARIS

SMART

## Misturadoras com Duche



ATLAS NEO SENSOR  
p. 166



MYTHOS  
p. 169



ATLAS NEO  
p. 172



TANGO NEO  
p. 176



EOS NEO  
p. 171



ATLAS NEO  
p. 174

## Misturadoras Bica giratória



ATLAS NEO SENSOR  
p. 166



MYTHOS  
p. 170



ATLAS NEO  
p. 172



TANGO NEO  
p. 176



EOS NEO  
p. 171



ATLAS NEO  
p. 175

# Atlas Neo

# Sensor

Sem contato, sem germes!



Para saber mais digitalize  
este QR Code.



Pode ser fácil sujar as mãos enquanto prepara os alimentos, mas graças ao nosso modelo Atlas Neo Sensor já não precisa de tocar na misturadora, para uma melhor higiene e conforto. Além disso, esta misturadora moderna e de alta tecnologia economiza água e também energia ao interromper automaticamente o fluxo de água após 30 segundos.

A nossa misturadora Atlas Neo Sensor combina com o estilo da sua cozinha, não se preocupe porque a encontrará disponível na versão mais clássica inox ou na ultramoderna cor Industrial Black.

## Nada mais que um simples gesto

Basta colocar a mão perto do sensor da torneira, sem necessidade de pressionar nenhum botão ou puxar qualquer alavanca para desfrutar de 30 segundos de fluxo de água perfeito.



## Preserve o meio ambiente e sua carteira

Coloque um recipiente debaixo da torneira, passe a mão junto do sensor e já está; o fluxo de água irá parar após meio minuto, economizando dinheiro, água e energia.



## Apenas como você quer

Defina a temperatura ideal no momento da instalação da torneira e se quiser água mais quente ou mais fria, basta ajustar com o comando.

## Segurança ao 100%

A cozinha é uma das divisões mais utilizadas de toda a casa e o cuidado nunca é demais quando se trata de higiene: permite evitar colocar as mãos não lavadas ou sujas em contato com a misturadora.

## Estilo inconfundível

Por que abrir mão do seu estilo? Combine a sua misturadora com o ambiente da sua cozinha, escolhendo entre o ultramoderno Industrial Black ou o clássico Inox.

## Super Ergonómica

Rápida e fácil de instalar, a Atlas Neo Sensor é compacta e a unidade de controle operada por bateria ocupa muito pouco espaço por baixo do lava-loiças

# Atlas Neo Sensor

Misturadoras



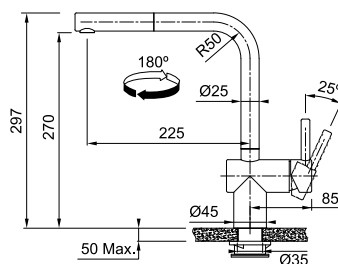
MYTHOS



**Modelo**  
Atlas Neo Sensor  
Duche

Base diam. 45 mm  
Tipo **Misturadora monocomando**  
Duche **orientável monojato**  
Rotação **180°**  
Abertura Comando **0/90**  
\* Caudal (3 bar) lt/min **7/4**  
Perlator **Laminado**  
Nota **Acionamento duplo: tradicional pelo comando ou sem contato por sensor**

**Inox Acetinado**  
115.0625.523  
7612985886864  
€ 670,00



AISI  
304

Estas misturadoras são fabricadas inteiramente em aço inoxidável AISI 304.

# Atlas Neo Sensor



Misturadoras

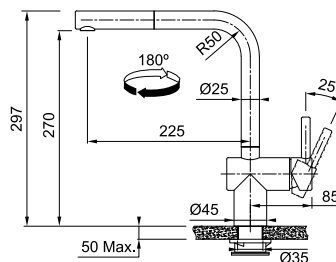
MYTHOS



**Modelo**  
Atlas Neo Sensor  
Duche

Base diam. 45 mm  
Tipo **Misturadora monocomando**  
Duche **orientável monojato**  
Rotação **180°**  
Abertura Comando **0/90**  
\* Caudal (3 bar) lt/min **7/4**  
Perlator **laminado**  
Nota **Acionamento duplo: tradicional pelo comando ou sem contato por sensor**

**Preto Industrial**  
115.0625.527  
7612985886895  
€ 710,00



Estas misturadoras são fabricadas inteiramente em aço inoxidável AISI 304.

\* o primeiro valor refere-se ao funcionamento mecânico da misturadora, o segundo ao eletrónico.

# Pescara L

Misturadoras



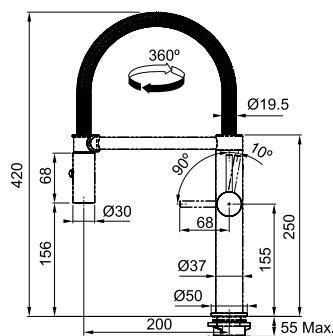
MYTHOS



**Modelo**  
Pescara L Duche

Base diam. 50 mm  
Tipo **Misturadora semi-profissional**  
Duche **orientável duplo-jato**  
Rotação **360°**  
Abertura Comando **0/90**  
Caudal (3 bar) **lt/min 9**

**Inox Acetinado**  
115.0472.960  
7612981832001  
€ 440,00



AISI  
304

Estas misturadoras são fabricadas inteiramente em aço inoxidável AISI 304.

# Mythos

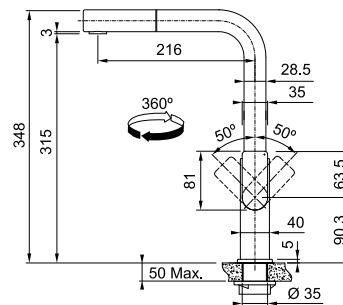



Misturadoras

MYTHOS



Base diam. 40 mm  
Tipo Misturadora monocomando  
Duche orientável monojato  
Rotação 360°  
Abertura Comando 50/50  
Caudal (3 bar) lt/min 9



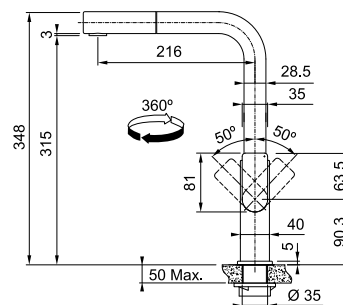
 **Inox Acetinado**  
115.0547.853  
7612985543460  
€ 475,00

**Modelo**  
Mythos Duche

MYTHOS



Base diam. 40 mm  
Tipo Misturadora monocomando  
Duche orientável monojato  
Rotação 360°  
Abertura Comando 50/50  
Caudal (3 bar) lt/min 9



 **Preto Industrial**  
115.0550.442  
7612985552660  
€ 545,00

**Modelo**  
Mythos Duche



Estas misturadoras são fabricadas inteiramente em aço inoxidável AISI 304.

# Mythos

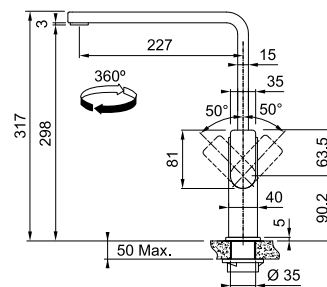
Misturadoras



## MYTHOS



Base **diam. 40 mm**  
 Tipo **Misturadora monocomando**  
 Rotação **360°**  
 Abertura Comando **50/50**  
 Caudal (3 bar) **lt/min 13**  
 Perlator **Laminado**



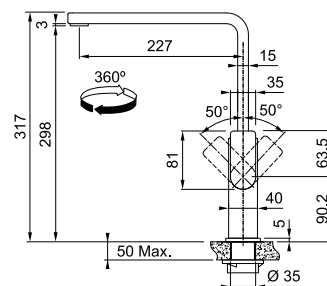
**Inox Acetinado**  
 115.0547.852  
 7612985543453  
**€ 435,00**

**Modelo**  
 Mythos

## MYTHOS



Base **diam. 40 mm**  
 Tipo **Misturadora monocomando**  
 Rotação **360°**  
 Abertura Comando **50/50**  
 Caudal (3 bar) **lt/min 13**  
 Perlator **Laminado**



**Preto Industrial**  
 115.0550.441  
 7612985552653  
**€ 520,00**

**Modelo**  
 Mythos



Estas misturadoras são fabricadas inteiramente em aço inoxidável AISI 304.

# Eos Neo



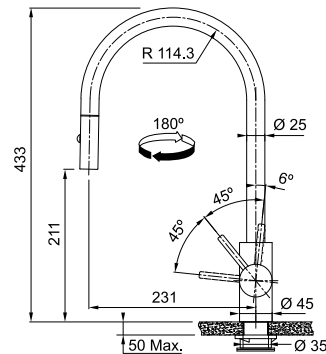
Misturadoras

MARIS



**Modelo**  
Eos Neo Duche

Base diam. 45 mm  
Tipo **Misturadora monocomando**  
Duche **orientável duplo-jato**  
Rotação **180°**  
Abertura Comando **0/90**  
Caudal (3 bar) **lt/min 10**  
Perlador **Laminado**



**Inox Acetinado**  
115.0590.045  
7612985727990  
€ 330,00

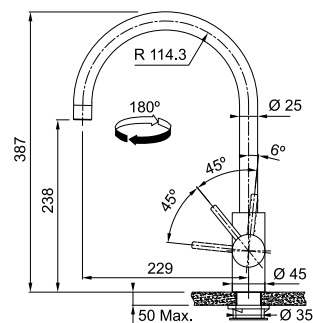
**Preto Industrial**  
115.0613.671  
7612985820479  
€ 395,00

MARIS



**Modelo**  
Eos Neo

Base diam. 45 mm  
Tipo **Misturadora monocomando**  
Rotação **180°**  
Abertura Comando **0/90**  
Caudal (3 bar) **lt/min 12**  
Perlador **Laminado**



**Inox Acetinado**  
115.0590.044  
7612985727983  
€ 240,00

**Preto Industrial**  
115.0613.590  
7612985820462  
€ 295,00

AISI  
304

Estas misturadoras são fabricadas inteiramente em aço inoxidável AISI 304.

# Atlas Neo

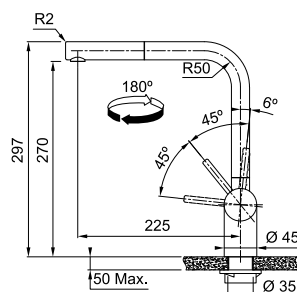
Misturadoras






## MYTHOS



Base diam. 45 mm  
 Tipo **Misturadora monocomando**  
 Duche **orientável monojato**  
 Rotação **180°**  
 Abertura Comando **0/90**  
 Caudal (3 bar) lt/min **9,7**  
 Perlator **Laminado**



-  **Antracite**  
115.0628.210  
7612985911214  
€ 415,00
-  **Copper**  
115.0628.208  
7612985910897  
€ 415,00
-  **Gold**  
115.0681.242  
7612986230536  
€ 415,00
-  **Preto Industrial**  
115.0550.427  
761298552646  
€ 367,00

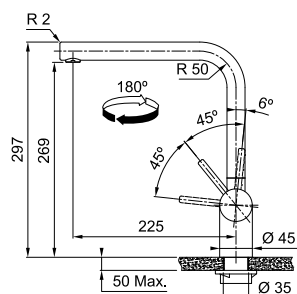
**NEW**

**Modelo**  
Atlas Neo Duche

## MYTHOS



Base diam. 45 mm  
 Tipo **Misturadora monocomando**  
 Rotação **180°**  
 Abertura Comando **0/90**  
 Caudal (3 bar) lt/min **12,2**  
 Perlator **Laminado**



-  **Antracite**  
115.0628.207  
7612985910880  
€ 360,00
-  **Copper**  
115.0628.204  
7612985910866  
€ 360,00
-  **Gold**  
115.0681.241  
7612986230529  
€ 360,00
-  **Preto Industrial**  
115.0550.424  
761298552639  
€ 318,00

**NEW**

**Modelo**  
Atlas Neo

# Atlas

## Doseador de detergente



Misturadoras

MYTHOS

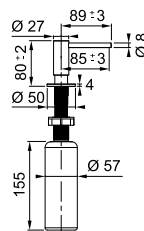


- Adequado para todos os tipos de detergente líquido
- Combina com as misturadoras da série Atlas Neo

**Antracite**  
112.0625.485  
7612985886956  
€ 110,00

**Copper**  
112.0625.486  
7612985886963  
€ 110,00

**Gold**  
112.0681.200  
7612986230512  
€ 110,00



NEW

**Modelo**  
Doseador de Detergente

# Atlas Neo

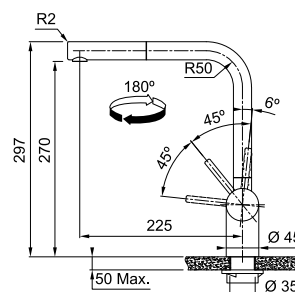
Misturadoras



MARIS



Base diam. 45 mm  
 Tipo **Misturadora monocomando**  
 Duche **orientável monojato**  
 Rotação **180°**  
 Abertura Comando **0/90**  
 Caudal (3 bar) lt/min **9,7**  
 Perlator **Laminado**



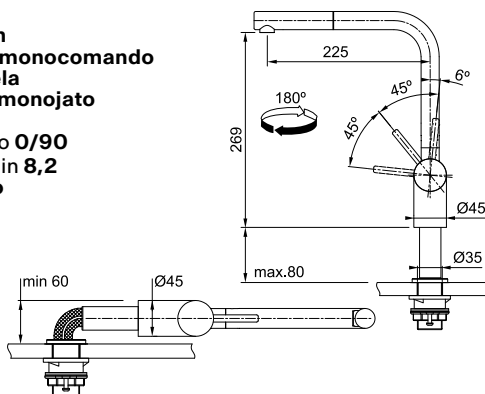
**Inox Acetinado**  
 115.0521.438  
 7612985444903  
**€ 293,00**

**Modelo**  
 Atlas Neo Duche

MARIS



Base diam. 45 mm  
 Tipo **Misturadora monocomando**  
 rebatível sob janela  
 Duche **orientável monojato**  
 Rotação **180°**  
 Abertura Comando **0/90**  
 Caudal (3 bar) lt/min **8,2**  
 Perlator **Laminado**



**Inox Acetinado**  
 115.0521.439  
 7612985444910  
**€ 334,00**

**Modelo**  
 Atlas Neo  
 Duche Window



Estas misturadoras são fabricadas inteiramente em aço inoxidável AISI 304.



# Atlas Neo



Misturadoras

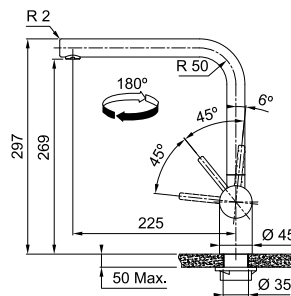
MARIS



Base diam. 45 mm  
Tipo **Misturadora monocomando**  
Rotação **180°**  
Abertura Comando **0/90**  
Caudal (3 bar) lt/min **12,2**  
Perlator **Laminado**

**Inox Acetinado**  
115.0521.435  
7612985444873  
**€ 242,00**

**Modelo**  
Atlas Neo



AISI  
304

Estas misturadoras são fabricadas inteiramente em aço inoxidável AISI 304.

# Tango Neo

Misturadoras

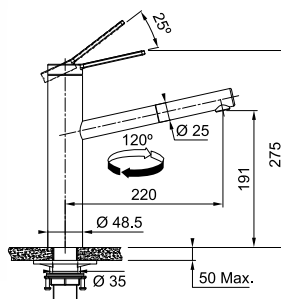


MYTHOS



Base diam. 48,5 mm  
Tipo **Misturadora monocomando**  
Duche **orientável monojato**  
Rotação **120°**  
Abertura Comando **45/45**  
Caudal (3 bar) lt/min **9**  
Perlator **Laminado**  
Nota **Economia de água: Clique duas vezes para ajustar o fluxo de água**  
**Comando Eco: distribuição de água quente apenas quando o comando é rodado**

**Inox Acetinado**  
115.0596.388  
7612985750431  
€ 360,00



Modelo  
Tango Neo  
Duche



AISI  
304

Estas misturadoras são fabricadas inteiramente em aço inoxidável AISI 304.





# Mistura doras

Misturadoras

182-183	Icon Semi-Pro / Icon
184-185	Pescara 360 / Pescara L
186	Lina Semi-Pro
188-189	Joy / Fox Pro
190	Pescara Slide-In
192	Active Twist
196	Active
200-201	Active Window / Neptune Style Window
202-203	Neptune Evo / Ambient
204-205	Urban / Lina Duche
206	Lina
210-211	Smart / Novara Eco
212	Old England



# Misturadoras

## Misturadoras Semi-Pro

## Misturadoras Duche

MYTHOS



ICON  
p.182



PESCARA 360  
p.184



PESCARA L  
p.185



ACTIVE  
p.185



LINA  
p.187



JOY COCKTAIL  
p.188



FOX PRO  
p.189



ICON  
p.183



PESCARA SLIDE IN  
p.191



ACTIVE TWIST  
p.194



ACTIVE COLOR  
p.198



ACTIVE CROMADO  
p.199



ACTIVE WINDOW  
p.200



NEPTUNE EVO  
p.202



AMBIENT  
p.203



URBAN  
p.204



LINA  
p.205



LINA COLOR  
p.207



SMART  
p.210



NOVARA ECO  
p.211

MARIS

SMART

## Misturadoras Bica giratória



ACTIVE COLOR  
p. 198



ACTIVE CROMADO  
p. 199



ACTIVE WINDOW  
p. 200



NEPTUNE STYLE WINDOW  
p. 201



NEPTUNE EVO  
p. 202



LINA  
p. 206



LINA COLOR  
p. 208



LINA L  
p. 209



NOVARA ECO  
p. 211



OLD ENGLAND  
p. 212

# Icon Semi-Pro

Misturadoras



MYTHOS

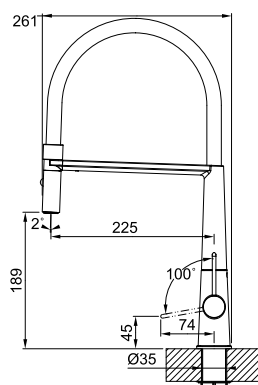


NEW

Modelo  
Icon Semi-pro

Base **diam. 48 mm**  
Tipo **Misturadora semi-profissional**  
Duche **orientável duplo-jato**  
Rotação **360°**  
Abertura Comando **0/90**  
Caudal (3 bar) **lt/min 7,74**  
Perlator **Laminado**

**Black Matt**  
115.0690.598  
7612986276725  
€ 660,00





reddot winner 2021




Misturadoras

MYTHOS

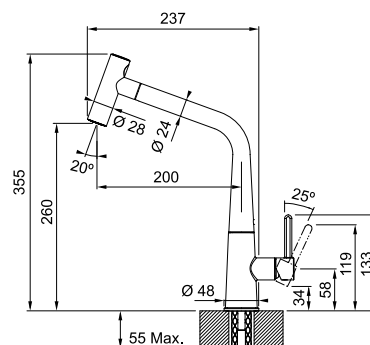


Base diam. 48 mm  
 Tipo Misturadora monocomando  
 Duche orientável duplo-jato  
 Rotação 360°  
 Abertura Comando 0/90  
 Caudal (3 bar) lt/min 7,5  
 Perlator Laminado

 **Cromado**  
 115.0625.188  
 7612985885683  
 € 555,00

 **Black Matt**  
 115.0625.190  
 7612985886406  
 € 620,00

**Modelo**  
 Icon Duche



# Pescara 360



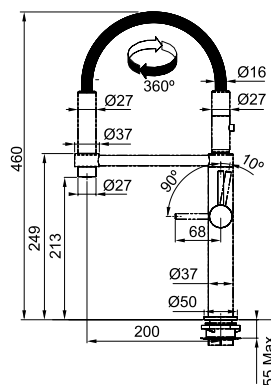
## MYTHOS



**Modelo**  
Pescara 360  
Duche



Base diam. 50 mm  
Tipo **Misturadora** semi-profissional  
Duche **orientável duplo-jato**  
Rotação **360°**  
Abertura Comando **0/90**  
Caudal (3 bar) **lt/min 9**  
Nota **Economia de água: Clique duas vezes para ajustar o fluxo de água**  
**Bloqueio infantil. Regulação da temperatura da água quente.**



**Cromado**  
115.0393.976  
7612981695231  
**€ 605,00**



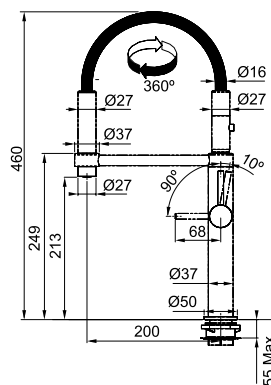
## MYTHOS



**Modelo**  
Pescara 360  
Duche



Base diam. 50 mm  
Tipo **Misturadora** semi-profissional  
Duche **orientável duplo-jato**  
Rotação **360°**  
Abertura Comando **0/90**  
Caudal (3 bar) **lt/min 9**  
Nota **Economia de água: Clique duas vezes para ajustar o fluxo de água**  
**Bloqueio infantil. Regulação da temperatura da água quente.**



**Black Matt**  
115.0545.136  
7612985537025  
**€ 777,00**

# Pescara L



Misturadoras


MYTHOS

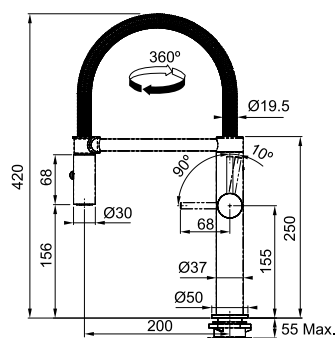


Modelo  
Pescara L  
Duche



Base diam. 50mm  
Tipo **Misturadora semi-profissional**  
Duche **orientável duplo-jato**  
Rotação **360°**  
Abertura Comando **0/90**  
Caudal (3 bar) **lt/min 9**  
Nota **Economia de água: Clique duas vezes para ajustar o fluxo de água**  
**Bloqueio infantil, Regulação da temperatura da água quente**

 **Cromado**  
115.0393.975  
7612981695224  
**€ 416,00**



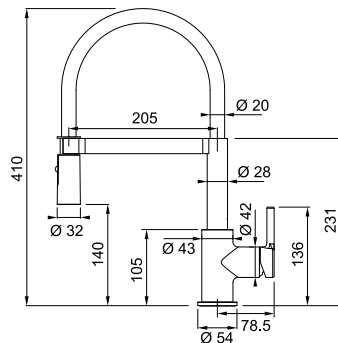
# Lina Semi-Pro



MARIS



Base diam. 54 mm  
Tipo Misturadora semi-profissional  
Duche orientável duplo-jato  
Rotação 150°  
Abertura Comando 0/90  
Caudal (3 bar) lt/min 9



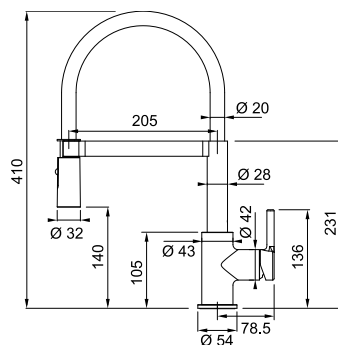
Cromado-Branco  
115.0626.088  
7612985901840  
€ 240,00

Modelo  
Lina Semi-Pro

MARIS



Base diam. 54 mm  
Tipo Misturadora semi-profissional  
Duche orientável duplo-jato  
Rotação 150°  
Abertura Comando 0/90  
Caudal (3 bar) lt/min 9



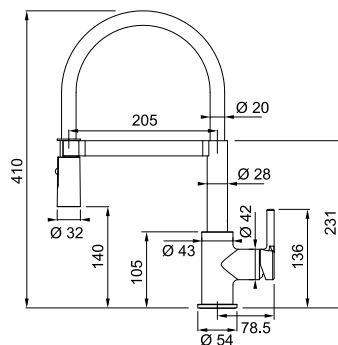
Cromado-Cinza  
115.0626.087  
7612985901826  
€ 240,00

Modelo  
Lina Semi-Pro

MARIS



Base diam. 54 mm  
Tipo Misturadora semi-profissional  
Duche orientável duplo-jato  
Rotação 150°  
Abertura Comando 0/90  
Caudal (3 bar) lt/min 9



Cromado-Preto  
115.0626.085  
7612985901819  
€ 240,00

Modelo  
Lina Semi-Pro



Misturadoras

# Joy

Misturadoras



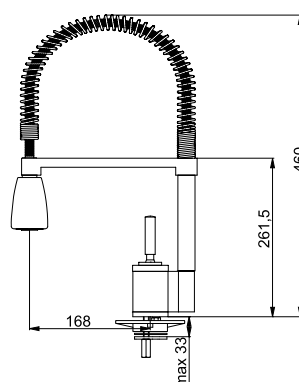
MARIS



Base **diam. 50 mm**  
Tipo **Misturadora semi-profissional**  
Duche **orientável duplo-jato**  
Rotação **360°**  
Abertura Comando **0/90**  
Caudal (3 bar) **lt/min 10,5**

**Cromado**  
115.0029.591  
7612319319365  
€ 290,00

**Modelo**  
Joy Cocktail Duche



# Fox Pro




Misturadoras

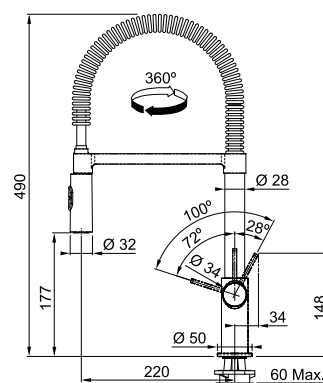
MARIS



**Modelo**  
Fox Pro Duche

Base diam. 50 mm  
Tipo **Misturadora semi-profissional**  
Duche **orientável duplo-jato**  
Rotação **360°**  
Abertura Comando **0/90**  
Caudal (3 bar) lt/min **10**

 **Cromado**  
115.0486.993  
7612981888909  
**€ 246,00**



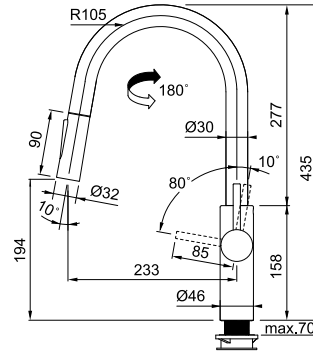
# Pescara Slide-In



MYTHOS



Base diam. 46mm  
Tipo Misturadora monocomando  
Duche orientável duplo-jato  
Rotação 180°  
Abertura Comando 0/90  
Caudal (3 bar) lt/min 9  
Perlator Laminado



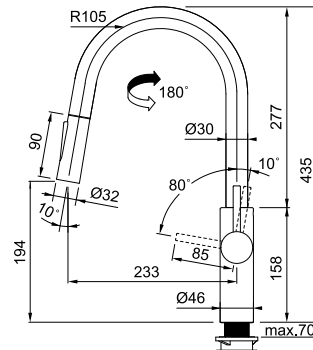
**Black Matt**  
115.0575.968  
7612985677967  
€ 395,00

**Modelo**  
Pescara Slide-In  
Duche

MYTHOS



Base diam. 46mm  
Tipo Misturadora monocomando  
Duche orientável duplo-jato  
Rotação 180°  
Abertura Comando 0/90  
Caudal (3 bar) lt/min 9  
Perlator Laminado



**Cromado**  
115.0538.940  
7612985514675  
€ 365,00

**Modelo**  
Pescara Slide-In  
Duche

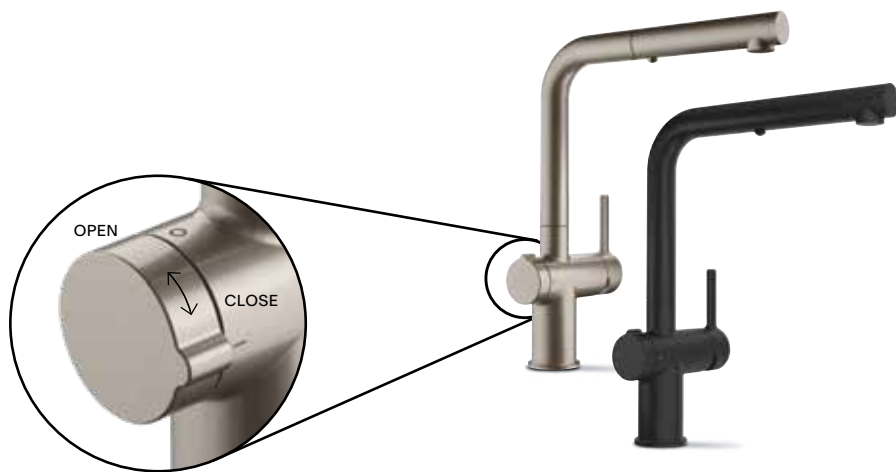
Misturadoras

# Active

# Twist

Considera que sabe  
tudo sobre misturadoras?





Com o sistema Active Twist criamos uma misturadora que funciona de forma diferente, capaz não só de encher o seu lava-loiça como também de esvaziá-lo. Além de um design elegante e minimalista, integramos uma função exclusiva e inovadora que conecta a misturadora ao lava-loiças com um dispositivo especial que, ao girar, aciona o desague (a válvula), permitindo que a água esorra de forma simples, segura e higiênica sem ter que colocar as mãos na água quente ou fria ou suja.

## Características e vantagens

### Inovador sistema de abertura "Twist" da válvula

O design multifuncional inclui um dispositivo especial que, quando é rodado, abre ou fecha a válvula permitindo que a água esorra de forma simples, segura e higiênica sem ter que colocar as mãos na cuba.

### Cartucho Eco

Projetado para restringir o fluxo e regular a temperatura, o cartucho ECO permite economizar água e energia. Graças ao comando de duplo clique, é possível reduzir o consumo de água até 50%.

### Função Spray

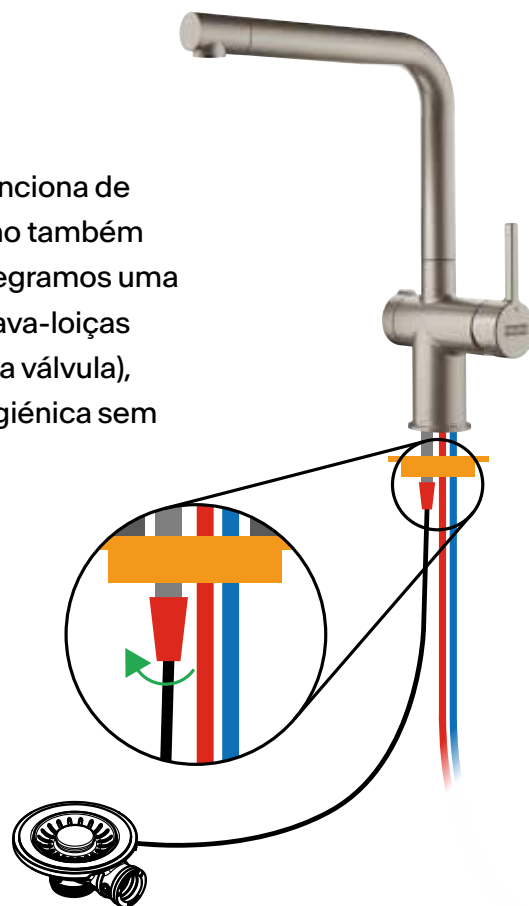
Graças a uma maior potência de fluxo, a função spray facilita a lavagem de frutas e verduras, remove a sujidade mais difícil da louça e também permite alcançar todas as partes da cuba, facilitando a sua limpeza.

### Perlator laminado

A série Active Twist permite um fluxo de água cristalino, silencioso e sem salpicar tudo em redor, graças ao perlator laminado instalado.

### Facilidade de limpeza

Graças ao design fluido e curvo e às suas arestas arredondadas, a limpeza da série Active Twist será muito simples.



# Active Twist

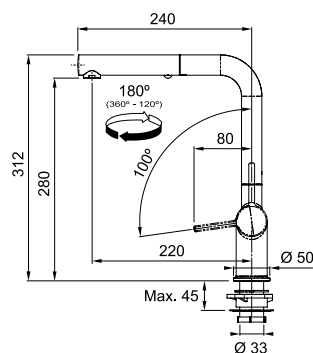
Misturadoras



MARIS



Base diam. 50 mm  
 Tipo **Misturadora monocomando**  
 Duche **orientável duplo-jato**  
 Rotação **180°**  
 Abertura Comando **0/100**  
 Caudal (3 bar) **lt/min 7,5**  
 Perlator **Laminado**  
 Função exclusiva **Sistema integrado de abertura e fecho de válvula.**  
 Nota **Economia de água: Clique duas vezes para ajustar o fluxo de água**  
**Energy Saving: regulação do fluxo de água quente**



**Aço Optical**  
 115.0653.505  
 7612986056884  
**€ 590,00**

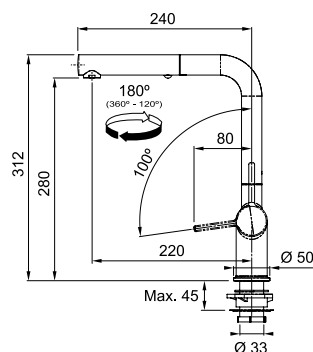
Modelo  
 Active Twist  
 Duche



MARIS



Base diam. 50 mm  
 Tipo **Misturadora monocomando**  
 Duche **orientável duplo-jato**  
 Rotação **180°**  
 Abertura Comando **0/100**  
 Caudal (3 bar) **lt/min 7,5**  
 Perlator **Laminado**  
 Função exclusiva **Sistema integrado de abertura e fecho de válvula.**  
 Nota **Economia de água: Clique duas vezes para ajustar o fluxo de água**  
**Energy Saving: regulação do fluxo de água quente**



**Black Matt**  
 115.0669.769  
 7612986172409  
**€ 730,00**

Modelo  
 Active Twist  
 Duche



# Escolha a combinação

Combine Active Twist com nossos lava-loiças ou cubas de aço inoxidável ou Fraganite! Confira abaixo em que modelos pode ser instalado o Active Twist.



**Box Center**  
Mod: BXX



**Mythos**  
Mod: MYX



**Maris**  
Mod: MRX



**Angolo**  
Mod: STX



**Kubus 2**  
Mod: KNG



**Maris**  
Mod: MRG



**Maris**  
Mod: MRG



**Boston**  
Mod: BFG

Combine Active Twist com nossos lava-loiças ou cubas de aço inoxidável ou Fraganite! Confira abaixo em que modelos pode ser instalado o Active Twist.



Combine o modelo de lava-loiças ou cuba desejados com a misturadora Active Twist e descubra qual o conjunto de válvulas em inox que necessita adquirir para uma instalação correta. Para uma combinação Total Black Matt está disponível para pedido: conjunto de válvulas, overflow e cobertura da válvula, dependendo do modelo.



Serie	Acabamento	Modelos compatíveis	Duche 115.0653.505	Duche 115.0669.769
<b>Lava-loiças Box Center</b>	Inox	Todos os modelos	112.0301.698	
<b>Cubas Mythos</b>	Inox	Todos os modelos	112.0301.698	
<b>Cubas Maris</b>	Inox	Todos os modelos	112.0301.698	
<b>Lava-loiças Canto</b>	Inox	Todos os modelos	112.0332.278	
<b>Cubas Kubus 2</b>	Fragranite	Todos os modelos KNG 110	112.0389.090	112.0389.090 133.0668.855 112.0670.893
		Todos os modelos KNG 120	112.0389.090	112.0389.090 133.0668.855 2 x 112.0670.893
<b>Cubas Maris</b>	Fragranite	Todos os modelos MRG 110 e 610	112.0544.161	112.0656.939 133.0668.855 112.0657.146
		Todos os modelos MRG 120 e 620	112.0544.161	112.0656.939 112.0668.276 133.0668.855 112.0657.146
<b>Lava-loiças Maris</b>	Fragranite	Todos os modelos	112.0544.161	
		Todos os modelos MRG 611 (não 621)		112.0656.939 133.0668.854
		Todos os modelos MRG 651 (não 621)		112.0656.939 112.0668.276 133.0668.854
<b>Lava-loiças Boston</b>	Fragranite	Todos os modelos BFG 611	112.0541.161	112.0656.939 133.0668.854
		Todos os modelos BFG 621 / 651	112.0541.161	112.0656.939 112.0668.276 133.0668.854

# Misturadoras Active

Excelente design, por dentro e por fora.  
A linha de misturadoras com alma sustentável.



# Sustentabilidade com estilo

O cartucho ECO gasta até 50% menos água


O objetivo das nossas misturadoras é oferecer o melhor de ambos os mundos: design e sustentabilidade. Opções de design elegante disponíveis em uma variedade de acabamentos contemporâneos, fluxo de água cristalino e sem salpicar tudo em redor graças a um perlator laminado; função de spray para uma limpeza precisa e um cartucho Eco capaz de limitar o fluxo e a temperatura da água para preservar o meio ambiente.



Misturadoras

## Active Semi-pro

**NEW**

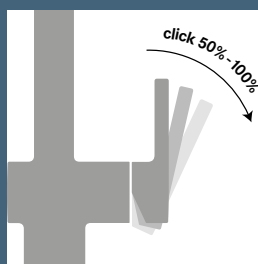


## Eficiência e elegância


## Active J



## Active L



Boa potência de água mesmo com abertura a 50%



Remova o comando e aceda à regulação da temperatura da água\*

\*Não dispensa a consulta do manual de instalação

# Active Color

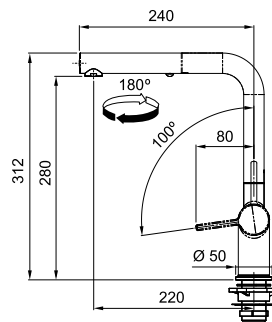
Misturadoras



MARIS



Base diam. 50 mm  
 Tipo **Misturadora monocomando**  
 Duche **orientável duplo-jato**  
 Rotação **180°**  
 Abertura Comando **0/100**  
 Caudal (3 bar) **lt/min 7,5**  
 Perlator **Laminado**  
 Nota **Economia de água: Clique duas vezes para ajustar o fluxo de água**  
**Energy Saving: regulação do fluxo de água quente**



Modelo  
Active Duche



-  **White Matt**  
115.0653.383  
7612986056402  
€ 427,00
-  **Branco**  
115.0653.387  
7612986056440  
€ 407,00
-  **Oyster**  
115.0653.389  
7612986056464  
€ 407,00
-  **Stone Grey**  
115.0653.385  
7612986056426  
€ 407,00
-  **Preto**  
115.0653.384  
7612986056419  
€ 407,00
-  **Black Matt**  
115.0653.382  
7612986056396  
€ 427,00



Branco



Oyster



Stone Grey



Black Matt



Preto

# Active Cromado

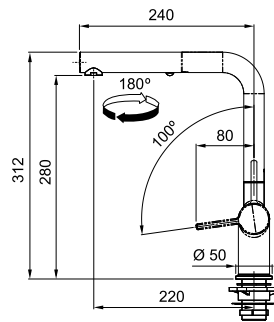


Misturadoras

MARIS



Base diam. 50 mm  
 Tipo Misturadora monocomando  
 Duche orientável duplo-jato  
 Rotação 180°  
 Abertura Comando 0/100  
 Caudal (3 bar) lt/min 7,5  
 Perlador Laminado  
 Nota Economia de água: Clique duas vezes para ajustar o fluxo de água  
 Energy Saving: regulação do fluxo de água quente



**Cromado**  
 115.0653.379  
 7612986056365  
**€ 299,00**

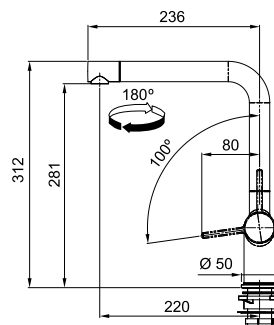
Modelo  
 Active Duche



MARIS



Base diam. 50 mm  
 Tipo Misturadora monocomando  
 Rotação 180°  
 Abertura Comando 0/100  
 Caudal (3 bar) lt/min 8,3  
 Perlador Laminado  
 Nota Economia de água: Clique duas vezes para ajustar o fluxo de água  
 Energy Saving: regulação do fluxo de água quente



**Cromado**  
 115.0653.298  
 7612986056051  
**€ 204,00**

Modelo  
 Active

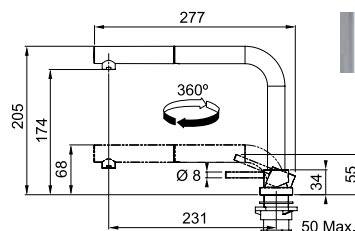
# Active Window



## MARIS



Base diam. 45 mm  
 Tipo Misturadora monocomando  
 sob janela  
 Duche orientável monojoato  
 Rotação 360°  
 Abertura Comando 45/45  
 Caudal (3 bar) lt/min 8,5



**Cromado**  
 115.0486.978  
 7612981888855  
 € 447,00

Nota Economia de água: Clique duas vezes para ajustar o fluxo de água

Necessita de orifício duplo. Distância máxima de 500 mm entre a misturadora e o comando.

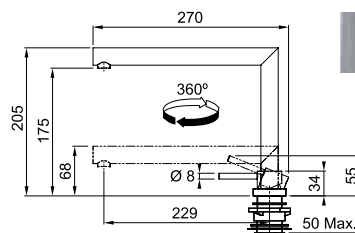
Modelo  
 Active Window  
 Duche



## MARIS



Base diam. 45 mm  
 Tipo Misturadora monocomando  
 sottofinestra  
 Rotação 360°  
 Abertura Comando 45/45  
 Caudal (3 bar) lt/min 8,6

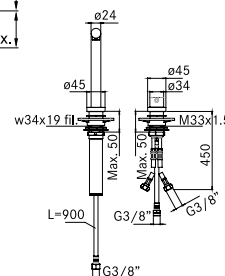


**Cromado**  
 115.0486.980  
 7612981888879  
 € 385,00

Nota Economia de água: Clique duas vezes para ajustar o fluxo de água

Necessita de orifício duplo. Distância máxima de 500 mm entre a misturadora e o comando.

Modelo  
 Active Window



# Neptune Style Window




Misturadoras

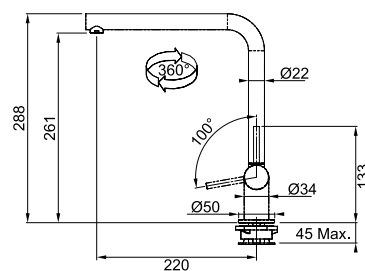
MARIS



Base diam. 50 mm  
Tipo Misturadora monocomando  
sottofinestra  
Rotação 360°  
Abertura Comando 0/90°  
Altezza mínima 80mm  
Caudal (3 bar) lt/min 10

 **Cromado**  
115.0263.158  
7612980937677  
€ 274,00

**Nota: Economia de água: Clique duas vezes para ajustar o fluxo de água. Segurança para crianças. Regulação de temperatura da água quente.**



**Modelo**  
Neptune Style Window



# Neptune Evo

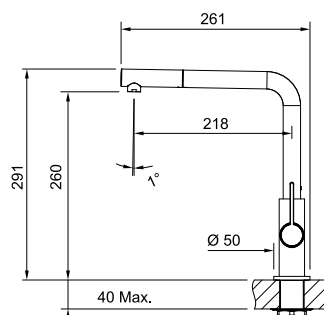
Misturadoras



MARIS



Base **diam. 50 mm**  
 Tipo **Misturadora monocomando**  
 Duche **orientável monojato**  
 Rotação **360°**  
 Abertura Comando **45/45**  
 Caudal (3 bar) **lt/min 9,5**



**Cromado**  
 115.0373.943  
 7612981603038  
**€ 242,00**

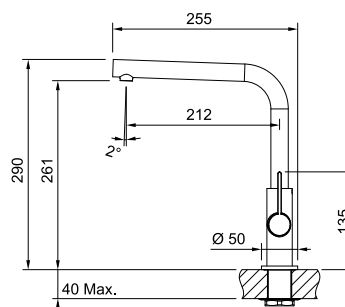
**Cromado/Preto**  
 115.0373.945  
 7612981603052  
**€ 292,00**

**Modelo**  
 Neptune Evo  
 Duche

MARIS



Base **diam. 50 mm**  
 Tipo **Misturadora monocomando**  
 Rotação **360°**  
 Abertura Comando **45/45**  
 Caudal (3 bar) **lt/min 11,7**



**Cromado**  
 115.0373.928  
 7612981602963  
**€ 184,00**

**Cromado/Preto**  
 115.0373.930  
 7612981602987  
**€ 218,00**

**Modelo**  
 Neptune Evo

# Ambient





Misturadoras

MARIS

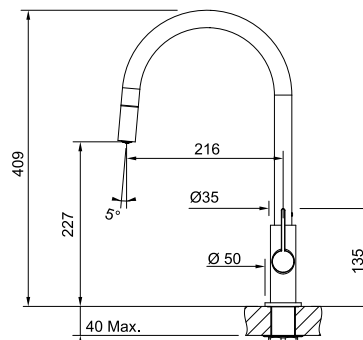


Base diam. 50 mm  
Tipo **Misturadora monocomando**  
Duche **orientável monojato**  
Rotação **360°**  
Abertura Comando **45/45**  
Caudal (3 bar) lt/min **8,3**

 **Cromado**  
115.0373.947  
7612981603069  
€ 274,00

 **Cromado/Preto**  
115.0373.950  
7612981603090  
€ 321,00

**Modelo**  
Ambient  
Duche



# Urban

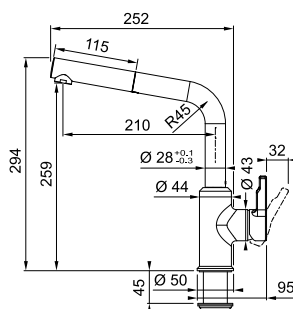
Misturadoras



MARIS



Base diam. 50mm  
 Tipo **Misturadora monocomando**  
 Duche orientável monojato  
 Rotação 150°  
 Abertura Comando 0/90°  
 Caudal (3 bar) lt/min 9



- Cromado**  
 115.0595.083  
 7612985745284  
**€ 240,00**
- Branco**  
 115.0595.088  
 7612985745338  
**€ 267,00**
- Oyster**  
 115.0595.093  
 7612985745383  
**€ 267,00**
- Stone Grey**  
 115.0595.089  
 7612985745345  
**€ 267,00**
- Preto**  
 115.0595.091  
 7612985745385  
**€ 267,00**
- Black Matt**  
 115.0627.523  
 7612985907385  
**€ 277,00**

**Modelo**  
 Urban Duche

# Lina Duche



Misturadoras

SMART

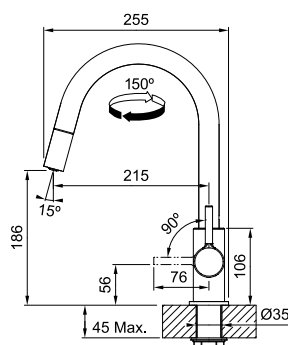


Base diam. 54 mm  
Tipo **Misturadora monocomando**  
Duche **orientável monojato**  
Rotação **150°**  
Abertura Comando **0/90**  
Caudal (3 bar) lt/min **7,55**

 **Cromado**  
115.0693.229  
7612986294583  
**€ 196,00**

**NEW**

**Modelo**  
Lina Duche



# Lina

Misturadoras



SMART

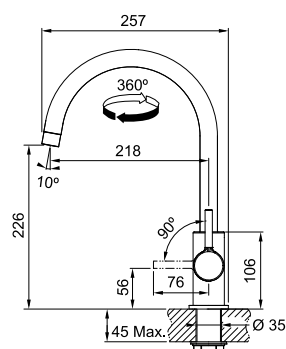


Base diam. 54 mm  
Tipo **Misturadora monocomando**  
Rotação **360°**  
Abertura Comando **0/90**  
Caudal (3 bar) lt/min **10,83**

**Cromado**  
115.0693.228  
7612986294576  
**€ 153,00**

**NEW**

**Modelo**  
Lina



# Lina Color Duche

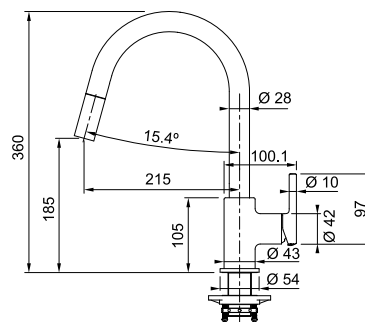


Misturadoras

SMART



Base diam. 54mm  
Tipo **Misturadora monocomando**  
Duche **orientável monojato**  
Rotação **150°**  
Abertura Comando **0/90**  
Caudal (3 bar) lt/min **9,3**



	<b>Branco</b> 115.0626.081 7612985901772 € 220,00
	<b>Sahara</b> 115.0626.082 7612985901789 € 220,00
	<b>Oyster</b> 115.0626.084 7612985901802 € 220,00
	<b>Stone Grey</b> 115.0626.057 7612985901734 € 220,00
	<b>Preto</b> 115.0626.055 7612985901703 € 220,00
	<b>Black Matt</b> 115.0626.053 7612985901697 € 220,00

**Modelo**  
Lina Duche

# Lina Color

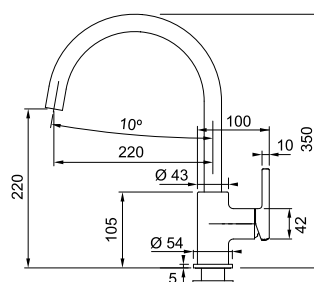
Misturadoras



SMART



Base diam. 54mm  
Tipo **Misturadora monocomando**  
Rotação **360°**  
Abertura Comando **0/90**  
Caudal (3 bar) lt/min **14**



	<b>Branco</b> 115.0626.024 7612985901642 € 177,00
	<b>Sahara</b> 115.0626.025 7612985901659 € 177,00
	<b>Oyster</b> 115.0626.028 7612985901673 € 177,00
	<b>Stone Grey</b> 115.0626.022 7612985901628 € 177,00
	<b>Preto</b> 115.0626.020 7612985901604 € 177,00
	<b>Black Matt</b> 115.0626.019 7612985901598 € 177,00

**Modelo**  
Lina

# Lina L

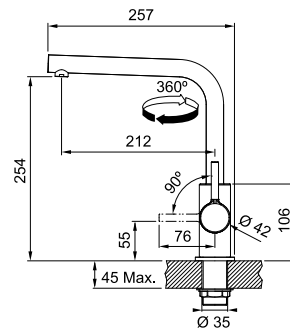


Misturadoras

SMART



Base diam. 54 mm  
 Tipo Misturadora monocomando  
 Rotação 360°  
 Abertura Comando 0/90  
 Caudal (3 bar) lt/min 9,81



**Cromado**  
 115.0693.230  
 7612986294590  
 € 165,00

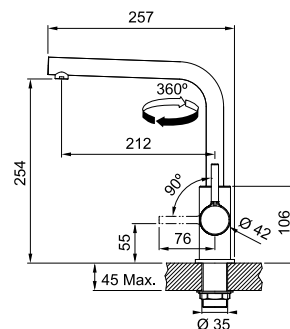
NEW

Modelo  
 Lina L

SMART



Base diam. 54 mm  
 Tipo Misturadora monocomando  
 Rotação 360°  
 Abertura Comando 0/90  
 Caudal (3 bar) lt/min 9,81



**Black Matt**  
 115.0693.393  
 7612986295481  
 € 215,00

NEW

Modelo  
 Lina L

# Smart

Misturadoras

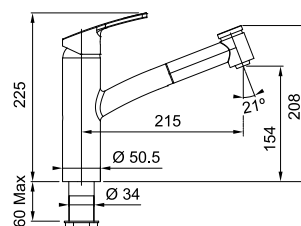


SMART



Base **diam. 50.5 mm**  
Tipo **Misturadora monocomando**  
Duche **duplo-jato**  
Rotação **110°**  
Abertura Comando **45/45**  
Caudal (3 bar) **lt/min 9**

**Cromado**  
115.0391.482  
7612981685935  
**€ 234,00**



**Modelo**  
Smart Duche

# Novara Eco

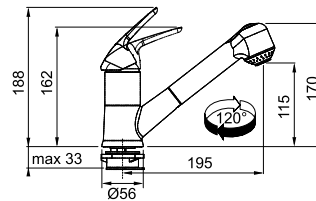


Misturadoras

SMART



Base diam. 56 mm  
Tipo Misturadora monocomando  
Duche orientável duplo-jato  
Rotação 120°  
Abertura Comando 0/90  
Caudal (3 bar) lt/min 11  
Nota Economia de água: Clique duas vezes para ajustar o fluxo de água  
Modo Eco: accionando o comando na posição central obtém-se a distribuição apenas de água fria  
Segurança para crianças: permite regular a temperatura máxima de água quente na fase de instalação da misturadora



Cromado  
115.0380.642  
7612981624026  
€ 130,00

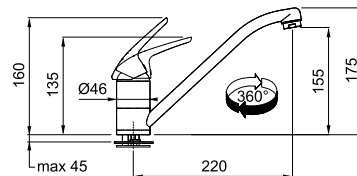
Modelo  
Novara Eco  
Duche



SMART



Base diam. 46 mm  
Tipo Misturadora monocomando  
Rotação 360°  
Abertura Comando 0/90  
Caudal (3 bar) lt/min 11.5  
Nota Economia de água: Clique duas vezes para ajustar o fluxo de água  
Modo Eco: accionando o comando na posição central obtém-se a distribuição apenas de água fria



Cromado  
115.0380.641  
7612981624019  
€ 80,00

Modelo  
Novara Eco



# Old England

Misturadoras

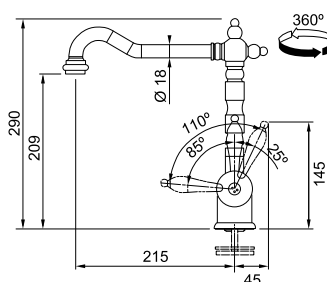


SMART



Base **diam. 56 mm**  
Tipo **Misturadora monocomando**  
Rotação **360°**  
Abertura Comando **0/90**  
Caudal (3 bar) **lt/min 12**

**Cromado**  
115.0060.360  
7612319612268  
€ 227,00



**Modelo**  
Old England

# Old England




Misturadoras

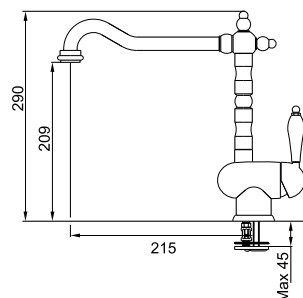
SMART



Base diam. 56 mm  
Tipo Misturadora monocomando  
Rotação 360°  
Abertura Comando 0/90  
Caudal (3 bar) lt/min 12

 **Bronze**  
115.0028.205  
7612319217371  
€ 240,00

 **Cobre**  
115.0028.208  
7612319477508  
€ 240,00



**Modelo**  
Old England



# Exaustores

218	Mythos Air Hub
224	AQ Sense
230	Style Drip - Free
232	Atmos para indução
234	Style Drip-Free
235	Mythos - de Teto
237	Maris - de Teto
238	Mythos T-Shelf Ilha
240-241	Down Draft / Format Plus Ilha
242-243	Tale Ilha / Tube Plus Ilha
244	Maris Ilha
246	Exaustor Vertical Pro
248-249	Mythos Pro Perimetral / Mythos Pro
250-251	Maris Matt Pro / Maris Neo
252-253	Vertis / Smart Evo Plus
254	Mythos
255	Tale
257	Format
258-259	Tiber / Turn
260-261	Smart / Smart Deco
262-263	Style Plus / Joy
264	Box Plus
266	Box
269	FTC / FTCO
270	Ficha técnica
276	Ligações / Filtros / Acessórios



# Exaustores

## Parede

## Downdraft

MYTHOS



FVMY AH F  
p. 222



FTMY AH F  
p. 223



FKAS A80 BK  
p. 226



FVAS A80 BK  
p. 227



FMY PER PRO  
p. 248



FMY PRO 907  
p. 249



FCR TC  
p. 254



TALE WXS  
p. 255



TALE 915 WBK  
p. 256



FDW 908 IB XS  
p. 240

MARIS



FMA PRO  
p. 250



FNO BK  
p. 251

SMART



FPJ V  
p. 253



FDF EG6  
p. 257



FSMS WALL F42  
p. 260



FSMD 508  
p. 261



FTU 3805 XS LED  
p. 259



FJO XS  
p. 263

## Produtos autónomos



FVT BKA  
p. 252



TIBER  
p. 258

## Ilha



FMY BK MATT F180  
p. 239



TALE 905 I  
p. 242



FTLN I H45 X  
p. 241



FTU PLUS 3707 I  
p. 243



MARIS SUSPENDED  
p. 245

## Encastre / Grupos Filtrantes / Extraíveis



FCMY 120 C  
p. 221



FCAS A90 XS  
p. 228



FCMY C A FL  
p. 235



FCMY C  
p. 236



FSAS BK/XS  
p. 229



ATMOS  
p. 233



FBFP XS  
p. 264



FBFP BK MATT  
p. 265



FST DRIP-FREE  
p. 334



FCBI 926  
p. 337



FST PLUS  
p. 262



FBFE XS  
p. 266



FBFP BK MATT  
p. 267



FBI 525/705 BK  
p. 268



FBI 525/705  
p. 268



FBI 525/705 HCS  
p. 268



FTC XS  
p. 269



FTCO XS  
p. 269

# Mythos

# Air Hub

Ar puro.



Um exaustor e um sistema de desinfecção do ar, tudo em um. Quando pensamos em ar limpo na cozinha, normalmente pensamos em odores e vapores de cozinha, que a nossa gama Air Hub elimina de forma rápida e eficaz, mas raramente pensamos em outros elementos poluentes. O Air Hub é capaz de reduzir 99,99% dos vírus e bactérias presentes na cozinha graças à sua tecnologia UV-C, deixando o ar agradável e seguro para respirar.



## Os nossos exaustores Air Hub garantem ar limpo



### Eficiência e potência

Graças à sua eficiência energética, os exaustores Air Hub respeitam o meio ambiente e ajudam a economizar dinheiro, mas sem abrir mão de desempenhos de alto nível graças ao seu potente motor.

### Sem ozono

Conforme confirmado por testes de laboratório\* realizados pela Universidade de Siena, o Mythos Air Hub remove até 99,99% dos vírus e bactérias graças às lâmpadas UV-C, sem produção de ozono e com total segurança.



### Função de purificação do ar

#### MANUAL

Inicie a desinfecção do ar. Desliga manualmente ou automaticamente após 24 horas.

#### INTENSIVA

Máxima velocidade de desinfecção no menor tempo possível. Esta função desativa-se automaticamente. Máximo 2 horas a 40 m<sup>3</sup>/hora.

#### MODO NOITE

Ciclo longo para desinfecção completa com mínimo nível de ruído. Liga automaticamente todas as noites.



Mythos Air Hub  
T-shape



Mythos Air Hub  
Vertical



Mythos Air Hub  
Teto

\* Testes laboratoriais realizados em E.coli e Staphylococcus aureus pela Universidade de Siena.

# Mythos

# Air Hub



Exaustores

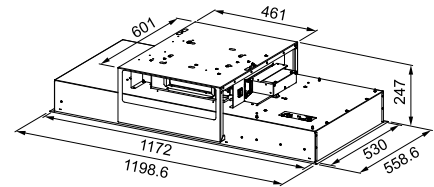


Classe energética **A+**  
 Dimensão **1200 mm**  
 Comandos **Electronic Soft Touch**  
**(Controlo remoto incluído)**  
 m<sup>3</sup>/h max (IEC 61591) **400**  
 m<sup>3</sup>/h Int. (IEC 61591) **700**  
 Pressão\* (Pa) **510**  
 P.Sonora max\*\*\* (dbA) **60**  
 P.Sonora Int.\*\*\* (dba) **72**  
 Potência (W) **250**  
 Iluminação **LED Bar 1X6W**  
 Filtros **Alumínio**  
 Nota **Necessita de mínimo de 260 mm para instalação no teto**

**NEW**

Vidro Branco

**FCMY 120 C WHG A AH**  
 350.0679.885  
 7612986223057  
 € 2.260,00



**Acessórios**



112.0339.360  
 7612981310301  
 Conjunto de 4 filtros de carvão ativo  
 € 129,00

**Controlo remoto incluído**



# Mythos Air Hub



Exaustores

MYTHOS



**FVMY AH BK F90**  
 **Vidro Preto**  
 330.0679.324  
 7612986221473  
**€ 1.180,00**



Classe energética **A+**  
 Dimensão **900 mm**  
 Comandos **Eletrónico Touch Control**  
 m<sup>3</sup>/h max (IEC 61591) **470**  
 m<sup>3</sup>/h Int. (IEC 61591) **800**  
 Pressão\* (Pa) **600**  
 P.Sonora max\*\*\* (dbA) **57**  
 P.Sonora Int.\*\*\* (dbA) **69**  
 Potência (W) **270**  
 Iluminação **LED 2x1W**  
 Filtros **Alumínio**  
 Nota **Incluído Filtro de carvão ativo standard**

**NEW**

Modelo  
 FVMY AH F



Acessórios



112.0016.755  
 7612319445927  
 Filtros carvão ativo  
**€ 38,00**



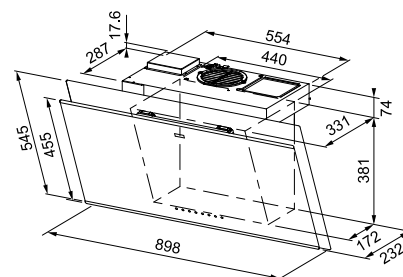
112.0174.994  
 7612980506408  
 Filtros carvão longa duração  
**€ 108,00**



112.0174.995  
 7612980506415  
 Filtros carvão ativo HP  
**€ 77,00**



112.0681.031  
 7612986229264  
 Kit chaminé preto  
 para versão aspirante  
**€ 120,00**



# Mythos Air Hub



Exaustores

MYTHOS



NEW

Modelo  
FTMY AH F



Acessórios



112.0016.756  
7612319445934  
Filtros carvão ativo  
€ 34,00



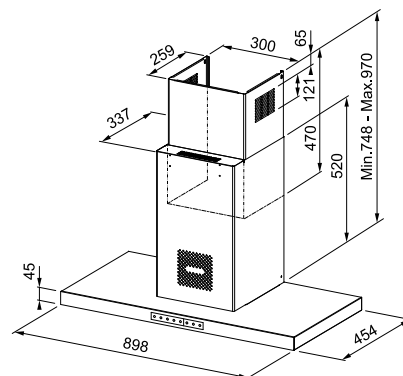
112.0174.992  
7612980506385  
Filtros carvão longa duração  
€ 91,00



FTMY AH BK MATT F90  
**Black Matt**  
325.0679.323  
7612986221466  
€ 990,00



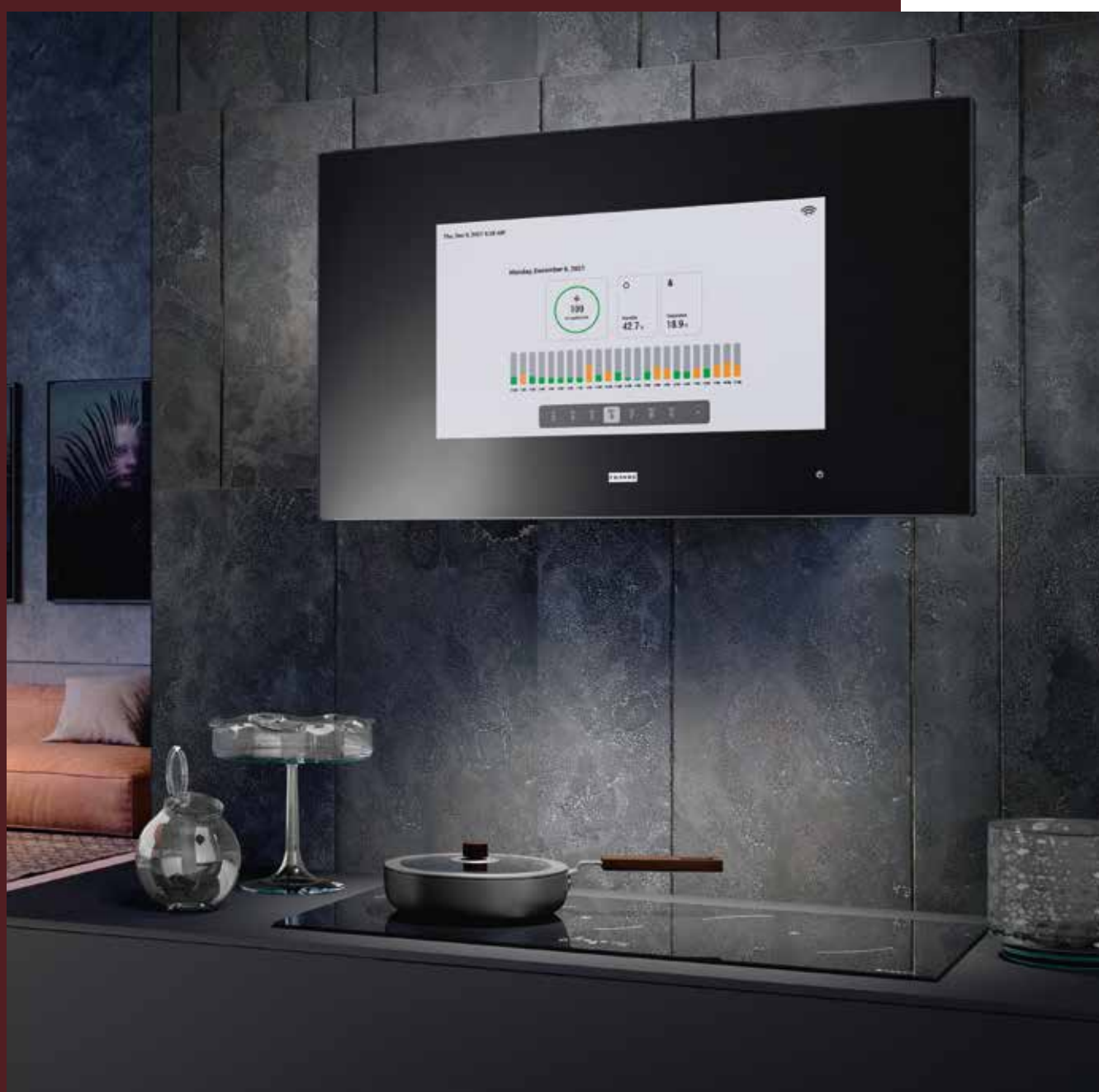
Classe energética **A**  
Dimensão **900 mm**  
Comandos **Touch Control**  
m<sup>3</sup>/h max (IEC 61591) **580**  
m<sup>3</sup>/h Int. (IEC 61591) **740**  
Pressão\* (Pa) **590**  
P.Sonora max\*\*\* (dbA) **68**  
P.Sonora Int.\*\*\* (dba) **72**  
Potência (W) **250**  
Iluminação **LED 2x1W**  
Filtros **Alumínio**  
Nota **Incluído Filtro de carvão ativo standard**



Catálogo Geral 2023 **223**

# AQ Sense

O exaustor que toda a casa merece.



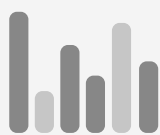
# MANTENHA LIMPO O AR QUE RESPIRA



Os exaustores da linha AQ SENSE são equipados com sensor de qualidade do ar para monitorar constantemente os VOCs (compostos orgânicos voláteis), temperatura e humidade do ar. Projetado para ativar automaticamente quando níveis inseguros são detectados, através da aplicação Franke@Home você receberá informações em tempo real e constantes sobre a qualidade do ar em sua cozinha.

A aplicação também permite controlar os vários recursos via telefone ou tablet; ligar e desligar, ajustar a velocidade de sucção ou ajustar as configurações de luz para recriar um ambiente perfeito.

## AQ SENSE com monitor de toque



### SENSOR DE QUALIDADE DO AR

Monitora constantemente os VOC, temperatura e humidade do ar para garantir a qualidade do ar em sua cozinha.



### DISPLAY TOUCH\*\*

Monitor de 21,5 polegadas.



### APP FRANKE@HOME\*\*

Além de o manter constantemente informado sobre a qualidade do ar, permite que possa controlar facilmente o exaustor, tendo suas diversas funções ao seu alcance.



### TEMPORIZADORES MÚLTIPLOS\*\*

Gerir vários temporizadores ao mesmo tempo.



### COMPATÍVEL COM AMAZON ALEXA\*

Aceda a alguns recursos usando apenas sua voz! Perfeito quando suas mãos estão ocupadas preparando e cozinhando seus pratos favoritos.

\*dispositivo não incluído



### SUAS FOTOS\*\*

Personalize o plano de fundo e navegue pelas suas imagens favoritas.

# A

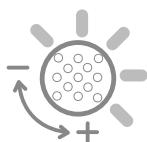
### FUNÇÃO AUTOMÁTICA

Economize energia: a velocidade de sucção se ajustará automaticamente ao nível correto e funcionará até que a qualidade do ar retorne a um nível satisfatório.



### NAVEGADOR INTEGRADO\*\*

Acesse a um mundo de conteúdos online diretamente no seu exaustor: vídeos, receitas passo a passo, músicas favoritas, previsão do tempo e notícias.



### LUZ REGULÁVEL

Ajuste a intensidade da luz para criar um ambiente perfeito



### CÂMARA\*\*


Você pode conectar suas câmaras Wi-Fi / IP remotas Sempre visível diretamente no monitor do exaustor.

# AQ Sense



Exaustores

## MYTHOS



**FKAS A80 BK**  
**Vidro Preto**  
 330.0657.269  
 7612986090307  
**€ 4.200,00**



**Classe energética A**  
**Dimensão 800 mm**  
**Comandos Electrónico Touch Control**  
**m<sup>3</sup>/h max (IEC 61591) 580**  
**m<sup>3</sup>/h Int. (IEC 61591) 740**  
**Pressão\* (Pa) 560**  
**P.Sonora max\*\*\* (dbA) 62**  
**P.Sonora Int.\*\*\* (dbA) 67**  
**Potência (W) 250**  
**Iluminação LED 2x1W**  
**Filtros Alumínio**

**Modelo**  
 FKAS A80 BK



### Acessórios



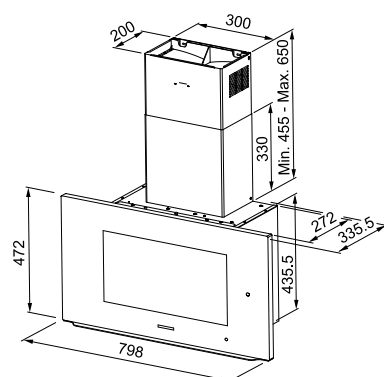
112.0016.755  
 7612319445927  
 Filtros carvão ativo  
**€ 38,00**



112.0174.995  
 7612980506415  
 Filtros carvão ativo HP  
**€ 77,00**



112.0174.994  
 7612980506408  
 Filtros carvão longa duração  
**€ 108,00**



# AQ Sense



Exaustores

MYTHOS



**FVAS A80 BK**  
**Vidro Preto**  
 330.0657.270  
 7612986090314  
**€ 770,00**



Classe energética **A+**  
 Dimensão **800 mm**  
 Comandos **Eletrónico Touch Control**  
 m<sup>3</sup>/h max (IEC 61591) **620**  
 m<sup>3</sup>/h Int. (IEC 61591) **770**  
 Pressão\* (Pa) **600**  
 P.Sonora max\*\*\* (dbA) **63**  
 P.Sonora Int.\*\*\* (dba) **68**  
 Potência (W) **250**  
 Iluminação **LED 2x1W**  
 Filtros **Alumínio**



**Modelo**  
 FVAS A80 BK



**Acessórios**



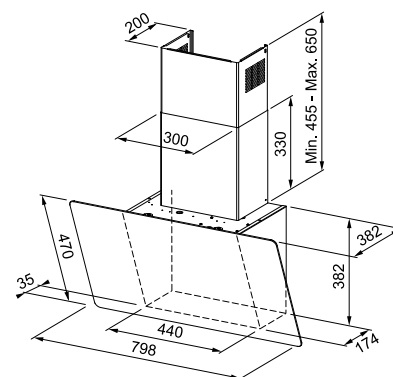
112.0016.755  
 7612319445927  
 Filtros carvão ativo  
**€ 38,00**



112.0174.995  
 7612980506415  
 Filtros carvão ativo HP  
**€ 77,00**



112.0174.994  
 7612980506408  
 Filtros carvão longa duração  
**€ 108,00**



# AQ Sense



Exaustores

MYTHOS



**FCAS A90 XS**  
**Inox**  
 350.0657.264  
 7612986089967  
**€ 1.480,00**



Classe energética **A**  
 Dimensão **900 mm**  
 Comandos **Soft Touch**  
**(Controlo remoto incluído)**  
 m<sup>3</sup>/h max (IEC 61591) **610**  
 m<sup>3</sup>/h Int. (IEC 61591) **770**  
 Pressão\* (Pa) **600**  
 P.Sonora max\*\*\* (dbA) **63**  
 P.Sonora Int.\*\*\* (dbA) **68**  
 Potência (W) **250**  
 Iluminação **LED bar 2x 4W**  
 Filtros **Alumínio**



## Acessórios



112.0016.755  
 7612319445927  
 Filtros carvão ativo  
**€ 38,00**

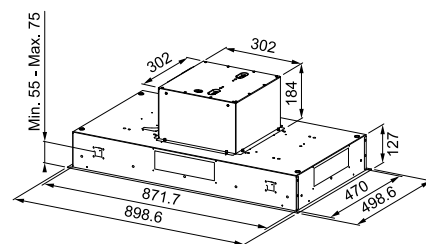


112.0174.995  
 7612980506415  
 Filtros carvão ativo HP  
**€ 77,00**



112.0174.994  
 7612980506408  
 Filtros carvão longa duração  
**€ 108,00**

## Controlo remoto incluído



# AQ Sense



Exaustores

MYTHOS



**FSAS A90 BK/XS  
Inox**  
305.0657.263  
7612986089950  
€ 820,00

**FSAS A120 BK/XS  
Inox**  
305.0657.262  
7612986089943  
€ 940,00



Classe energética **A**  
Dimensão **900 - 1200 mm**  
Comandos **Touch Control**  
m<sup>3</sup>/h max (IEC 61591) **570**  
m<sup>3</sup>/h Int. (IEC 61591) **670**  
Pressão\* (Pa) **580**  
P.Sonora max\*\*\* (dbA) **67**  
P.Sonora Int.\*\*\* (dba) **69**  
Potência (W) **250**  
Iluminação **LED 2x1W**  
Filtros **Alumínio**

**Modelo**  
FSAS BK/XS



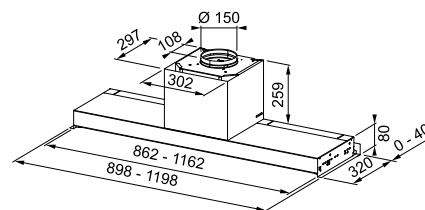
**Acessórios**



112.0016.756  
7612319445934  
Filtros carvão ativo  
€ 34,00



112.0174.992  
7612980506385  
Filtros carvão longa duração  
€ 91,00



# Style

# Drip-Free

Adeus à condensação



Exaustores

Graças ao novo exaustor Style Drip-Free, a condensação é coisa do passado. Agora seu único pensamento será cozinhar. Especialmente criado para lidar com o problema da humidade e das gotas que caem na placa, o exaustor anti-condensação Style Drip-Free é a solução ideal para qualquer placa de indução. Sua maior área de superfície de aspiração, o filtro inclinado especial e um excelente fluxo de ar permitem capturar a quantidade máxima de vapores e fumos da cozinha.



## Características e vantagens

A maior superfície de aspiração do exaustor combinada com o excelente fluxo de ar lida facilmente com gotículas e condensação sem a necessidade de um elemento de aquecimento.



### Fácil acesso ao desague

Graças ao seu mecanismo intuitivo, a bandeja coletora de água é fácil de remover com uma mão.



### Aba de vidro removível

Mínima e leve, a viseira extensível de vidro abre-se para proteger os móveis contra danos causados por humidade e condensação.

### Filtros fáceis de limpar

Quando os filtros necessitam de limpeza, basta colocá-los na máquina de lavar louça, economizando tempo e esforço.

### Controlo remoto

O controlo remoto disponível opcionalmente simplifica o controlo de todas as funções do exaustor anti-condensação.

# Atmos para indução





Classe energética **A**  
 Dimensão **600 - 900 mm**  
 Comandos **Touch control**  
 m<sup>3</sup>/h max (IEC 61591) **320**  
 m<sup>3</sup>/h Int. (IEC 61591) **430**  
 Pressão\* (Pa) **290**  
 P.Sonora max\*\*\*(dbA) **66**  
 P.Sonora Int.\*\*\*(dba) **70**  
 Potência (W) **125 W**  
 Iluminação **LED 2x1W**  
 Filtros **Aço Inox**



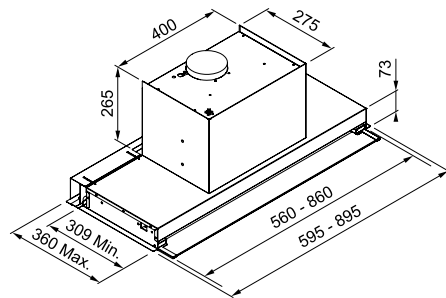
Inox

**ATMOS 604**  
 305.0504.069  
 7612985144155  
 €1.220,00



Inox

**ATMOS 904**  
 305.0504.066  
 7612985144148  
 €1.255,00



**Acessórios**



112.0542.064  
 7612985525756  
 Filtros carvão ativo  
 € 55,00



Para saber mais, digitalize este código QR






# Style Drip-Free / para Indução



Exaustores

MARIS



- 
**FST DRIP-FREE 60 X  
Inox**  
 305.0662.836  
 7612986118933  
**€ 690,00**
- 
**FST DRIP-FREE 90 X  
Inox**  
 305.0662.835  
 7612986118926  
**€ 780,00**
- 
**FST DRIP-FREE 120 X  
Inox**  
 305.0662.834  
 7612986118919  
**€ 890,00**



Classe energética **A**  
 Dimensão **600 - 900 - 1200**  
 Comandos **Touch Control**  
 m<sup>3</sup>/h max (IEC 61591) **580**  
 m<sup>3</sup>/h Int. (IEC 61591) **710**  
 Pressão\* (Pa) **560**  
 P.Sonora max\*\*\* (dbA) **65**  
 P.Sonora Int.\*\*\* (dbA) **69**  
 Potência (W) **250**  
 Iluminação **LED 2x1W**  
 Filtros **Aço Inox**

**Modelo**  
FST DRIP-FREE



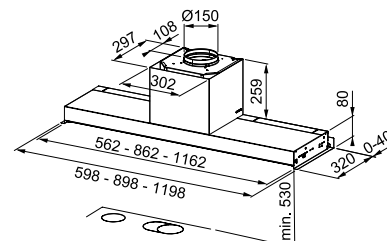
**Acessórios**



112.0657.298  
 7612986090116  
 Controlo remoto  
**€ 71,00**



112.0670.624  
 7612986175455  
 Filtros carvão ativo  
**€ 45,00**



# Mythos / Exaustor de teto



Exaustores

MYTHOS



FCMY 90 C WHG A FL  
**Vidro Branco**  
350.0679.886  
7612986223064  
**€ 1.860,00**



Classe energética **A**  
Dimensão **900 mm**  
Comandos **Eletrónico**  
m<sup>3</sup>/h max (IEC 61591) **400**



m<sup>3</sup>/h Int. (IEC 61591) **720**  
Pressão\* (Pa) **540**  
P.Sonora max\*\*\* (dbA) **59**  
P.Sonora Int.\*\*\* (dba) **72**



Potência (W) **250**  
Iluminação **1 Painel LED**  
Filtros **Alumínio**  
Nota **Necessita de mínimo de 240 mm para instalação no teto**

NEW

Modelo  
FCMY C A FL



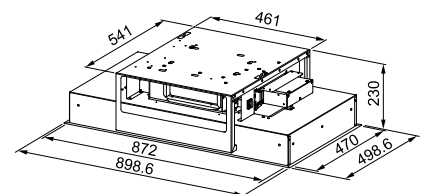
Acessórios



Controlo remoto  
incluído



112.0339.360  
7612981310301  
Filtros carvão ativo  
**€ 129,00**



# Mythos / Exaustor de teto

Exaustores



MYTHOS



NEW

Modelo  
FCMY C



Acessórios



112.0339.360  
7612981310301  
Filtros carvão ativo  
€ 129,00

Controlo remoto  
incluído



236 Catálogo Geral 2023



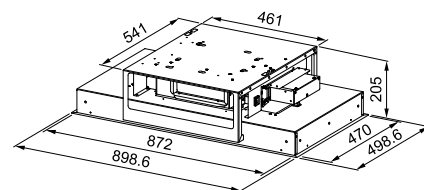
FCMY 90 C XSA  
**Inox**  
350.0679.881  
7612986223019  
€ 1.520,00



FCMY 90 C WHGA 2B  
**Vidro Branco**  
350.0679.883  
7612986223033  
€ 1.670,00



Classe energética **A+**  
Dimensão **900 mm**  
Comandos **Eletrónico**  
m<sup>3</sup>/h max (IEC 61591) **400**  
m<sup>3</sup>/h Int. (IEC 61591) **720**  
Pressão\* (Pa) **540**  
P.Sonora max\*\*\* (dbA) **59**  
P.Sonora Int.\*\*\* (dbA) **72**  
Potência (W) **250**  
Iluminação **LED Bar 2x3W**  
Filtros **Alumínio**  
Nota **Necessita de mínimo de 210 mm para instalação no teto**



Vidro Branco

# Maris / Exaustor de Teto



Exaustores

MARIS



**FCBI 926 XS**  
**Inox**  
350.0590.184  
7612985729147  
€ 990,00

**FCBI 926 WH**  
**Branco**  
350.0590.183  
7612985729130  
€ 1.040,00

Classe energética **A**  
Dimensão **900 mm**  
Comandos **Eletrónico**  
m<sup>3</sup>/h max (IEC 61591) **610**  
m<sup>3</sup>/h Int. (IEC 61591) **770**  
Pressão\* (Pa) **600**  
P.Sonora max\*\*\* (dbA) **62**  
P.Sonora Int.\*\*\* (dbA) **66**  
Potência (W) **250**  
Iluminação **LED 4x2W + Dimmer**  
Filtros **Alumínio**  
Nota **Necessita de mínimo de 315 mm para instalação no teto**

**Modelo**  
FCBI 926



**Acessórios**



112.0016.755  
7612319445927  
Filtros carvão ativo  
€ 38,00

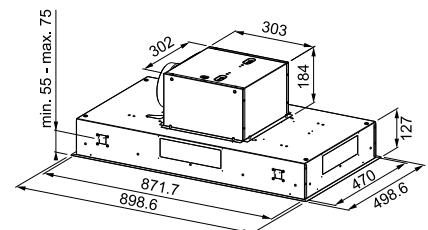


112.0174.995  
7612980506415  
Filtros carvão ativo HP  
€ 77,00



112.0174.994  
7612980506408  
Filtros carvão longa duração  
€ 108,00

**Controlo remoto incluído**



# Mythos T-Shelf

# Ilha



Exaustores



# Down Draft - Bancada



Exaustores

MYTHOS



**FDW 908 IB XS**  
**Vidro Preto/inox**  
 110.0365.588  
 7612981558802  
**€ 2.025,00**

Classe energética **A**  
 Dimensão **880 mm**  
 Comandos **Touch control**  
 m<sup>3</sup>/h max (IEC 61591) **440**  
 m<sup>3</sup>/h Int. (IEC 61591) **720**  
 Pressão\* (Pa) **560**  
 P.Sonora max\*\*\* (dbA) **57**  
 P.Sonora Int.\*\*\* (dba) **68**  
 Potência (W) **250 W**  
 Iluminação **LED bar 1x7W**  
 Filtros **Alumínio**  
 Saída orientável em 4 posições

**Modelo**  
 FDW 908 IB XS



Nota **Pode ser instalada por cima ou por baixo da bancada. Saída do motor orientável em 4 posições. Distância entre placa e exaustor mínima de 3 cm e máxima de 5 cm. Consultar manual para instalação com placas de gás**

**Acessórios**



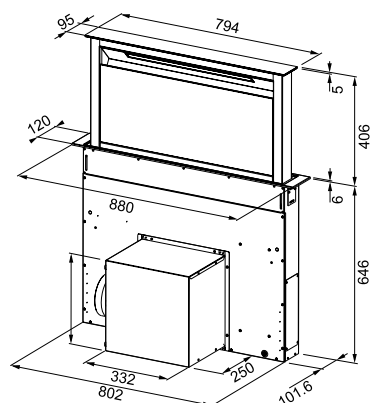
112.0657.298  
 7612986090116  
 Controlo remoto  
**€ 71,00**



112.0262.703  
 7612980936083  
 Filtros carvão ativo HP  
**€ 202,00**

112.0442.942  
 7612981790158  
 Kit aspiração remota  
**€ 177,00**

**240** Catálogo Geral 2023



# Format Plus Ilha



Exaustores

MYTHOS



FTLN I H45 X/BK A90  
Inox  
325.0657.268  
7612986089998  
€ 1.340,00

Classe energética **A+**  
Dimensão **900 mm**  
Comandos **Touch Control**  
m<sup>3</sup>/h max (IEC 61591) **470**  
m<sup>3</sup>/h Int. (IEC 61591) **750**  
Pressão\* (Pa) **560**  
P.Sonora max\*\*\* (dbA) **57**  
P.Sonora Int.\*\*\* (dba) **68**  
Potência (W) **310**  
Iluminação **LED 2x1W**  
Filtros **Aço Inox**

Modelo  
FTLN I H45 X/BK A90



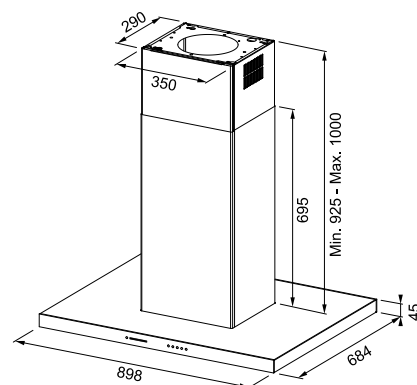
Acessórios



112.0016.756  
7612319445934  
Filtros carvão ativo  
€ 34,00



112.0174.992  
7612980506385  
Filtros carvão longa duração  
€ 91,00



# Tale Ilha



Exaustores

MYTHOS



Modelo  
TALE 905 I



Acessórios



112.0016.756  
7612319445934  
Filtros carvão ativo  
€ 34,00



112.0174.992  
7612980506385  
Filtros carvão longa duração  
€ 91,00

242 Catálogo Geral 2023

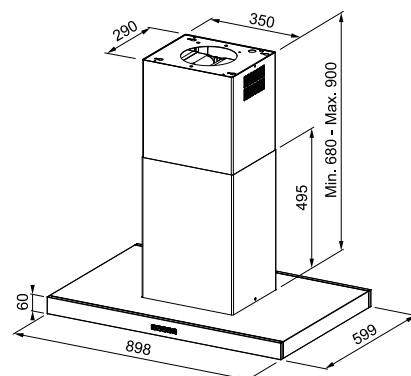
TALE 905 I XS  
**Inox**  
325.0552.774  
7612985566803  
€ 970,00

TALE 905 I BK  
**Black Matt**  
325.0657.511  
7612986090086  
€ 1.030,00



Black Matt

Classe energética **A++**  
Dimensão **900 mm**  
Comandos **Touch control**  
m<sup>3</sup>/h max (IEC 61591) **450**  
m<sup>3</sup>/h Int. (IEC 61591) **780**  
Pressão\* (Pa) **590**  
P.Sonora max \*\*\* (dbA) **60**  
P.Sonora Int. \*\*\* (dbA) **71**  
Potência (W) **270**  
Iluminação **LED 4x1W**  
Filtros **Aço Inox**






# Tube Plus Ilha



Exaustores

MARIS



- 
**FTU PLUS 3707 I XS  
Inox**  
 335.0588.221  
 7612985721950  
**€ 1.015,00**
- 
**FTU PLUS 3707 I BK  
Black Matt**  
 335.0588.180  
 7612985721943  
**€ 1.090,00**
- 
**FTU PLUS 3707 I WH  
White Matt**  
 335.0588.222  
 7612985721967  
**€ 1.090,00**

Classe energética **A**  
 Dimensão **Diam. 370 mm**  
 Comandos **Electrónicos Soft touch**  
 m<sup>3</sup>/h max (IEC 61591) **570**  
 m<sup>3</sup>/h Int. (IEC 61591) **700**  
 Pressão\* (Pa) **590**  
 P.Sonora max \*\*\* (dB) **65**  
 P.Sonora Int. \*\*\* (dB) **69**  
 Potência (W) **250**  
 Iluminação **Led 2x1W**  
 Filtros **Alumínio**

**Modelo**  
FTU PLUS 3707 I



**Acessórios**



112.0657.298  
7612986090116  
Controlo remoto  
**€ 71,00**



112.0016.756  
7612319445934  
Filtros carvão ativo  
**€ 34,00**



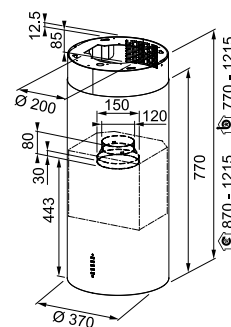
112.0174.992  
7612980506385  
Filtros carvão longa duração  
**€ 91,00**



**Inox**



**White Matt**



# Maris

# Ilha



Exaustores



**NEW**

**Black  
Extra Matt**

**FMAS BK EXTRA MATT F80**  
345.0698.564  
7612986321463  
**€ 1.280,00**



**Acessórios**



112.0016.755  
7612319445927  
Filtros carvão ativo  
**€ 38,00**



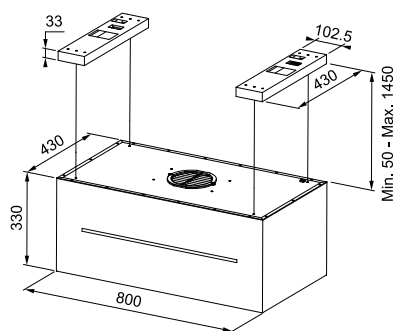
112.0174.995  
7612980506415  
Filtros carvão ativo HP  
**€ 77,00**



112.0174.994  
7612980506408  
Filtros carvão ativo longa duração  
**€ 108,00**



Classe energética **A**  
Dimensão **800 mm**  
Comandos **Soft Touch**  
m<sup>3</sup>/h max (IEC 61591) **580**  
m<sup>3</sup>/h Int. (IEC 61591) **740**  
Pressão\* (Pa) **580**  
P.Sonora max \*\*\* (dbA) **64**  
P.Sonora Int. \*\*\* (dbA) **68**  
Potência (W) **250**  
Iluminação **2 LED + 2 Luzes ambiente**  
Filtros **Alumínio**  
Nota **Incluído filtro de carvão ativo standard**



O design é completado pela barra de luz LED sutil e marcante no perímetro lateral do exaustor, enquanto a iluminação elegante com duas luzes ambiente sob o exaustor, garante uma iluminação perfeita para cada atividade na área envolvente



# Exaustor Vertical Pro

Descubra um novo mundo



As nossas famílias Mythos e Maris acolhem uma gama ainda mais premium de exaustores. Descubra os novos modelos Vertical Pro de alto desempenho: mais potência, formas mais amplas e melhores soluções de limpeza. Graças ao mecanismo Sound-Pro, a um novo filtro exclusivo e as dimensões maiores facilitarão a manutenção do exaustor. Além disso, o novo design garante uma aspiração mais potente dos fumos de cozedura, uma limpeza mais fácil e uma melhor iluminação da zona de cozedura.

Deixe-se conquistar pelas funcionalidades exclusivas dos novos Vertical Pro:

- Grande robustez
- Design que se integra perfeitamente na sua cozinha
- Melhor iluminação da placa de cozedura
- Melhor acesso para limpeza e manutenção
- Filtros de dimensões maiores para uma melhor capacidade de extração
- Filtro anti-gordura com inovador sistema anti-queda

## Mythos

---



Mythos Pro



Mythos Perimetral Pro

### Mythos Pro e Pro Perimetral

A gama exclusiva Mythos, disponível na dimensão de 90 cm, está equipada com uma barra de luz LED regulável em intensidade; aspiração dupla intensiva com apenas 56 DB na velocidade máxima e filtro de alto desempenho. Qual Mythos Pro prefere? O modelo com aspiração perimetral que garante a melhor classe energética A+++ ou o elegante Mythos Pro com perfis exclusivos em preto mate ou aço inoxidável?

## Maris

---

### Maris Matt Pro

A funcional e resistente gama Maris, disponível em dimensões de 80 ou 90 cm, inclui 2 focos LED reguláveis para iluminar toda a placa e filtros de carvão de série. Ambos os modelos estão na classe A+ e são super silenciosos produzindo apenas 56 DB na velocidade máxima.



Maris Matt Pro

Controle o seu exaustor através da aplicação Franke@Home



# Mythos Pro Perimetral



Exaustores

MYTHOS



NEW



FMY PER PRO BK F90  
 **Vidro Preto**  
330.0682.354  
7612986233483  
€ 890,00



Classe energética **A++**  
Dimensão **900 mm**  
Comandos **Touch Control**  
m<sup>3</sup>/h max (IEC 61591) **450**  
m<sup>3</sup>/h int (IEC 61591) **880**  
Pressão\* (Pa) **630**  
P.Sonora max\*\*\* (dbA) **56**  
P.Sonora int\*\*\* (dbA) **71**  
Potência (W) **170 W**  
Iluminação **LED Bar 1x4W**  
Filtros **Aço Inox**  
Nota **Incluído filtro de carvão ativo HP. Saída de ar traseira**

Modelo  
FMY PER PRO BK F90



Acessórios



112.0016.755  
7612319445927  
Filtros carvão ativo  
€ 38,00



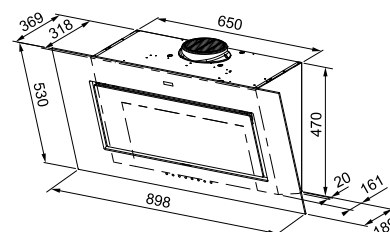
112.0174.995  
7612980506415  
Filtros carvão ativo HP  
€ 77,00



112.0174.994  
7612980506408  
Filtros longa duração  
€ 108,00



112.0683.832  
7612986240917  
Kit chaminé para versão aspirante  
€ 130,00



248 Catálogo Geral 2023

# Mythos Pro



Exaustores

MYTHOS



NEW

Modelo  
FMY PRO 907 FM BK



Inox

Acessórios



112.0016.755  
7612319445927  
Filtros carvão ativo  
€ 38,00




112.0174.995  
7612980506415  
Filtros carvão ativo HP  
€ 77,00




112.0174.994  
7612980506408  
Filtros longa duração  
€ 108,00



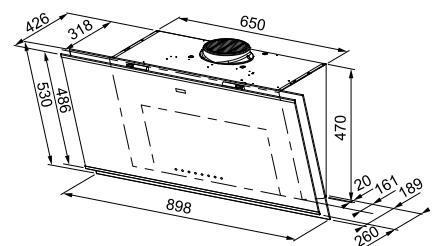
112.0683.832  
7612986240917  
Kit chaminé para versão aspirante  
€ 130,00

 FMY PRO 907 FM BK/IX  
**Inox**  
330.0682.352  
7612986233469  
€ 960,00

 FMY PRO 907 FM BK/BK MATT  
**Black Steel**  
330.0682.353  
7612986233476  
€ 990,00



Classe energética **A++**  
Dimensão **900 mm**  
Comandos **Touch control**  
m<sup>3</sup>/h max (IEC 61591) **450**  
m<sup>3</sup>/h Int. (IEC 61591) **880**  
Pressão\* (Pa) **630**  
P.Sonora max\*\*\* (dbA) **56**  
P.Sonora Int.\*\*\* (dbA) **71**  
Potência (W) **170 W**  
Iluminação **LED Bar 1x4W**  
Filtros **Aço Inox**  
Nota **Incluído filtro de carvão ativo HP. Saída de ar traseira**



# Maris Matt Pro



Exaustores

MARIS



NEW

Modelo  
FMA PRO BK/BK MATT



FMA PRO 807 BK/BK MATT  
**Vidro Preto**  
330.0682.356  
7612986233803  
€ 820,00



FMA PRO 907 BK/BK MATT  
**Vidro Preto**  
330.0682.355  
7612986233490  
€ 840,00



Classe energética **A+**  
Dimensão **800 - 900 mm**  
Comandos **Touch Control**  
m<sup>3</sup>/h max (IEC 61591) **450**  
m<sup>3</sup>/h int (IEC 61591) **790**  
Pressão (Pa) **600**  
P.Sonora max **56**  
P.Sonora int **68**  
Potência (W) **270**  
Iluminação **LED 2x1W**  
Filtros **Aço Inox**  
Nota **Incluído filtro de carvão ativo standard. Saída de ar traseira.**

## Acessórios



112.0016.755  
7612319445927  
Filtros carvão ativo  
€ 38,00



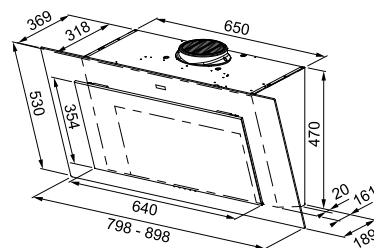
112.0174.995  
7612980506415  
Filtros carvão ativo HP  
€ 77,00



112.0174.994  
7612980506408  
Filtros longa duração  
€ 108,00



112.0683.832  
7612986240917  
Kit chaminé para versão aspirante  
€ 130,00



# Maris Neo



Exaustores

MARIS



**FNO 605 BK**  
**Vidro Preto**  
 330.0591.778  
 7612985733380  
**€ 840,00**

**FNO 805 BK**  
**Vidro Preto**  
 330.0591.775  
 7612985733373  
**€ 860,00**

Classe energética **A+**  
 Dimensão **600 - 800 mm**  
 Comandos **Touch Control**  
 m<sup>3</sup>/h max (IEC 61591) **470**  
 m<sup>3</sup>/h int (IEC 61591) **800**  
 Pressão (Pa) **600**  
 P.Sonora max **57**  
 P.Sonora int **69**  
 Potência (W) **270**  
 Iluminação **LED 2x1W**  
 Filtros **Aço Inox**  
 Nota **Incluído filtro de carvão ativo standard. Dupla aspiração (frontal e inferior)**

**Modelo**  
 FNO BK



**Acessórios**



112.0016.755  
 7612319445927  
 Filtros carvão ativo  
**€ 38,00**



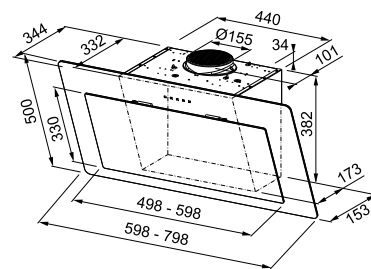
112.0174.995  
 7612980506415  
 Filtros carvão ativo HP  
**€ 77,00**



112.0174.994  
 7612980506408  
 Filtros longa duração  
**€ 108,00**



112.0285.288  
 7612981054236  
 Kit chaminé para versão aspirante  
 (2 unidades) 500 x 300 x 200 mm  
**€ 120,00**



# Vertis

Exaustores



**FVT 605 BK A**  
**Vidro Preto**  
330.0572.974  
7612985663502  
**€ 340,00**

**FVT 905 BK A**  
**Vidro Preto**  
330.0572.976  
7612985663526  
**€ 365,00**

**Classe energética A**  
**Dimensão 600 - 900 mm**  
**Comandos Touch control**  
**m<sup>3</sup>/h max (IEC 61591) 580**  
**Pressão\* (Pa) 450**  
**P.Sonora max\*\*\* (dbA) 67**  
**Potência (W) 200**  
**Iluminação LED 2x2W**  
**Filtros Alumínio**

**Modelo**  
FVT BK A

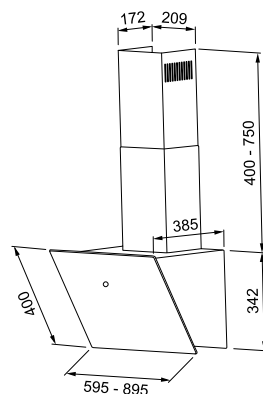


**Acessórios**



112.0569.559  
7612985650953  
Filtros carvão ativo  
**€ 22,00**

**252** Catálogo Geral 2023



# Smart Evo Plus



Exaustores

SMART



Modelo  
FPJ V



Acessórios







112.0016.755  
7612319445927  
Filtros carvão ativo  
€ 38,00



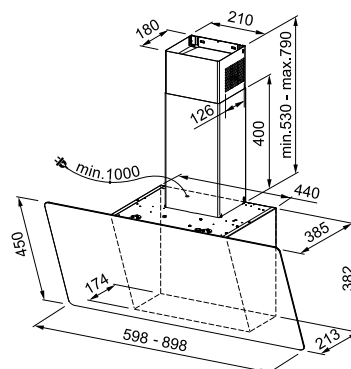
112.0174.995  
7612980506415  
Filtros carvão ativo HP  
€ 77,00



112.0174.994  
7612980506408  
Filtros longa duração  
€ 108,00

- 
**FPJ 625 V BK/SS**  
 **Vidro Preto/Inox**  
 330.0528.064  
 7612985470056  
**€ 545,00**
- 
**FPJ 625 V WH/SS**  
 **Vidro Branco/Inox**  
 330.0528.065  
 7612985470063  
**€ 545,00**
- 
**FPJ 925 V BK/SS**  
 **Vidro Preto/Inox**  
 330.0528.067  
 7612985470070  
**€ 590,00**
- 
**FPJ 925 V WH/SS**  
 **Vidro Branco/Inox**  
 330.0528.020  
 7612985470025  
**€ 590,00**

Classe energética **A+**  
 Dimensão **600 - 900 mm**  
 Comandos **Touch control**  
 $m^3/h$  max (IEC 61591) **620**  
 $m^3/h$  Int. (IEC 61591) **770**  
 Pressão\* (Pa) **600**  
 P.Sonora max\*\*\* (dbA) **63**  
 P.Sonora Int.\*\*\* (dbA) **68**  
 Potência (W) **250**  
 Iluminação **LED 2x1W**  
 Filtros **Alumínio**  
 Nota **Incluído filtro de carvão ativo standard. Dupla aspiração (frontal e inferior)**



# Mythos



Exaustores

MYTHOS



■ FCR 925 TC BK XS  
 **Vidro Preto/inox**  
325.0654.002  
7612986055887  
€ 655,00

■ FCR 625 TC BK XS  
 **Vidro Preto/inox**  
325.0653.923  
7612986078060  
€ 570,00

Classe energética **A+**  
Dimensão **600 - 900 mm**  
Comandos **Touch control**  
m<sup>3</sup>/h max (IEC 61591) **600**  
m<sup>3</sup>/h Int. (IEC 61591) **750**  
Pressão\* (Pa) **590**  
P.Sonora max\*\*\* (dbA) **65**  
P.Sonora Int.\*\*\* (dbA) **69**  
Potência (W) **250**  
Iluminação **LED 2x1W**  
Filtros **Aço Inox**  
Nota **Incluído filtro de carvão ativo standard**

Modelo  
FCR TC BK XS



Acessórios

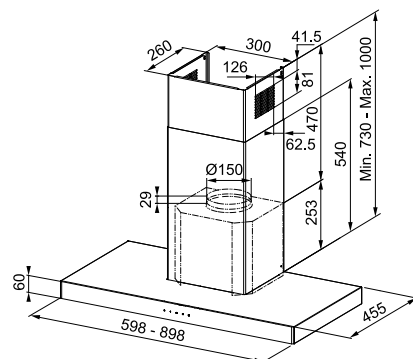


112.0016.756  
7612319445934  
Filtros carvão ativo  
€ 34,00



112.0174.992  
7612980506385  
Filtros longa duração  
€ 91,00

254 Catálogo Geral 2023



# Tale



Exaustores

MYTHOS



- TALE 615 W XS  
**Inox**  
325.0597.293  
7612985753425  
€ 555,00
- TALE 915 W XS  
**Inox**  
325.0597.294  
7612985753432  
€ 595,00
- TALE 1215 W XS  
**Inox**  
325.0597.295  
7612985753449  
€ 730,00

Classe energética **A++**  
Comandos **Touch Control**  
Dimensão **600-900-1200 mm**  
m<sup>3</sup>/h max (IEC 61591) **450**  
m<sup>3</sup>/h Int. (IEC 61591) **780**  
Pressão\* (Pa) **590**  
P.Sonora max \*\*\* (dbA) **60**  
P.Sonora Int. \*\*\* (dbA) **71**  
Potência (W) **270**  
Iluminação **LED 2 x1W**  
Filtros **Aço Inox**

Modelo  
TALE W XS



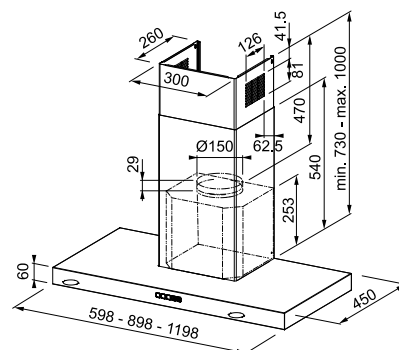
Acessórios



112.0016.756  
7612319445934  
Filtros carvão ativo  
€ 34,00



112.0174.992  
7612980506385  
Filtros longa duração  
€ 91,00



# Tale

Exaustores



MYTHOS



TALE 915 W BK  
**Preto Mate**  
325.0657.512  
7612986090093  
€ 635,00

Classe energética **A++**  
Comandos **Touch Control**  
Dimensão **900 mm**  
m<sup>3</sup>/h max (IEC 61591) **450**  
m<sup>3</sup>/h Int. (IEC 61591) **780**  
Pressão\* (Pa) **590**  
P.Sonora max \*\*\* (dbA) **60**  
P.Sonora Int. \*\*\* (dbA) **71**  
Potência (W) **270**  
Iluminação **LED 2 x1W**  
Filtros **Aço Inox**

Modelo  
TALE 915 W BK



**A++**

Acessórios

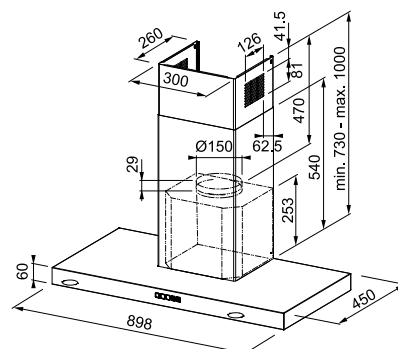


112.0016.756  
7612319445934  
Filtros carvão ativo  
€ 34,00



112.0174.992  
7612980506385  
Filtros longa duração  
€ 91,00

**256** Catálogo Geral 2023



# Format



Exaustores

SMART



**Modelo**  
FDF EG6 XS



**Acessórios**



112.0016.756  
7612319445934  
Filtros carvão ativo  
€ 34,00

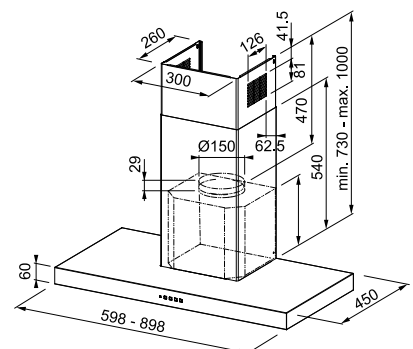


112.0174.992  
7612980506385  
Filtros longa duração  
€ 91,00

 FDF EG6 90 XS  
**Inox**  
325.0599.546  
7612985764988  
€ 379,00

 FDF EG6 60 XS  
**Inox**  
325.0599.547  
7612985764995  
€ 355,00

Classe energética **C**  
Dimensão **600 - 900 mm**  
Comandos **Soft Touch**  
m<sup>3</sup>/h max (IEC 61591) **510**  
m<sup>3</sup>/h Int. (IEC 61591) **580**  
Pressão\* (Pa) **470**  
P.Sonora max\*\*\* (dbA) **62**  
P.Sonora Int.\*\*\* (dba) **65**  
Potência (W) **160**  
Iluminação **LED 2x1W**  
Filtros **Alumínio**



# Tiber



**TIBER 60 XS**  
**Inox**  
325.0608.796  
7612985800327  
**€ 245,00**

**TIBER 90 XS**  
**Inox**  
325.0608.798  
7612985800334  
**€ 270,00**

Classe energética **A**  
Dimensão **600 - 900 mm**  
Comandos **Soft Touch**  
m<sup>3</sup>/h max (IEC 61591) **590**  
Pressão\* (Pa) **450**  
P.Sonora max \*\*\* (dbA) **68**  
Potência (W) **200**  
Iluminação **LED 2x1,5W**  
Filtros **Alumínio**

**Modelo**  
TIBER XS

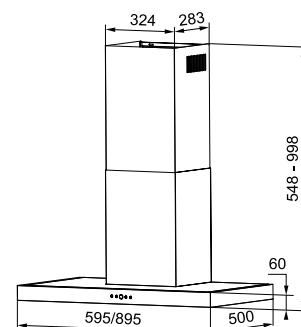


**Acessórios**



112.0569.559  
7612985650953  
Filtros carvão ativo  
**€ 22,00**

**258** Catálogo Geral 2023



# Turn



Exaustores

SMART



FTU 3805 XS LED  
Inox  
335.0518.748  
7612985433150  
€ 605,00

Classe energética **B**  
Dimensão **Diam. 370 mm**  
Comandos **Soft touch**  
m<sup>3</sup>/h max (IEC 61591) **540**  
m<sup>3</sup>/h Int. (IEC 61591) **620**  
Pressão\* (Pa) **520**  
P.Sonora max\*\*\* (dbA) **66**  
P.Sonora Int.\*\*\* (dba) **69**  
Potência (W) **250**  
Iluminação **LED 2x2W**  
Filtros **Alumínio**

Modelo  
FTU 3805 XS LED



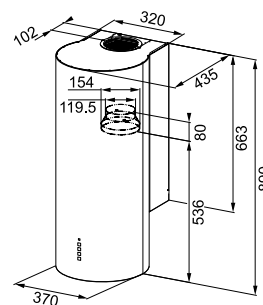
Acessórios




112.0016.756  
7612319445934  
Filtros carvão ativo  
€ 34,00



112.0174.992  
7612980506385  
Filtros longa duração  
€ 91,00



# Smart



SMART



NEW

Modelo  
FSMS WALL F42



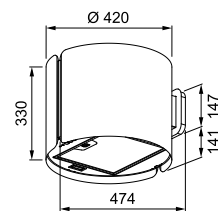
 **FSMS WALL F42  
Black Matt**  
335.0689.671  
7612986272475  
€ 810,00

 **FSMS WALL F42  
White Matt**  
335.0689.672  
7612986272482  
€ 810,00



White Matt

Classe energética **A**  
Dimensão **420 mm**  
Comandos **Soft Touch**  
m<sup>3</sup>/h max (IEC 61591) **580**  
m<sup>3</sup>/h Int. (IEC 61591) **740**  
Pressão\* (Pa) **580**  
P.Sonora max\*\*\* (dbA) **66**  
P.Sonora Int.\*\*\* (dbA) **70**  
Potência (W) **250**  
Iluminação **LED 2x1W**  
Filtros **Alumínio**  
Nota **Incluído filtro de carvão ativo  
standard**



## Acessórios



112.0016.755  
7612319445927  
Filtros carvão ativo  
€ 38,00



112.0174.995  
7612980506415  
Filtros carvão ativo HP  
€ 77,00



112.0174.994  
7612980506408  
Filtros carvão longa duração  
€ 108,00

# Smart Deco



Exaustores

SMART



Modelo  
FSMD 508



Acessórios



112.0016.755  
7612319445927  
Filtros carvão ativo  
€ 38,00



112.0174.994  
7612980506408  
Filtros carvão longa duração  
€ 108,00



FSMD 508 WH  
**Branco RAL NCS  
S 0502-Y50R**  
335.0528.005  
7612985469876  
€ 710,00



FSMD 508 GY  
**Cinzentos RAL  
NCS S 2000-N**  
335.0530.199  
7612985478250  
€ 710,00



FSMD 508 YL  
**Mostarda RAL  
NCS S 2050-Y20R**  
335.0530.202  
7612985478281  
€ 710,00



FSMD 508 BL  
**Azul RAL NCS S  
3020-B**  
335.0530.203  
7612985478298  
€ 710,00

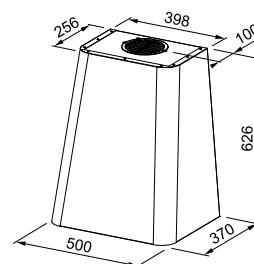


FSMD 508 GN  
**Verde RAL NCS S  
5010-G10Y**  
335.0530.200  
7612985478267  
€ 710,00



FSMD 508 BK  
**Preto RAL NCS S  
9000-N**  
335.0528.006  
7612985469883  
€ 710,00

Classe energética **A**  
Dimensão **500 mm**  
Comandos **Rotativo pulsante**  
m<sup>3</sup>/h max (IEC 61591) **630**  
Pressão\* (Pa) **560**  
P.Sonora max\*\*\* (dbA) **65**  
Potência (W) **250**  
Iluminação **LED 1X3W**  
Filtros **Alumínio**  
Nota **Incluído filtro de carvão ativo standard**



# Style Plus



Exaustores

MARIS



**FST PLUS 608 X  
Inox**  
305.0572.835  
7612985663175  
**€ 526,00**

**FST PLUS 908 X  
Inox**  
305.0572.834  
7612985663168  
**€ 593,00**

**FST PLUS 1208 X  
Inox**  
305.0572.836  
7612985663182  
**€ 650,00**

Classe energética **A**  
Dimensão **600 - 900 - 1200 mm**  
Comandos **Rotativo pulsante**  
m<sup>3</sup>/h max (IEC 61591) **650**  
Pressão **560**  
P.Sonora max<sup>\*\*\*</sup>(dbA) **69**  
Potência (W) **250**  
Iluminação **LED 2x1W**  
Filtros **Aço Inox**

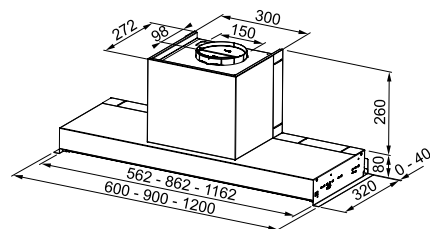
**Modelo**  
FST PLUS



**Acessórios**



112.0473.657  
7612981833480  
Filtros carvão ativo  
**€ 65,00**



# Joy

SMART



**FJO 624 XS**  
**Inox**  
320.0545.169  
7612985572804  
**€ 171,00**

**FJO 924 XS**  
**Inox**  
320.0545.172  
7612985572835  
**€ 183,00**

Classe energética **D**  
Dimensão **600 - 900 mm**  
Comandos **Electromecânicos**  
m<sup>3</sup>/h max (IEC 61591) **430**  
Pressão\* (Pa) **300**  
P.Sonora max \*\*\*(dbA) **67**  
Potência (W) **145**  
Iluminação **LED 2x4W**  
Filtros **Alumínio**

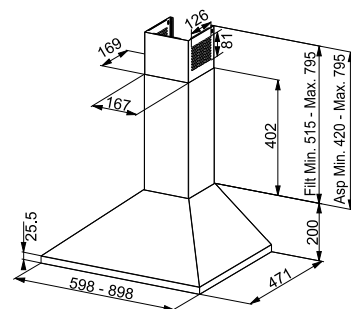
**Modelo**  
FJO XS



**Acessórios**



112.0067.942  
7612980057672  
Filtros carvão ativo  
**€ 25,00**



# Box Plus Inox



Exaustores

## MYTHOS



**Modelo**  
FBFP XS A52  
**Inox**  
305.0665.368  
7612986153026  
**€ 690,00**

**Modelo**  
FBFP XS A70  
**Inox**  
305.0665.369  
7612986153033  
**€ 760,00**

**Modelo**  
FBFP XS A86  
**Inox**  
305.0665.370  
7612986153040  
**€ 795,00**

**Modelo**  
FBFP XS A52

Classe energética **B**  
Dimensão **520 mm**  
Comandos **Electrónicos**  
m<sup>3</sup>/h max (IEC 61591) **580**  
m<sup>3</sup>/h Int. (IEC 61591) **670**  
Pressão\* (Pa) **590**  
P.Sonora max\*\*\*(dbA) **66**  
P.Sonora Int.\*\*\*(dba) **69**  
Potência (W) **250**  
Iluminação **LED 1x3W**  
Filtros **Alumínio**  
Nota **Rotativo**  
**Possibilidade de acionamento por comando de voz. Barra Led com variação de temperatura (quente/frio)**

**Modelo**  
FBFP XS A70  
FBFP XS A86

Classe energética **A**  
Dimensão **700 - 860 mm**  
Comandos **Electrónicos**  
m<sup>3</sup>/h max (IEC 61591) **610**  
m<sup>3</sup>/h Int. (IEC 61591) **720**  
Pressão\* (Pa) **600**  
P.Sonora max\*\*\*(dbA) **64**  
P.Sonora Int.\*\*\*(dba) **68**  
Potência (W) **250**  
Iluminação **LED 2x3W**  
Filtros **Alumínio**  
Nota **Rotativo**  
**Possibilidade de acionamento por comando de voz. Barra Led com variação de temperatura (quente/frio)**

**Modelo**  
FBFP XS



### Acessórios



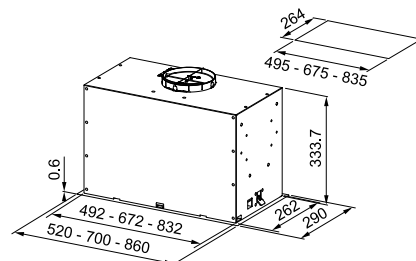
112.0016.755  
7612319445927  
Filtros carvão ativo  
**€ 38,00**



112.0174.995  
7612980506415  
Filtros carvão ativo HP  
**€ 77,00**



112.0174.994  
7612980506408  
Filtros longa duração  
**€ 108,00**



# Box Plus Black Matt




Exaustores

MYTHOS



Modelo  
FBFP BK MATT



Acessórios



112.0016.755  
7612319445927  
Filtros carvão ativo  
€ 38,00



112.0174.995  
7612980506415  
Filtros carvão ativo HP  
€ 77,00



112.0174.994  
7612980506408  
Filtros longa duração  
€ 108,00

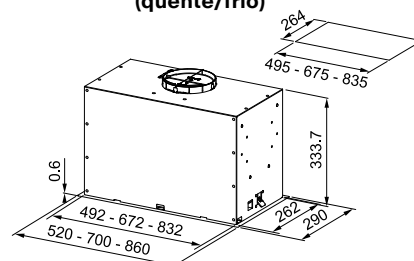
Modelo  
FBFP BK MATT A52

Classe energética **B**  
Dimensão **520 mm**  
Comandos **Electrónicos**  
m<sup>3</sup>/h max (IEC 61591) **580**  
m<sup>3</sup>/h Int. (IEC 61591) **670**  
Pressão\* (Pa) **590**  
P.Sonora max\*\*\* (dbA) **66**  
P.Sonora Int.\*\*\* (dba) **69**  
Potência (W) **250**  
Iluminação **LED 1x3W**  
Filtros **Alumínio**  
Nota **Rotativo**  
Possibilidade de  
acionamento por comando  
de voz. Barra Led com  
variação de temperatura  
(quente/frio)



Modelo  
FBFP BK MATT A70  
FBFP BK MATT A86

Classe energética **A**  
Dimensão **700 - 860 mm**  
Comandos **Electrónicos**  
m<sup>3</sup>/h max (IEC 61591) **610**  
m<sup>3</sup>/h Int. (IEC 61591) **720**  
Pressão\* (Pa) **600**  
P.Sonora max\*\*\* (dbA) **64**  
P.Sonora Int.\*\*\* (dba) **68**  
Potência (W) **250**  
Iluminação **LED 2x3W**  
Filtros **Alumínio**  
Nota **Rotativo**  
Possibilidade de  
acionamento por comando  
de voz. Barra Led com  
variação de temperatura  
(quente/frio)



Catálogo Geral 2023 **265**

# Box Inox



Exaustores

MARIS



**Modelo**  
FBFE XS A52  
**Inox**  
305.0665.359  
7612986152968  
**€ 510,00**

**Modelo**  
FBFE XS A70  
**Inox**  
305.0665.361  
7612986152975  
**€ 530,00**

**Modelo**  
FBFE XS A52  
**Classe B**  
Dimensão **520 mm**  
Tipo controlo **Electrónicos**  
m<sup>3</sup>/h max (IEC 61591) **540**  
m<sup>3</sup>/h Int. (IEC 61591) **620**  
Pressão **540**  
P.Sonora max\*\*\* (dbA) **64**  
P.Sonora Int.\*\*\* (dbA) **67**  
Potência (W) **240**  
Iluminação **LED bar 1x3W**  
Filtros **Alumínio**

**Modelo**  
FBFE XS A70  
**Classe energética B**  
Dimensão **700 mm**  
Comandos **Electrónicos**  
m<sup>3</sup>/h max (IEC 61591) **570**  
m<sup>3</sup>/h Int. (IEC 61591) **670**  
Pressão **540**  
P.Sonora max\*\*\* (dbA) **63**  
P.Sonora Int.\*\*\* (dbA) **66**  
Potência (W) **250**  
Iluminação **LED bar 1x3 W**  
Filtros **Alumínio**

**Modelo**  
FBFE XS



**Acessórios**



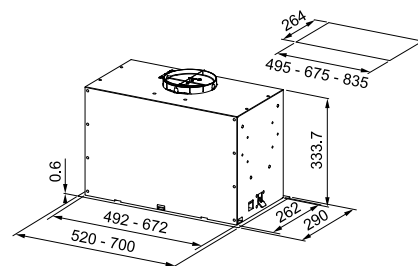
112.0016.755  
7612319445927  
Filtros carvão ativo  
**€ 38,00**



112.0174.995  
7612980506415  
Filtros carvão ativo HP  
**€ 77,00**



112.0174.994  
7612980506408  
Filtros longa duração  
**€ 108,00**



# Box Cores




Exaustores

MARIS



**Modelo**  
FBFP BK MATT



**Acessórios**



112.0016.755  
7612319445927  
Filtros carvão ativo  
€ 38,00



112.0174.995  
7612980506415  
Filtros carvão ativo HP  
€ 77,00



112.0174.994  
7612980506408  
Filtros longa duração  
€ 108,00

**Modelo**  
FBFE BK MATT A52  
**Vidro Preto | Black Matt**  
305.0665.364  
7612986152982  
€ 515,00

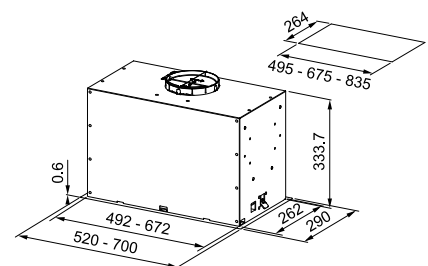
**Modelo**  
FBFE WH MATT A52  
**Vidro branco | White Matt**  
305.0665.366  
7612986153002  
€ 515,00

**Modelo**  
FBFE BK MATT A70  
**Vidro Preto | Black Matt**  
305.0665.365  
7612986152999  
€ 535,00

**Modelo**  
FBFE WH MATT A70  
**Vidro branco | White Matt**  
305.0665.367  
7612986153019  
€ 535,00

**Modelo**  
FBFE BK MATT A52  
FBFE WH MATT A52  
**Classe B**  
**Dimensão 520 mm**  
Tipo controlo **Electrónicos**  
m<sup>3</sup>/h max (IEC 61591) **540**  
m<sup>3</sup>/h Int. (IEC 61591) **620**  
**Pressão 540**  
P.Sonora max<sup>\*\*\*</sup>(dbA) **64**  
P.Sonora Int.<sup>\*\*\*</sup>(dbA) **67**  
**Potência (W) 240**  
**Iluminação LED bar 1x3W**  
**Filtros Alumínio**

**Modelo**  
FBFE BK MATT A70  
FBFE WH MATT A70  
**Classe energética B**  
**Dimensão 700 mm**  
Comandos **Electrónicos**  
m<sup>3</sup>/h max (IEC 61591) **570**  
m<sup>3</sup>/h Int. (IEC 61591) **670**  
**Pressão 540**  
P.Sonora max<sup>\*\*\*</sup>(dbA) **63**  
P.Sonora Int.<sup>\*\*\*</sup>(dbA) **66**  
**Potência (W) 250**  
**Iluminação LED bar 1x3 W**  
**Filtros Alumínio**



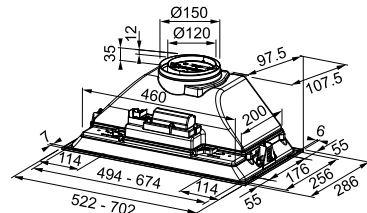
# Box

SMART




- FBI 525 BK**  
**Preto**  
 305.0680.919  
 7612986229141  
**€ 165,00**
- FBI 705 BK**  
**Preto**  
 305.0689.925  
 7612986273649  
**€ 180,00**

Classe energética **D**  
 Dimensão **520 - 700 mm**  
 Comandos **Slider eletromecânico**  
 m<sup>3</sup>/h max (IEC 61591) **300**  
 Pressão\* (Pa) **260**  
 P.Sonora max \*\*\* (dBa) **67**  
 Potência (W) **125**  
 Iluminação **LED 2x4W**  
 Filtros **Alumínio**



**NEW**

Modelo  
 FBI 525/705 BK

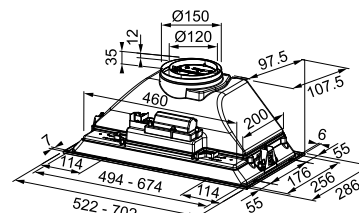


SMART




- FBI 525 GR**  
**Light Grey**  
 305.0599.532  
 7612985764773  
**€ 151,00**
- FBI 705 GR**  
**Light Grey**  
 305.0599.533  
 7612985764780  
**€ 164,00**

**FBI 525 GR/ FBI 705 GR**  
 Classe energética **D**  
 Dimensão **520 - 700 mm**  
 Comandos **Slider eletromecânico**  
 m<sup>3</sup>/h max (IEC 61591) **300**  
 Pressão\* (Pa) **260**  
 P.Sonora max \*\*\* (dBa) **67**  
 Potência (W) **125**  
 Iluminação **LED 2x4W**  
 Filtros **Alumínio**



Modelo  
 FBI 525/705



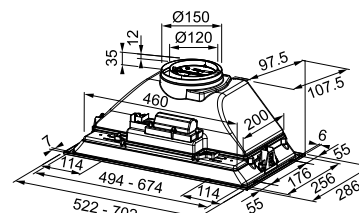
- Acessórios**  
 112.0564.564  
 7612985632478  
 Filtros carvão ativo  
**€ 25,00**

SMART



- FBI 525 XS HCS**  
**Inox**  
 305.0599.509  
 7612985764759  
**€ 196,00**
- FBI 705 XS HCS**  
**Inox**  
 305.0599.510  
 7612985764766  
**€ 206,00**

Classe energética **B**  
 Dimensão **520 - 700 mm**  
 Comandos **Slider eletromecânico**  
 m<sup>3</sup>/h max (IEC 61591) **390**  
 Pressão\* (Pa) **260**  
 P.Sonora max \*\*\* (dBa) **70**  
 Potência (W) **110**  
 Iluminação **LED 2x1W**  
 Filtros **Alumínio**



Modelo  
 FBI 525/705 HCS



- Acessórios**  
 112.0564.564  
 7612985632478  
 Filtros carvão ativo  
**€ 25,00**

# FTC / FTCO

SMART



**Modelo**  
FTC 612 XS  
FTC 912 XS



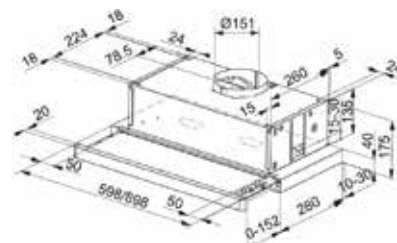
FTC 612 XS  
**Inox**  
315.0532.375  
7612985487702  
**€ 148,00**

FTC 912 XS  
**Inox**  
315.0532.377  
7612985487719  
**€ 178,00**



**Acessórios**  
112.0067.942  
7612980057672  
Filtros carvão ativo  
**€ 25,00**

Classe energética **D**  
Dimensão **600 - 900 mm**  
Comandos **Slider eletromecânico**  
m<sup>3</sup>/h max (IEC 61591) **420**  
Pressão\* (Pa) **220**  
P.Sonora max \*\*\* (dBa) **69**  
Potência (W) **140**  
Iluminação **LED 2x1W**  
Filtros **Alumínio**



SMART



**Modelo**  
FTCO 60 XS  
FTCO 90 XS



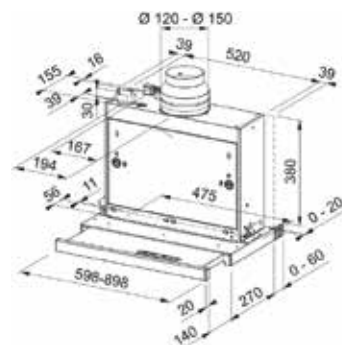
FTCO 60 XS  
**Inox**  
315.0599.933  
7612985766814  
**€ 392,00**

FTCO 90 XS  
**Inox**  
315.0622.738  
7612985875769  
**€ 434,00**



**Acessórios**  
112.0512.466  
7612985246958  
Filtro de carvão ativo  
**€ 40,00**

Classe energética **A**  
Dimensão **600 - 900 mm**  
Comandos **Slider eletromecânico**  
m<sup>3</sup>/h max (IEC 61591) **560**  
Pressão\* (Pa) **590**  
P.Sonora max \*\*\* (dBa) **71**  
Potência (W) **125**  
Iluminação **LED 2x1W**  
Filtros **Alumínio**  
Inclui **Válvula de retenção**



Exaustores

# Ficha técnica

Série	MYTHOS AIR HUB	MYTHOS AIR HUB	MYTHOS AIR HUB	AQ SENSE	AQ SENSE	AQ SENSE	AQ SENSE	ATMOS
Modelo	FCMY120C WHG A AH	FVMY AH BK F90	FTMY AH BK MATT F90	FKAS A80 BK	FVAS A80 BK	FCAS A90 XS	FSAS A90 BK/XS FSAS A120 BK/XS	ATMOS 604 ATMOS 904
FUN	350.0679.885	330.0679.324	325.0679.323	330.0657.269	330.0657.270	350.0657.264	305.0657.263 305.0657.262	305.0504.069 305.0504.066
Família	MYTHOS	MYTHOS	MYTHOS	MYTHOS	MYTHOS	MYTHOS	MYTHOS	MYTHOS
Tipo	Teto	Decorativa de parede	Decorativa de parede	Decorativa de parede	Decorativa de parede	Teto	Encastre	Encastre
Classe Energética	A+	A+	A	A	A+	A	A	A
Classe Fluxo de ar	A+	A	A	A	A	A	A	B
Classe Iluminação	D	A	A	B	A	A	A	A
Classe Filtros	E	B	B	G	B	E	E	F
Dimensões	1200	900	900	800	800	900	900 / 1200	600 / 900
Cor	WH	BK	BK MATT	BK	BK	XS	BK/XS	XS
Tipo de comandos	Soft Touch	Touch Control	Touch Control	Touch Control	Touch Control	Soft Touch	Touch Control	Touch Control
N.º de velocidades	3+i	3+i	3+i	3+i	3+i	3+i	3+i	3+i
Capacidade de aspiração (por velocidade)								
1	190	280	280	280	300	290	250	140
2	350	360	410	400	430	430	390	220
3	400	470	580	580	620	610	570	378
4								
INT	700	800	740	740	770	770	670	455
N. de motores	1	1	1	1	1	1	1	1
Potência de motor W	250	270	250	250	250	250	250	220
Capacidade max. IEC 61591	400	470	580	580	620	610	570	378
Capacidade int. IEC 61591	700	800	740	740	770	770	670	455
Pressão (Pa)***	510	600	590	560	600	600	580	270
Nível de ruído max dbA	60	57	68	62	63	63	67	54
Nível de ruído int. dbA	72	69	72	67	68	68	69	60
Lâmpadas	1x6W	2x1W	2x1W	2x1W	2x1W	2x4W	2x1W	2x1W
Tipo de lâmpadas	LED Bar	LED	LED	LED	LED	LED bar	LED	LED
Filtros fornecidos	Filtros Alumínio	Filtros Alumínio	Filtros Alumínio	Filtros Alumínio	Filtros Alumínio	Filtros Alumínio	Filtros Alumínio	Filtros Aço
Filtros carvão	Opcional	De série	De série	Opcional	Opcional	Opcional	Opcional	Opcional
Diâmetro de tudo de saída de ar (mm)	150	150	150	150/120	150/120	150/120	150/120	150/120

\* Prestações segundo a norma IEC 61591 (5 Pa) \*\*\* Pressão acústica segundo a norma IEC 60704/2/13

STYLE DREEP FREE	MYTHOS	MYTHOS	MARIS	MYTHOS T-SHELF	DOWN DRAFT	FORMAT PLUS Ilha	TALE Ilha
ST DRIP-FREE 60 X FST DRIP-FREE 90 X FST DRIP-FREE 120 X	FCMY 90 C WHG A FL	FCMY 90 C XS A FCMY 90 C WHG A 2B	FCBI 926 XS FCBI 926 WH	FMY BK MATT F180	FDW 908 IB XS	FTLN I H45 X/BK A90	TALE 905 I XS TALE 905 I BK MATT
305.0662.836 305.0662.835 305.0662.834	350.0679.886	350.0679.881 350.0679.883	350.0590.184 350.0590.183	325.0678.073	110.0365.588	325.0657.268	325.0552.774 325.0657.511
MARIS	MYTHOS	MYTHOS	MARIS	MYTHOS	MYTHOS	MYTHOS	MYTHOS
Encastre	Teto	Teto	Teto	Decorativa de ilha	Down Draft	Decorativa de parede	Decorativa a Ilha
A	A	A+	A	A	A	A+	A++
A	A	A	A	A	B	A	A
A	E	A	A	A	A	A	A
C	E	E	E	C	D	B	B
600 / 900 / 1200	900	900	900	1800	880	900	900
XS	WH	XS / WH	XS / WH	BK MATT	BK/XS	XS	XS / BK MATT
Touch Control	Eletrónico	Eletrónico	Eletrónico	Rotativo	Touch(on glass)control	Touch Control	Touch Metal
3+i	3+i	3+i	3+i	3+i	4+i	3+i	3+i
280	200	200	290	280	200	285	270
410	350	350	430	420	280	365	350
580	400	400	610	600	350	470	450
					440		
710	720	720	770	750	720	750	780
1	1	1	1	1	1	1	1
250	250	250	250	250	250	310	270
580	400	400	610	600	440	365	450
710	720	720	770	750	720	470	780
560	540	540	600	590	560	560	590
65	59	59	62	66	57	57	60
69	72	72	66	70	68	68	71
2x1W	Panel	2x3 W	4x2W	2x6 W	1x7W	2x1 W	4x1W
LED	LED	LED Bar	LED+Dimmer	LED Bar	LED bar	LED	LED
Filtros Aço Inox	Filtros Alumínio	Filtros Alumínio	Filtros Alumínio	Filtros Alumínio	Filtros Alumínio	Filtros Aço Inox	Filtros Aço
Opcional	Opcional	Opcional	Opcional	Opcional	Opcional	Opcional	Opcional
150/120	150	150	150/120	150	150	150/120	150

\* Prestações segundo a norma IEC 61591 (5 Pa) \*\*\* Pressão acústica segundo a norma IEC 60704/2/13

# Ficha técnica

Série	TUBE PLUS ILHA	MARIS ILHA	MYTHOS PRO PERIMETRAL	MYTHOS PRO	MARIS 2.0 PRO	MARIS NEO	VERTIS
Modelo	FTU PLUS 3707 I XS FTU PLUS 3707 I BK FTU PLUS 3707 I WH	FMAS BK EXTRA MATT F80	FMY PER PRO BK F90	FMY PRO 907 FM BK /IX FMY PRO 907 FM BK/ BK MATT	FMA 2.0 PRO 807 BK/ BK MATT FMA 2.0 PRO 907 BK/ BK MATT	FNO 605 BK FNO 805 BK	FVT 605 BK A FVT 905 BK A
FUN	335.0588.221 335.0588.180 335.0588.222	345.0698.564	330.0682.354	330.0682.352 330.0682.353	330.0682.356 330.0682.355	330.0591.778 350.0591.775	330.0572.974 330.0572.976
Família	MARIS	MARIS	MYTHOS	MYTHOS	MARIS	MARIS	SMART
Tipo	Decorativa de ilha	Decorativa de ilha	Decorativa de parede	Decorativa de parede	Decorativa de parede	Decorativa de parede	Decorativa de parede
Classe energética	A	A	A++	A++	A+	A+	A
Classe Fluxo de ar	A	A	A	A	A	A	B
Classe Iluminação	A	A	A	A	A	A	A
Classe Filtros	B	C	B	B	B	B	D
Dimensões	Ø 37 cm	800	900	900	800 / 900	600 / 800	600 / 900
Cor	XS / BK / WH	BK EXTRA MATT	BK	BK/IX BK/BK MATT	BK	BK	BK
Tipo de comandos	Soft Touch	Soft Touch	Touch Control	Touch Control	Touch Control	Touch Control	Touch Control
N.º de velocidades	3+int.	3+int.	3+i	3+i	3+i	3+i	3
Capacidade de aspiração (por velocidade)							
1	280	290	230	230	270	280	420
2	400	420	340	340	350	360	500
3	570	580	450	450	450	470	580
4							
INT	700	740	880	880	790	800	-
N. de motores	1	1	1	1	1	1	1
Potência de motor W	250	250	170	170	270	270	200
Capacidade max IEC 61591	570	580	450	450	450	470	580
Capacidade int. IEC 61591	700	740	880	880	790	800	-
Pressão (Pa)***	590	580	630	630	600	600	450
Nível de ruído max dbA	65	64	56	56	56	57	67
Nível de ruído int. dbA	69	68	71	71	68	69	-
Lâmpadas	2x1W	2 Bar + 2 Ambient	1x4 W	1x4 W	2x1W	2x1W	2x1,5W
Tipo de lâmpadas	LED	LED	LED bar	LED bar	LED	LED	LED
Filtros fornecidos	Filtros Alumínio	Filtros Alumínio	Filtros Aço Inox	Filtros Aço Inox	Filtros Aço Inox	Filtros Aço	Filtros Alumínio
Filtros carvão	Opcional	De série	De série	De série	De série	De série	Opcional
Diâmetro de tudo de saída de ar (mm)	150/120	150/120	150	150	150	155	150/120

\* Prestações segundo a norma IEC 61591 (5 Pa) \*\*\* Pressão acústica segundo a norma IEC 60704/2/13

SMARTEVO PLUS	MYTHOS	TALE	FORMAT	TIBER	TURN	SMART
FPJ 625 V BK/S FPJ 625 V WH/SS FPJ 925 V BK/SS FPJ 925 V WH/SS	FCR 625 TC BK XS FCR 925 TC BK XS	TALE 615 W XS TALE 915 W XS TALE 1215 W XS TALE 915 W BK	DFD EG6 60 XS DFD EG6 90 XS	TIBER 60 XS TIBER 90 XS	FTU 3805 XS	FSMS WALL F42
330.0528.064 330.0528.065 330.0528.067 330.0528.020	325.0653.923 325.0654.002	325.0597.293 321.0597.294 321.0597.295 325.0657.512	325.0599.547 325.0599.546	325.0608.796 325.0608.798	335.0518.748	335.0689.671 335.0689.672
SMART	MYTHOS	MYTHOS	SMART	-	SMART	SMART
Decorativa de parede	Decorativa de parede	Decorativa de parede	Decorativa de parede	Decorativa de parede	Decorativa de parede	Decorativa de parede
A+	A+	A++	C	A	B	A
A	A	A	E	A	C	A
A	A	A	A	A	A	A
C	C	B	C	C	C	C
600 / 900	600 / 900	600 / 900 / 1200	600 / 900	600 / 900	Ø 37 cm	Ø 42 cm
BK/SS - WH/SS	BK	XS	XS	XS	XS	BK MATT / WH MATT
Touch Control	Touch(onglass)control	Touch Control	Soft Touch	Soft Touch	Soft Touch	Soft Touch
3+i	3+i	3+i	3+i	3	3+i	3+i
300	300	270	250	420	290	270
430	420	350	300	500	430	410
620	580	450	510	590	540	580
770	700	780	580	-	620	740
1	1	1	1	1	1	1
250	270	270	160	200	250	250
620	580	350	510	590	540	580
770	700	780	580	-	620	740
600	520	590	470	450	520	580
63	66	60	62	68	66	66
68	69	71	65	-	69	70
2x1W	2X1W	2X1W	2X1W	2X1,5W	2x 2W	2x 1W
LED	LED	LED	LED	LED	LED	LED
Filtros Alumínio	Filtros Aço	Filtros Aço	Filtros Alumínio	Filtros Alumínio	Filtros Alumínio	Filtros Alumínio
De série	De série	Opcional	Opcional	Opcional	Opcional	De série
150/120	150/120	150/120	150	150	150/120	150

\* Prestações segundo a norma IEC 61591(5 Pa) \*\*\* Pressão acústica segundo a norma IEC 60704/2/13

# Ficha técnica

Série	SMART DECO	STYLE PLUS	JOY	BOX PLUS INOX BOX PLUS COR	BOX PLUS INOX BOX PLUS COR	BOX INOX BOX COR
Modelo	FSMD 508	FST PLUS 608 X FST PLUS 908 X FST PLUS 1208 X	FJO 624 XS FJO 924 XS	FBFP XS A70 FBFP XS A86 FBFP BK MATT A70 FBFP BK MATT A86	FBFP XS A52 FBFP BK MATT A52	FBFE XS A52 FBFE BK MATT A52 FBFE WH MATT A52
FUN	335.0528.005 335.0528.006 335.0530.199 335.0530.200 335.0530.203 335.0530.202	305.0572.835 305.0572.834 305.0572.836	320.0545.169 320.0545.172	305.0665.369 305.0665.370 305.0665.392 305.0665.393	305.0665.368 305.0665.391	305.0665.359 305.0665.364 305.0665.366
Família	SMART	MARIS	SMART	MYTHOS	MYTHOS	MARIS
Tipo	Decorativa de parede	Encastre	Decorativa de parede	Encastre	Encastre	Encastre
Classe energética	A	A	D	A	B	B
Classe Fluxo de ar	A	A	E	A	B	C
Classe Iluminação	A	A	D	C	C	A
Classe Filtros	D	C	C	C	D	D
Dimensões	500	600 / 900 / 1200	600 / 900	700 / 860	520	520
Cor	WH/BK/GY/GN/BL/YL	XS	XS	XS / BK MATT	XS / BK MATT	XS / BK / WH
Tipo de comandos	Rotativo pulsante	Rotativo pulsante	Eletromecânicos	Eletrónico	Eletrónico	Eletrónico
N.º de velocidades	3	3	3	3+i	3+i	3+i
Capacidade de aspiração (por velocidade)						
1	270	260	255	290	260	280
2	370	360	330	420	410	430
3	630	650	430	610	580	540
4						
INT	-	-	-	720	670	620
N. de motores	1	1	1	1	1	1
Potência de motor W	250	250	145	250	250	240
Capacidade max IEC 61591	630	650	430	610	580	540
Capacidade int. IEC 61591	-	-	-	720	670	620
Pressão (Pa)***	560	560	300	600	590	540
Nível de ruído max dB A	65	69	67	64	66	64
Nível de ruído int. dB A	-	-	-	68	69	67
Lâmpadas	1x3W	1x3W	2x4W	2x3 W	1x3W	1x3W
Tipo de lâmpadas	LED	LED	LED	LED	LED	LED
Filtros fornecidos	Filtros Alumínio	Filtros Aço	Filtros Alumínio	Filtros Alumínio	Filtros Alumínio	Filtros Alumínio
Filtros carvão	De série	Opcional	Opcional	Opcional	Opcional	Opcional
Diâmetro de tudo de saída de ar (mm)	150	150/120	150	150/120	150/120	150/120

\* Prestações segundo a norma IEC 61591 (5 Pa) \*\*\* Pressão acústica segundo a norma IEC 60704/2/13

BOX INOX BOX COR	BOX	BOX	FTC	FTCO
FBFE XS A70 FBFE BK MATT A70 FBFE WH MATT A70	FBI 525 GR FBI 705 GR FBI 525 BK FBI 705 BK	FBI 525 XS HCS FBI 705 XS HCS	FTC 612 XS FTC 912 XS	FTCO 60 XS FTCO 90 XS
305.0665.361 305.0665.365 305.0665.367	305.0599.532 305.0599.533 305.0680.919 305.0680.925	305.0599.509 305.0599.510	315.0532.375 315.0532.377	315.0599.933 315.0622.738
MARIS	SMART	SMART	SMART	SMART
Encastre	Encastre	Encastre	Telescópico	Telescópico
B	D	B	D	A
B	E	C	ND	ND
A	D	A	ND	ND
D	C	C	ND	ND
700	500 / 700	500 / 700	600 / 900	600 / 900
XS / BK / WH	Light Grey / BK MATT	XS	XS	XS
Eletrónico	Sliders	Sliders	Sliders	Sliders
3+i	3	3	3	4
280	185	180	220	180
450	240	270	320	240
570	300	390	420	400
670	-	-	-	560
1	1	1	1	1
250	125	110	140	125
570	300	390	420	560
670	-	-	-	-
540	260	260	220	590
63	67	70	69	71
66	-	-	-	-
2x1W	2x4W	2x4W	2x1W	2x1W
LED	LED	LED	LED	LED
Filtros Alumínio	Filtros alumínio	Filtros Alumínio	Filtro Alumínio	Filtros Aço Inox
Opcional	Opcional	Opcional	Opcional	Opcional
150/120	150/120	150/120	120	150 / 120

\* Prestações segundo a norma IEC 61591 (5 Pa) \*\*\* Pressão acústica segundo a norma IEC 60704/2/13

# Ligações / Filtros / Acessórios

FUN EAN	Tipo	€ Sem IVA		FUN EAN	Tipo	€ Sem Iva	
112.0040.336 7612319445958	Tubo retangular 220x55x1500	50,00		112.0040.371 7612319446047	Tubo flex/circular d.130 l.1500	22,00	
112.0040.337 7612319445965	União cong. retangular	16,00		112.0040.372 7612319446054	Tubo d.125 l.1000	35,00	
112.0040.359 7612319445972	União retangular / circular	24,00		112.0040.373 7612319446061	União de redução circular	11,00	
112.0040.360 7612319445989	União de parede retangular	16,00		112.0040.374 7612319446078	Grelha dir. est. circ. fixa d.125	13,00	
112.0040.365 7612319445996	Curva ret/circular 90° vert/revers	18,00		112.0040.375 7612319446085	Grelha ret. externa	15,00	
112.0040.366 7612319446009	Curva ret/vertical 90°	20,00		112.0040.379 7612319446115	Curva circular 90° d.125	31,00	
112.0040.367 7612319446016	Curva ret/horizontal 90°	27,00		112.0040.380 7612319446122	Flange de acabamento	16,00	
112.0040.370 7612319446023	Curva ret/horizon- tal 90° horizontal reversível	56,00		112.0657.298 7612986090116	Controlo remoto	71,00	


Exaustores

## Filtros de carvão ativo

112.0569.642 7612985650977	Filtros de carvão ativo	20,00		112.0016.755 7612319445927	Filtros de carvão ativo	38,00	
112.0017.979 7612319445910	Filtros de carvão ativo	20,00		112.0016.756 7612319445934	Filtros de carvão ativo	34,00	
112.0067.942 7612980057672	Filtros de carvão ativo	25,00		112.0174.994 7612980506408	Filtros carvão ativo longa duração	108,00	
112.0262.703 7612980936083	Filtros carvão ativo HP	202,00		112.0174.992 7612980506385	Filtros carvão ativo longa duração	91,00	
112.0174.995 7612980506415	Filtros carvão ativo HP	77,00		112.0339.360 7612981310301	Filtros carvão ativo	129,00	
112.0512.466 7612985246958	Filtros de carvão ativo	40,00		112.0569.559 7612985650953	Filtros de carvão ativo	22,00	
112.0564.564 7612985632478	Filtros de carvão ativo	25,00		112.0473.657 7612981833480	Filtros de carvão ativo	65,00	
112.0670.624 7612986175455	Filtros de carvão ativo	45,00		112.0542.064 7612985525756	Filtros de carvão ativo	55,00	







# Placas de indução com aspi ração

284	Mythos 2Gether Glass
286	Mythos 2Gether
288	Maris 2Gether
290	Smart 2Gether
294	Indução Mythos
298	Indução Maris
300	Indução Smart
302	Vitro cerâmica
304	Exaustores para placas indução
306	Desenhos técnicos / Ligações / Kit instalação
308	Tabela técnica

# Placas Indução com aspiração

## Placas Indução com aspiração 800

## Placas Indução com aspiração 700

MYTHOS



FMY 839 HE  
p.285



FMY 839 HI  
p.287

MARIS



FMA 839 HI  
p.289

SMART



FSM 709 HI  
p.291

# Placas Indução

## Placas Indução 900



FMY 906 I FP BK  
p. 295

## Placas Indução 800



FMY 808 I FP BK  
p. 295



FMA 804 I FBK  
p. 299



FSM 804 I BBK  
p. 300

## Placas Indução 650



FMY 658 I FP BK  
p. 295



FMA 654 I FBK  
p. 299



FMA 654 I FP XS  
p. 299



FSM 654 I BBK  
p. 301



FSM 654 I BK  
p. 301

## Placas Indução 300



FSM 302 I BK  
p. 301

# Placas Indução com Aspiração

Dupla vantagem.



O melhor dos dois mundos: uma gama de exaustores potentes maravilhosamente combinados com placas de indução superavanzadas. Esta solução inteligente 2 em 1 garante a máxima funcionalidade e total liberdade de design, criando um espaço amplo e elegante na sua cozinha.

Além disso, é a melhor escolha em termos de limpeza: a superfície é fácil de limpar e o filtro de gorduras pode ser lavado na máquina de lavar loiça. O compartimento embutido coleta até 200 cc de derrames, enquanto a grelha de ferro fundido é resistente ao calor e a riscos. Além disso, fica nivelada com a placa para facilitar a movimentação de recipientes de uma área para outra e sem a necessidade de levantar recipientes e frigideiras pesadas e quentes.



NEW

## Myths 2Gether Glass e Myths 2Gether

Elegância absoluta e máxima funcionalidade.

A superfície de vidro preto, combinada com o design da grelha de ferro fundido, torna a Myths 2Gether a solução perfeita para cozinhas de primeira classe, bonitas e minimalistas.

Mas esta placa com aspiração está longe de ser apenas bonita: na verdade, garante uma grande eficiência energética, um poder de sucção surpreendente e a comodidade da função booster. Tem 4 zonas de cozedura, 2 das quais flexíveis para recipientes grandes, 9 níveis de calor e um temporizador para todas as zonas. Fácil de usar, fácil de limpar e fácil de amar. Esta é a nossa Myths 2Gether.



## Maris 2Gether

Funcional, resistente e esteticamente apelativa.

A placa com aspiração Maris 2Gether pode aspirar até 700 m<sup>3</sup>/h de ar fazendo desaparecer qualquer tipo de fumo e cheiro. As suas 4 zonas de indução, 2 das quais flexíveis, os comandos touch control com 9 níveis de potência, função booster e temporizador para todas as zonas, tornam a cozedura extremamente simples e eficaz. E o ambiente também ficará satisfeito, porque a nossa placa

Maris 2gether está na classe A++.



NEW

## Smart 2Gether

Compacta e ergonómica.

A placa com aspiração Smart 2Gether, de apenas 70 cm, deixa mais espaço na bancada para as suas receitas. Mas o seu tamanho pequeno não a torna menos funcional:

está equipada com 4 zonas de indução, 1 das quais flexível, comandos tácteis, 9 níveis de calor e função booster para preparar qualquer tipo de prato.

Também está na classe A++ e é extremamente silenciosa para garantir o máximo conforto em todos os momentos.



# Placa de Indução com aspiração Mythos 2Gether Glass



Electrodomésticos

## Acessórios



112.0548.448  
7612985546614  
Filtro carvão  
ativo 10 cm  
€ 257,00



112.0548.447  
7612985546607  
Filtro carvão  
ativo 6 cm  
€ 202,00




112.0684.123  
7612986241815  
Filtro de Longa Duração  
p/ kit filtrante saída traseira  
€ 70,00

**NEW**

**Modelo**  
FMY 839 HE



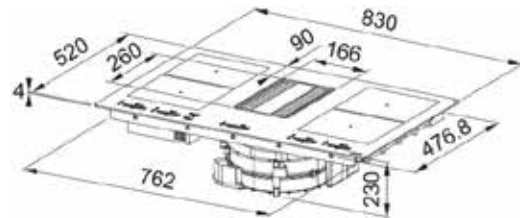
**Vidro Preto**  
340.0679.889  
7612986223088  
€ 2.650,00



**Características exaustor:**

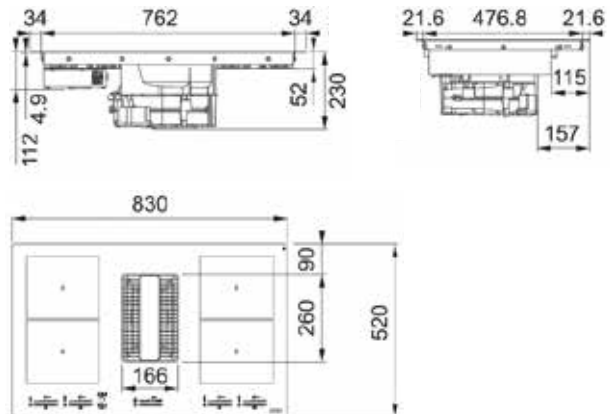
Classe Energética **A+**  
Comandos **Touch Control Slider**  
m<sup>3</sup>/h max (IEC 61591) **470**  
m<sup>3</sup>/h int (IEC 61591) **620**  
Pressão\* (Pa) **650 Pa**  
P.Sonora max\*\*\*(dbA) **67**  
P.Sonora int\*\*\*(dbA) **73**  
Potência (W) **220 W**  
Filtros **Alumínio**  
Nota **Sistema de contenção em caso de derrames acidentais de líquidos (até 1 litro)**

Desenhos técnicos de instalação (Mythos 2Gether pode ser colocada em cozinhas com profundidade de bancada a partir de 60 cm)



**Características placa indução:**

Dimensões **830x520 mm**  
Encastre **ver mapa de corte**  
Número zonas **4**  
Comandos **4 Sliding Touch Control LED Branco**  
Funções especiais **Descongela, manter quente, Função ponte automática, Função Stop & Go**  
Níveis de temperatura **3 pré estabelecidos (42°C derreter, 74°C manter quente, 92°C cozer a lume brando)**  
**Regulação progressiva de 1 a 9 + Booster**  
Potência para cada zona de cozedura **4x 230x210 2100W, Booster : 3700W**  
Temporizador **fim da cozedura para cada zona**  
Potência total **7,4 kW**  
**Bloqueio de segurança para crianças**  
Nota **Instalação Encastre/baixo perfil**



Obs: para a instalação da placa Mythos 2Gether Glass é sempre necessário adquirir um dos seguintes kits de instalação (ver detalhes na página 307)



Kit versão filtrante  
10 cm  
112.0539.570  
7612985516563  
€ 560,00



Kit versão filtrante  
6 cm  
112.0539.568  
7612985516549  
€ 475,00



Kit versão  
aspirante lateral  
112.0539.569  
7612985516556  
€ 140,00



Kit versão filtrante  
saída traseira  
112.0679.887  
7612986223071  
€ 230,00

# Placa de Indução com aspiração Mythos 2Gether



Electrodomésticos

## Acessórios




01  
112.0548.448  
7612985546614  
Filtro carvão  
ativo 10 cm  
€ 257,00



02  
112.0548.447  
7612985546607  
Filtro carvão  
ativo 6 cm  
€ 202,00



03  
112.0684.123  
7612986241815  
Filtro de Longa Duração  
p/ kit filtrante saída traseira  
€ 70,00



**Modelo**  
FMY 839 HI

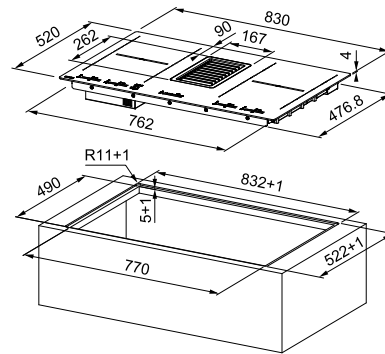
Vidro Preto  
340.0597.249  
7612985753333  
€ 2.900,00



**Características exaustor:**

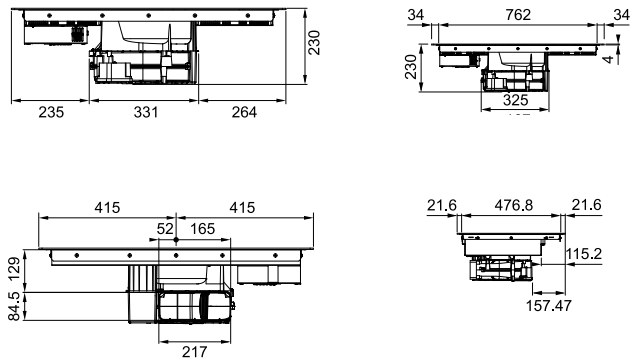
Classe Energética **A+++**  
Comandos **Touch Control Slider**  
m<sup>3</sup>/h max (IEC 61591) **505**  
m<sup>3</sup>/h int (IEC 61591) **700**  
Pressão\* (Pa) **560 Pa**  
P.Sonora max\*\*\*(dbA) **65**  
P.Sonora int\*\*\*(dbA) **72**  
Potência (W) **220 W**  
Filtros **Alumínio**  
Nota **Sistema de contenção em caso de derrames acidentais de líquidos (até 1 litro)**

Desenhos técnicos de instalação (Mythos 2Gether pode ser colocada em cozinhas com profundidade de bancada a partir de 60 cm)



**Características placa indução:**

Dimensões **830x520 mm**  
Encastre **ver mapa de corte**  
Número zonas **4**  
Comandos **4 Sliding Touch Control LED Branco**  
Funções especiais **Descongela, manter quente, Função ponte automática, Função Stop & Go**  
Níveis de temperatura **3 pré estabelecidos (42°C derreter, 74°C manter quente, 92°C cozer a lume brando)**  
**Regulação progressiva de 1 a 9 + Booster**  
Potência para cada zona de cozedura **4x 220x180 2100W, Booster : 3700W**  
Temporizador **fim da cozedura para cada zona**  
Potência total **7,4 kW**  
**Bloqueio de segurança para crianças**  
Nota **Instalação Encastre/baixo perfil**



Obs: para a instalação da placa Mythos 2Gether é sempre necessário adquirir um dos seguintes kits de instalação (ver detalhes na página 307)



Kit versão filtrante  
10 cm  
112.0539.570  
7612985516563  
€ 560,00



Kit versão filtrante  
6 cm  
112.0539.568  
7612985516549  
€ 475,00



Kit versão  
aspirante lateral  
112.0539.569  
7612985516556  
€ 140,00



Kit versão filtrante  
saída traseira  
112.0679.887  
7612986223071  
€ 230,00

Para conhecer todas as vantagens das nossas placas com aspiração veja este QR code.



# Placa de Indução com aspiração Maris 2Gether



Electrodomésticos

## Acessórios



112.0548.448  
7612985546614  
Filtro carvão  
ativo 10 cm  
€ 257,00



112.0548.447  
7612985546607  
Filtro carvão  
ativo 6 cm  
€ 202,00



112.0684.123  
7612986241815  
Filtro de Longa Duração  
p/ kit filtrante saída traseira  
€ 70,00



**Modelo**  
FMA 839 HI

Vidro Preto  
340.0595.364  
7612985747400  
€ 2.080,00

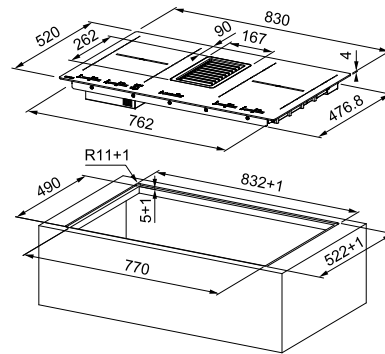
**Potência regulável**  
da 2,8 a 7,4 KW



#### Características exaustor:

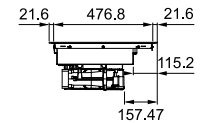
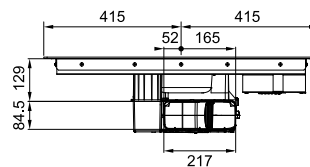
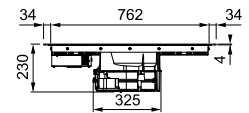
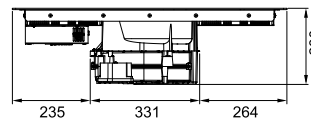
Classe Energética **A++**  
Comandos **Touch Control Slider**  
m<sup>3</sup>/h max (IEC 61591) **505**  
m<sup>3</sup>/h int (IEC 61591) **700**  
Pressão\* (Pa) **560 Pa**  
P.Sonora max\*\*\*(dbA) **65**  
P.Sonora int\*\*\*(dbA) **72**  
Potência (W) **220 W**  
Filtros **Alumínio**  
Nota **Sistema de contenção em caso de derrames acidentais de líquidos (até 1 litro)**

Desenhos técnicos de instalação (Maris2Gether pode ser colocada em cozinhas com profundidade de bancada a partir de 60 cm)



#### Características placa indução:

Dimensões **830x520 mm**  
Encastre **ver mapa de corte**  
Número zonas **4**  
Comandos **4 Sliding Touch Control LED Vermelho**  
Funções especiais **Descongela, Aquecimento rápido, Função ponte, Função Stop & Go**  
Níveis de temperatura **3 pré estabelecidos (42°C derreter, 74°C manter quente, 92°C cozer a lume brando)**  
**Regulação progressiva de 1 a 9 + Booster**  
Potência para cada zona de cozedura **4x 210x190 2100W, Booster : 3000W (Zona Flexi 3700W)**  
Regulador de Potência **2,8kW - 3,5 kW - 4,5kW - 7,4kW**  
Temporizador **fim da cozedura para cada zona**  
Potência total **7,4 kW**  
**Bloqueio de segurança para crianças**  
Nota **Instalação Encastre/baixo perfil**



Obs: para a instalação da placa Maris 2Gether é sempre necessário adquirir um dos seguintes kits de instalação (ver detalhes na página 307)



Kit versão filtrante  
10 cm  
112.0539.570  
7612985516563  
€ 560,00



Kit versão filtrante  
6 cm  
112.0539.568  
7612985516549  
€ 475,00



Kit versão aspirante lateral  
112.0539.569  
7612985516556  
€ 140,00



Kit versão filtrante saída traseira  
112.0679.887  
7612986223071  
€ 230,00

# Placa de Indução com aspiração Smart 2Gether



Electrodomésticos

## Acessórios

01

112.0684.123  
7612986241815  
Filtro de Longa Duração  
p/ kit filtrante saída traseira  
€ 70,00

02

112.0679.772  
7612986222906  
Filtro Longa Duração  
HE 70 CM H80  
€ 75,00

SMART

NEW

Modelo  
FSM 709 HI



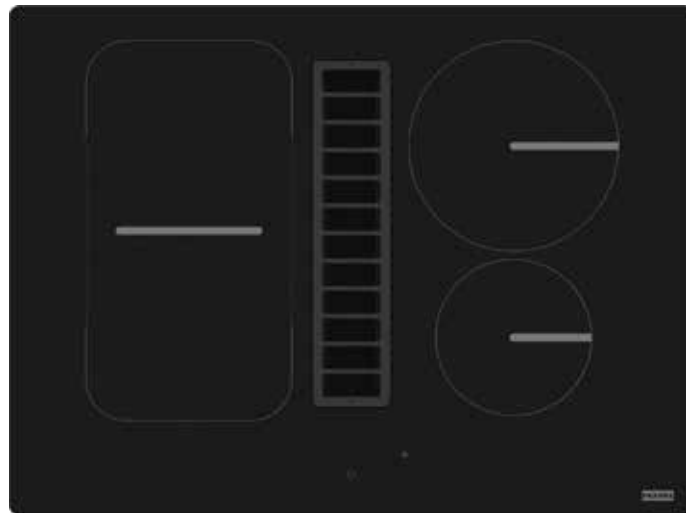
Vidro Preto  
340.0678.203  
7612986217254  
€ 1.580,00

NEW

Modelo  
FSM 709 HILL  
KIT FRANKE  
Kit filtrante incluído



Vidro Preto  
340.0678.204  
7612986217261  
€ 1.790,00



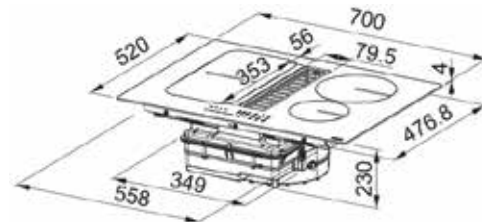
Potência regulável  
da 2,8 a 7,4 KW



#### Características exaustor:

Classe Energética **A++**  
Comandos **Touch control**  
m<sup>3</sup>/h max (IEC 61591) **500**  
m<sup>3</sup>/h int (IEC 61591) **630**  
Pressão\* (Pa) **630 Pa**  
P.Sonora max\*\*\* (dbA) **65**  
P.Sonora int\*\*\* (dbA) **71**  
Potência (W) **220 W**  
Filtros **Alumínio**  
Nota **Sistema de contenção em caso de derrames acidentais de líquidos (até 1 litro)**

Desenhos técnicos de instalação (Smart 2Gether pode ser colocada em cozinhas com profundidades de bancada a partir de 60cm e móveis de largura a partir de 60cm)



#### Características placa indução:

Dimensões **700x520**  
Encastre **ver mapa de corte**  
Número zonas **4**  
Comandos **4 Sliding Touch Control LED Vermelho**  
Funções especiais **74.°C manter quente, Função ponte, Função Stop & Go**  
**Regulação progressiva de 1 a 9 + Booster**  
Potência para cada zona de cozedura  
**2x 210x190 2100W, Booster : 3000W**  
**1x R200 2300W, Booster : 3000W**  
**(Zona Bridge 3700W)**  
**1x Ø 145 1400W, Booster: 1850 W**  
Regulador de Potência **2,8kW - 3,5 kW - 4,5kW - 7,4kW**  
Temporizador **fim da cozedura para cada zona**  
Potência total **7,4 kW**  
**Bloqueio de segurança para crianças**  
Nota **Instalação Encastre/baixo perfil**

Obs: para a instalação da placa Smart 2Gether é sempre necessário adquirir um dos seguintes kits de instalação (ver detalhes na página 307).



Kit versão  
filtrante 10 cm  
112.0678.323  
7612986217537  
€ 495,00



Kit versão  
filtrante 6 cm  
112.0678.324  
7612986217544  
€ 425,00



Kit versão  
aspirante lateral  
112.0539.569  
7612985516556  
€ 140,00



Kit versão fitrante  
saída traseira  
112.0679.887  
7612986223071  
€ 230,00

# Placas Indução Mythos

A tecnologia que facilita a vida



Beleza e elegância celebradas numa cozinha com design refinado e estilo exclusivo. Com a coleção Mythos, uma verdadeira síntese entre tecnologia avançada e design minimalista, a Franke pensa em quem, na cozinha, se mostra ambicioso e pronto para experimentar graças ao suporte de eletrodomésticos capazes de garantir excelentes resultados profissionais. Uma gama de alto nível resultante da extraordinária pesquisa estética e técnica que distingue a Franke há mais de 100 anos: Mythos oferece placas de indução de última geração destinadas a seduzir os entusiastas do design graças às linhas contemporâneas que transmitem um estilo único.



## Design e Instalação

Excelente resultado do efeito 3D Hightech Design, sem moldura, que permite a instalação semi-embutida ou embutida.



## Visor de toque

O duplo display LCD de touch control, juntamente com o controle deslizante central, ajudam a gerir as zonas de indução (até oito zonas) com apenas alguns toques para ter tudo sob controle com grande facilidade.

## Cookassist

Cozinhar ativando o assistente de cozedura torna tudo simples e extremamente satisfatório. 63 receitas automáticas à disposição, além de instruções passo a passo e opções para fazer de cada receita um momento especial.



## Flex Pro

A inovadora zona Flex Pro (cozinha em qualquer lugar sobre uma superfície totalmente flexível com Pãolas de todas as formas e tamanhos) é utilizada em cozinhas profissionais, que permite explorar diferentes potências simplesmente movendo as Pãolas da área frontal para a área traseira.

# Indução


# Mythos



Electrodomésticos

MYTHOS

NEW

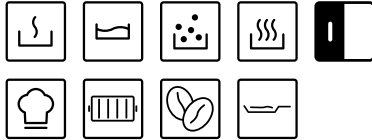


Vidro Preto  
108.0675.431  
7612986203479  
€1.920,00


Potência regulável  
da 4,0 a 11 kW

Dimensões **860x510 (R 5mm)**  
Encastre **840x490min**  
Profundidade **53**  
Número zonas **6**  
Painel de controlo **Visor duplo LCD touch control e slider central**  
Funções especiais **Cookassist com 63 receitas, Zona Flex Pro**  
Níveis de potência **progressiva de 1 a 18 + Booster**  
Potência para cada zona de cozedura **4x Oval 200/130 : 1200W - Booster 1850W**  
**1x Ø 210 2300W, Booster: 3200 W**  
**1x Ø 145 1300W, Booster: 1800 W**  
Temporizador **fim da cozedura para cada zona**  
Regulador de Potência **4,0kW – 6,0kW – 7,4kW – 11,0kW**  
Potência total **11 kW**  
**Bloqueio de segurança para crianças**  
Nota **Instalação encastre/baixo perfil**

Modelo  
FMY 906 | FP BK



MYTHOS




Vidro Preto  
108.0613.588  
7612985820455  
€1.690,00

Potência regulável  
da 2,5 a 7,4 kW

Dimensões **770x510 (R 5mm)**  
Encastre **750x480min (492max)**  
Profundidade **53 mm**  
Número zonas **8**  
Painel de controlo **Visor duplo LCD touch control e slider central**  
Funções especiais **Cookassist com 63 receitas, Zona Flex Pro**  
Níveis de potência **progressivos de 1 a 18 + Booster**  
Potência para cada zona de cozedura **1200W - Booster 1800W**  
Temporizador **fim da cozedura para cada zona**  
Regulador de Potência **2,5kW – 4,0kW – 6,0kW – 7,4kW**  
Potência total **7,4 kW**  
**Bloqueio de segurança para crianças**  
Nota **Instalação encastre/baixo perfil**

Modelo  
FMY 808 | FP BK



MYTHOS




Vidro Preto  
108.0613.587  
7612985820448  
€1.440,00

Potência regulável  
da 2,5 a 7,4 kW

Dimensões **650x510 (R 5mm)**  
Encastre **560x480min (492max)**  
Profundidade **53 mm**  
Número zonas **8**  
Painel de controlo **Visor duplo LCD touch control e slider central**  
Funções especiais **Cookassist com 63 receitas, Zona Flex Pro**  
Níveis de potência **progressivos de 1 a 18 + Booster**  
Potência para cada zona de cozedura **1200W - Booster 1800W**  
Temporizador **fim da cozedura para cada zona**  
Regulador de Potência **2,5kW – 4,0kW – 6,0kW – 7,4kW**  
Potência total **7,4 kW**  
**Bloqueio de segurança para crianças**  
Nota **Instalação Encastre/baixo perfil**  
**Compatível com Encastre standard**

Modelo  
FMY 658 | FP BK



Electrodomésticos

# Placas Indução Maris e Smart

Elegância e design



Uma cozinha extremamente organizada, eficiente e funcional que satisfaz as necessidades de toda a família. Um design atento ao detalhe e capaz de se adaptar a diferentes fluxos de trabalho ao longo do dia. Uma combinação de materiais resistentes e confiáveis para tornar cada ambiente único.

Com a coleção Maris e Smart, a Franke interpreta as necessidades de quem ama receber, hospedar e compartilhar sua paixão pela culinária



## Funções especiais

Cada processamento torna-se simples graças às receitas automáticas que regulam o nível de potência ideal para pratos sempre impecáveis. Pode escolher entre: banho-maria, cozedura, cozedura delicada e manter quente.



## Smart - Função Ponte

Utilize recipientes grandes sem problemas, aproveitando ao máximo uma área maior da placa.

## Maris - Zona Flexi

Liberte a sua imaginação na cozinha graças ao Flexi Zone. Permite cozinhar em uma única zona ou em duas zonas independentes e mover a Pãola entre uma e outra com a máxima flexibilidade.



## Função Booster


Em poucos segundos o calor atinge o nível máximo. Cozedura mais rápida e sempre sob controle.

# Indução

# Maris

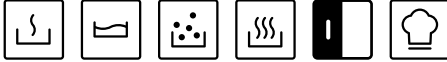


MARIS



Potência regulável  
da 2,5 a 7,2 KW


Modelo  
FMA 804 | F BK



Vidro preto  
108.0606.112  
7612985785303  
€ 790,00

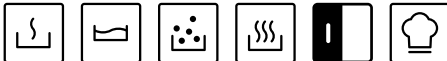
Dimensões 770x510 (R 5mm)  
Encastre 750x480min (492max)  
Profundidade 50 mm  
Número zonas 4  
Painel de controlo 4 controlos deslizantes de toque dedicados a cada zona de cozedura  
Funções especiais 4 (2 por cada zona); Zona Flexi  
Níveis de potência progressivos de 1 a 18 + Booster  
Potência para cada zona de cozedura  
**Zona dianteira esquerda**  
1x 200x170 1750 W, Booster: 2200 W  
Funções especiais ferver e cozedura suave (lume brando);  
**Zona traseira esquerda**  
1x 200x170 1750 W, Booster: 2200 W  
Funções especiais derreter (banho maria) e manter quente;  
**Zona traseira direita**  
1x Ø210 2100W, Booster: 3000W  
Funções especiais ferver e cozedura suave (lume brando);  
**Zona dianteira direita**  
1x Ø145 1200W, Booster: 1600W  
Funções especiais derreter (banho maria) e manter quente  
Temporizador de fim de cozedura para cada zona  
Regulador de Potência: 2,5kW – 4,0kW – 6,0kW – 7,2kW  
Potência total: 7,2 kW  
Bloqueio de segurança para crianças  
Nota Instalação encastre/baixo perfil

MARIS



Potência regulável  
da 2,5 a 7,2 KW

Modelo  
FMA 654 | F BK



Vidro preto  
108.0606.111  
7612985785297  
€ 695,00

Dimensões 650 x 510 (R 5 mm)  
Encastre 560x480min (492max)  
Profundidade 50 mm  
Número de zonas 4  
Painel de controlo 4 controlos deslizantes de toque dedicados a cada zona de cozedura  
Funções especiais 4 (2 para cada zona); Zona Flexi  
Níveis de potência progressivos de 1 a 18 + Booster  
Potência de cada zona de cozedura  
**Zona dianteira esquerda**  
1x 200x170 1750 W, Booster: 2200 W  
Funções especiais ferver e cozedura suave (lume brando);  
**Zona traseira esquerda**  
1x 200x170 1750 W, Booster: 2200 W  
Funções especiais derreter (banho maria) e manter quente;  
**Zona traseira direita** 1x Ø210 2100W, Booster: 3000W  
Funções especiais ferver e cozedura suave (lume brando);  
**Zona dianteira direita**  
1x Ø145 1200W, Booster: 1600W  
Funções especiais: derreter (banho maria) e manter quente  
Temporizador de fim de cozedura para cada zona  
Regulador de potência 2,5kW – 4,0kW – 6,0kW – 7,2kW  
Potência total 7,2 kW  
Bloqueio de segurança para crianças  
Nota Instalação encastre / baixo perfil

MARIS



Potência regulável  
da 2,5 a 7,2 KW

Modelo  
FMA 654 | FP XS



Vidro preto / Inox  
108.0675.410  
7612986203462  
€ 830,00

Dimensões 658 x 518 (R 10 mm)  
Encastre 560x480min (492max)  
Profundidade 50 mm  
Número de zonas 4  
Painel de controlo 4 controlos deslizantes de toque dedicados a cada zona de cozedura  
Funções especiais 4 (2 para cada zona)  
Zona Flexi (2 dir e esq)  
Níveis de potência progressivos de 1 a 18 + Booster  
Potência de cada zona de cozedura 4 x Oval: 1750W  
- Booster 2000 W  
Funções especiais  
**Zona dianteira esquerda: ProCook e derreter (banho maria)**  
**Zona traseira esquerda: ProCook e ferver**  
**Zona traseira direita: ProCook e manter quente**  
**Zona dianteira direita: ProCook e cozedura suave (lume brando)**  
Temporizador de fim de cozedura para cada zona  
Regulador de potência 2,5kW – 4,0kW – 6,0kW - 7,2kW  
Potência total 7,2 kW  
Bloqueio de segurança para crianças  
Nota: Instalação encastre  
Friso perimetral em aço inoxidável

Electrodomésticos

# Indução Smart



Potência regulável da 2,5 a 7,2 KW

SMART



Modelo  
FSM 804 I B BK



**Vidro Preto**  
108.0606.110  
7612985785280  
€ 710,00

Dimensões 770 x 510 (R 5 mm)  
Encastre 750x480min (492max)  
Profundidade 50 mm  
Número de zonas 4  
Painel de controlo 4 controlos touch dedicados a cada zona de cozedura, dígitos em vermelho  
Funções especiais: 4 (2 para cada zona)  
**ZonaBridge**  
Níveis de potência progressivos de 1 a 9 + Booster  
Potência de cada zona de cozedura:  
**Zona dianteira esquerda**  
1xØ180 1800 W, Booster: 2100 W  
Funções especiais: derreter (banho maria) e manter quente  
**Zona traseira esquerda**  
1xØ180 1800 W, Booster: 2100 W  
Funções especiais: ferver e cozedura suave (lume brando)  
**Zona traseira direita**  
1x Ø210 2100W, Booster: 3000W  
Funções especiais: ferver e cozedura suave (lume brando)  
**Zona dianteira direita**  
1x Ø145 1200W, Booster: 1600W  
Funções especiais: derreter (banho maria) e manter quente  
**Temporizador de fim de cozedura para cada zona**  
Regulador de potência: 2,5kW – 4,0kW – 6,0kW – 7,2kW  
Potência total: 7,2 kW  
**Bloqueio de segurança para crianças**  
Nota: Instalação encastre / baixo perfil

SMART



Modelo  
FSM 654 | B BK



**Vidro Preto**  
108.0606.108  
7612985785266  
€ 605,00

Dimensões **650 x 510 (R 5 mm)**  
Encastre **560x480min (492max)**  
Profundidade **50 mm**  
Número de zonas **4**  
Painel de controlo **4 controlos touch dedicados a cada zona de cozedura, dígitos em vermelho**  
Funções especiais: **4 (2 para cada zona)**  
**ZonaBridge**  
Níveis de potência **progressivos de 1 a 9 + Booster**  
Potência de cada zona de cozedura  
**Zona dianteira esquerda**  
**1xØ145 1200 W, Booster: 1600 W**  
Funções especiais **derreter (banho maria) e manter quente**  
**Zona traseira esquerda**  
**1xØ210 2100 W, Booster: 3000 W**  
Funções especiais **ferver e cozedura suave (lume brando)**  
**Zona traseira direita**  
**1x Ø180 1800W, Booster: 2100W**  
Funções especiais **ferver e cozedura suave (lume brando)**  
**Zona dianteira direita**  
**1x Ø180 1800W, Booster: 2100W**  
Funções especiais: **derreter (banho maria) e manter quente**  
**Temporizador de fim de cozedura para cada zona**  
Regulador de potência **2,5kW – 4,0kW – 6,0kW - 7,2kW**  
Potência total **7,2 kW**  
**Bloqueio de segurança para crianças**  
Nota **Instalação encastre / baixo perfil**

SMART



Modelo  
FSM 654 | BK



**Vidro Preto**  
108.0606.107  
7612985785259  
€ 569,00

Dimensões **650 x 510 (R 5 mm)**  
Encastre **560x480min (492max)**  
Profundidade **50 mm**  
Número de zonas **4**  
Painel de controlo **4 controlos touch dedicados a cada zona de cozedura, dígitos em vermelho**  
Funções especiais **4 (1 para cada zona)**  
**ZonaBridge**  
Níveis de potência **progressivos de 1 a 9 + Booster**  
Potência de cada zona de cozedura  
**Zona dianteira esquerda**  
**1xØ145 1200 W, Booster: 1600 W**  
Funções especiais **derreter (banho maria)**  
**Zona traseira esquerda**  
**1xØ210 2100 W, Booster: 3000 W**  
Funções especiais **ferver**  
**Zona traseira direita**  
**1x Ø145 1200W, Booster: 1600W**  
Funções especiais **cozedura suave**  
**Zona dianteira direita**  
**1x Ø180 1800W, Booster: 2100W**  
Funções especiais **cozedura suave (lume brando)**  
**Temporizador de fim de cozedura para cada zona**  
Regulador de potência **2,5kW – 4,0kW – 6,0kW - 7,2kW**  
Potência total **7,2 kW**  
**Bloqueio de segurança para crianças**  
Nota **Instalação encastre / baixo perfil**

SMART



Modelo  
FSM 302 | BK



**Vidro Preto**  
108.0606.106  
7612985785242  
€ 495,00

Dimensões **284 x 510 (R 5 mm)**  
Encastre **275x490 mm**  
Profundidade **50 mm**  
Número de zonas **2**  
Painel de controlo **2 controlos touch dedicados a cada zona de cozedura, dígitos em vermelho**  
Funções especiais **2 (1 para cada zona)**  
Níveis de potência **progressivos de 1 a 9 + Booster**  
Potência de cada zona de cozedura:  
**Zona dianteira**  
**1xØ145 1200 W, Booster: 1600 W**  
Funções especiais **derreter (banho maria)**  
**Zona traseira**  
**1xØ210 2100 W, Booster: 3000 W**  
Funções especiais **ferver**  
**Temporizador de fim de cozedura para cada zona**  
Regulador de potência: **2,5kW – 3,6kW**  
Potência total **3,6 kW**  
**Bloqueio de segurança para crianças**  
Nota **Instalação encastre / baixo perfil**

# Vitro cerâmica



SMART



Dimensões **580 x 510 mm**  
Encastre **560 x 490 mm**  
Número de zonas **4**  
Painel de controlo **Touch control, dígitos em vermelho**  
**Bloqueio de segurança para crianças**

Potência máxima **6300 W**

**Zona dianteira esquerda**

**1xØ140 1200 W**

**Zona traseira esquerda**

**1xØ210 2100 W**

**Zona traseira direita**

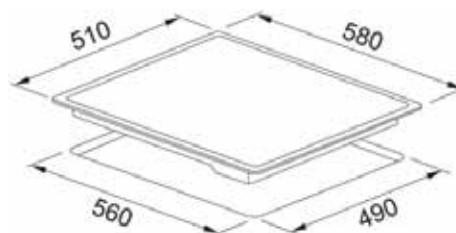
**1x Ø140 1200W**

**Zona dianteira direita**


**1x Ø180 1800W**

**Modelo**  
FRSM 604 C T BK

 **Vidro Preto**  
108.0669.349  
7612986168679  
**€ 385,00**





# Exaustores para placas de indução



MYTHOS



 **ATMOS 604**  
**Inox**  
 305.0504.069  
 7612985144155  
**€ 1.220,00**

 **ATMOS 904**  
**Inox**  
 305.0504.066  
 7612985144148  
**€ 1.255,00**



**Classe Energética A**  
**Dimensões 600 - 900 mm**  
**Comandos Touch control**  
**m<sup>3</sup>/h max (IEC 61591) 320**  
**m<sup>3</sup>/h Int. (IEC 61591) 430**  
**Pressão\* (Pa) 290**  
**P.Sonora max\*\*\* (dbA) 66**  
**P.Sonora Int.\*\*\* (dbA) 70**  
**Potência (W) 125 W**  
**Iluminação LED 2x1W**  
**Filtros Aço Inox**

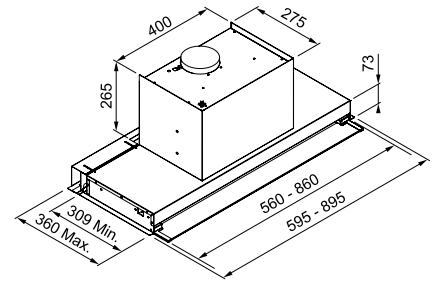
Modelo  
ATMOS



Acessórios



112.0542.064  
 7612985525756  
 Filtros carvão ativo  
**€ 55,00**



MARIS



 **FST DRIP-FREE 60 X**  
**Inox**  
 305.0662.836  
 7612986118933  
**€ 690,00**

 **FST DRIP-FREE 90 X**  
**Inox**  
 305.0662.835  
 7612986118926  
**€ 780,00**

 **FST DRIP-FREE 120 X**  
**Inox**  
 305.0662.834  
 7612986118919  
**€ 890,00**



**Classe Energética A**  
**Dimensões 600-900-1200mm**  
**Comandos Touch Control**  
**m<sup>3</sup>/h max (IEC 61591) 580**  
**m<sup>3</sup>/h Int. (IEC 61591) 710**  
**Pressão\* (Pa) 560**  
**P.Sonora max\*\*\* (dbA) 65**  
**P.Sonora Int.\*\*\* (dbA) 69**  
**Potência (W) 250**  
**Iluminação LED 2x1W**  
**Filtros Aço Inox**

Modelo  
FST DRIP-FREE



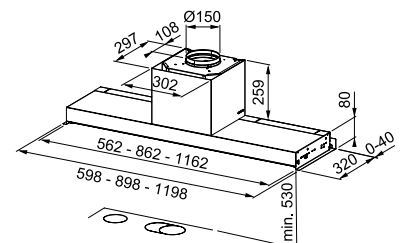
Acessórios



112.0657.298  
 7612986090116  
 Controle remoto  
**€ 71,00**



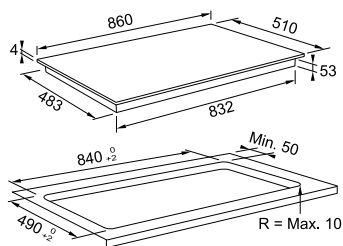
112.0670.624  
 7612986175455  
 Filtros carvão ativo  
**€ 45,00**



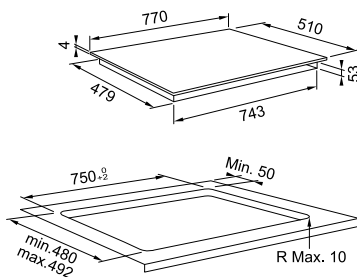
Electrodomésticos

# Placas de Indução - desenhos técnicos

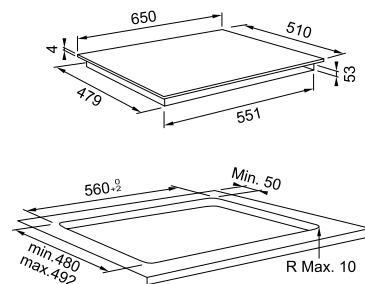
**Mythos FMY 906 | FP BK**



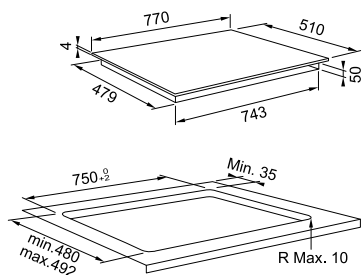
**Mythos FMY 808 | FP BK**



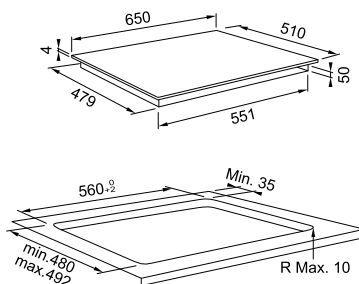
**Mythos FMY 658 | FP BK**



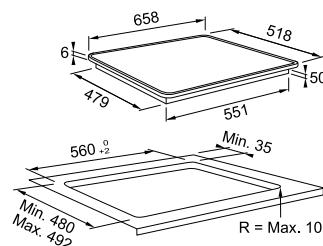
**Maris FMA 804 | FP BK**



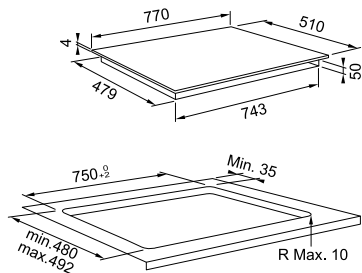
**Maris FMA 654 | FP BK**



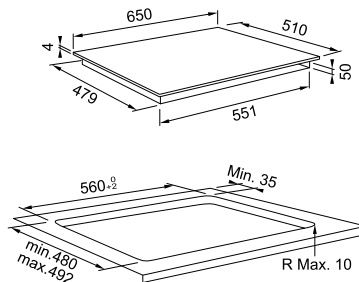
**Maris FMA 654 | FP XS**



**Smart FSM 804 | B BK**



**Smart FSM 654 | B BK**  
**Smart FSM 654 | BK**

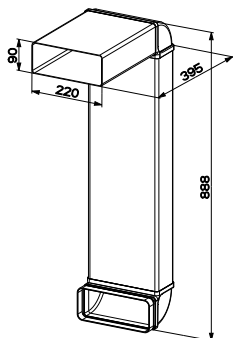


## Ligações placas com aspiração

FUN EAN	Tipo	€ Sem IVA		FUN EAN	Tipo	€ Sem IVA	
112.0459.428 7612981814748	Ligação RCR 220x90	25,00		112.0459.427 7612981814731	Tubo TR 1200 220X90	65,00	
112.0459.451 7612981814779	Curva CRC 90 220x290	32,00		112.0459.429 7612981814755	Ligação RRC 220X90	33,00	
112.0459.455 7612981815219	Curva CRO 90 220x290	38,00		112.0459.453 7612981814793	Curva CRV 90 220X90	32,00	
112.0253.681 8015139911914	Tubo D 150 1000	26,00		112.0459.456 7612981815226	Abraçadeira FRF 220X90	21,00	
112.0253.690 8015139911952	Junta redonda D150	25,00		112.0253.688 8015139911938	Curva redonda 90° D150	38,00	

# Kits de instalação para placas com aspiração

Para instalar as placas de aspiração é necessário adquirir o respectivo kit de instalação. Dependendo do modelo e da configuração desejada, extração ou filtragem, estão disponíveis diferentes kits. Abaixo segue o detalhe de cada kit individual com os componentes fornecidos na embalagem.

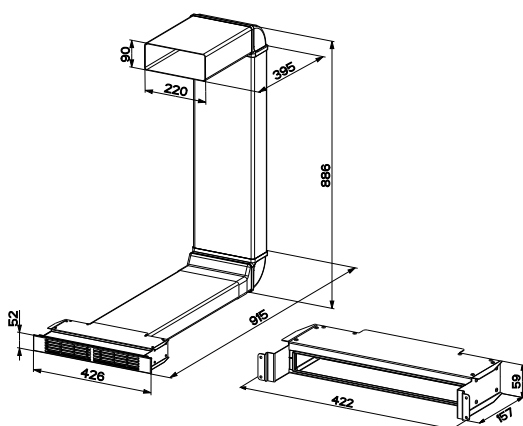


## KIT VERSÃO ASPIRANTE

112.0539.569 | 7612985516556

€ 140,00

- 1 tubo retangular 200x90x300 mm
- 2 curvas retangulares/verticais 90° 220x90 mm
- 1 tubo retangular 200x90x700 mm
- 1 adaptador para tubo

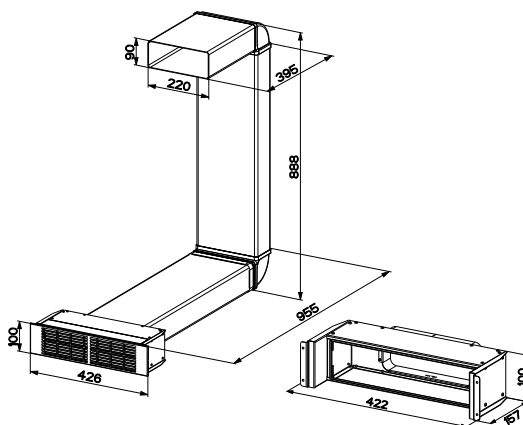


## KIT VERSÃO FILTRANTE 6 CM

112.0539.568 | 7612985516549

€ 475,00

- 1 tubo retangular 200x90x300 mm
- 2 curvas retangulares/verticais 90° 220x90 mm
- 1 tubo retangular 200x90x700 mm
- 1 encaixe de redução retangular 90-55 mm
- 1 tubo retangular 220x55x600 mm
- 1 Kit filtrante H60

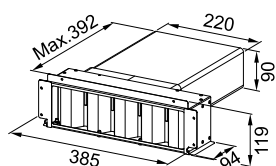


## KIT VERSÃO FILTRANTE 10 CM

112.0539.570 | 7612985516563

€ 560,00

- 1 tubo retangular 200x90x300 mm
- 2 curvas retangulares/verticais 90° 220x90 mm
- 2 tubos retangulares 200x90x700 mm
- 1 Kit filtrante H100



## KIT VERSÃO FILTRANTE SAÍDA TRASEIRA

112.0679.887 | 7612986223071

€ 230,00

- 1 tubo retangular 200x90x300 mm
- 2 suportes de filtro
- 1 filtro carvão ativo H96 mm

# Tabela Técnica Placas de Indução

Modelo	FMY 906 I FP BK	FMY 808 I FP BK	FMY 658 I FP BK	FMA 804 I F BK	FMA 654 I F BK
FUN	108.0675.431	108.0613.588	108.0613.587	108.0606.112	108.0606.111
<b>CARACTERÍSTICAS PRINCIPAIS</b>					
Estética	MYTHOS	MYTHOS	MYTHOS	MARIS	MARIS
N. zonas cozedura	6	8 - Flexi Full	8 - Flexi Full	4	4
Largura placa (cm)	86 cm	77cm	65cm	77cm	65cm
Cor placa indução	Preto	Preto	Preto	Preto	Preto
Acabamento	Sem moldura	Sem moldura	Sem moldura	Sem moldura	Sem moldura
Instalação	Encastre / Baixo perfil	Encastre/Baixo perfil	Encastre/Baixo perfil	Encastre/Baixo perfil	Encastre/Baixo perfil
Painel de controlo	Duplo Display LCD	Duplo Display LCD	Duplo Display LCD	Sliding Touch	Sliding Touch
Slider	sim	sim	sim	sim	sim
Nível de potência	18 + booster	18 + booster	18 + booster	18 + booster	18 + booster
Cor dígitos	Branco	Branco	Branco	Vermelho	Vermelho
Temporizador	individual para cada zona	individual para cada zona	individual para cada zona	individual para cada zona	individual para cada zona
Instalação Fast Fix	sim	sim	sim	sim	sim
<b>Funções especiais</b>					
Funções automáticas	Cookassist	Cookassist	Cookassist	2 por cada zona	2 por cada zona
Booster	6	8	8	4	4
Zona Bridge	-	-	-	-	-
Zona Flexi	-	-	-	sim	sim
Zona FlexPro	sim	sim	sim	-	-
Segurança para crianças	sim	sim	sim	sim	sim
Regulador de Potência (kW)	4.0 – 6.0 – 7.4 – 11	2.5 – 4.0 – 6.0 – 7.4	2.5 – 4.0 – 6.0 – 7.4	2.5 – 4.0 – 6.0 – 7.2	2.5 – 4.0 – 6.0 – 7.2
<b>ZONAS COZEDURA</b>					
Frente esquerda					
Forma	Oval	Oval	Oval	Retangular	Retangular
Dimensões zona (mm)	-	-	-	200x170	200x170
Potência normal / Booster (W)	1200 - B 1850	1200 - B:1800	1200 - B:1800	1750 - B:2200	1750 - B:2200
Funções automáticas	Cookassist	Cookassist	Cookassist	Cozedura suave / Ferver	Cozedura suave / Ferver
Traseira esquerda					
Forma	Oval	Oval	Oval	Retangular	Retangular
Dimensões zona (mm)	-	-	-	200x170	200x170
Potência normal / Booster (W)	1200 - B 1850	1200 - B:1800	1200 - B:1800	1750 - B:2200	1750 - B:2200
Funções automáticas	Cookassist	Cookassist	Cookassist	Banho maria Manter quente	Banho maria Manter quente
Traseira direita					
Forma	Oval	Oval	Oval	Redondo	Redondo
Dimensões zona (mm)	-	-	-	210	210
Potência normal / Booster (W)	1200 - B 1850	1200 - B:1800	1200 - B:1800	2100 - B:3000	2100 - B:3000
Funções automáticas	Cookassist	Cookassist	Cookassist	Cozedura suave / Ferver	Cozedura suave / Ferver
Frente Direita					
Forma	Oval	Oval	Oval	Redondo	Redondo
Dimensões zona (mm)	-	-	-	145	145
Potência normal / Booster (W)	1200 - B 1850	1200 - B:1800	1200 - B:1800	1200 - B:1600	1200 - B:1600
Funções automáticas	Cookassist	Cookassist	Cookassist	Banho maria Manter quente	Banho maria Manter quente
Centro/ Centro esquerdo Centro-direita /Frente centro					
Forma	Oval	Oval	Oval		
Dimensões zona (mm)	-	-	-		
Potência normal / Booster (W)	1200 - B 1850	1200 - B:1800	1200 - B:1800		
Funções automáticas	Cookassist	Cookassist	Cookassist		
<b>Características Técnicas</b>					
Potência total (kW)	11	7,4	7,4	7,2	7,2
Tensão (V)	220-240/380-415	220-240/380-415	220-240/380-415	220-240/380-415	220-240/380-415
Frequência (Hz)	50-60	50-60	50-60	50-60	50-60
Comprimento cabo alimentação elétrica (cm)	150	150	150	120	120
Ficha elétrica	sem ficha	sem ficha	sem ficha	sem ficha	sem ficha
<b>Dimensões</b>					
Dimensões do produto AxLxP (mm)	57x860x510	57 x 770 x 510	57 x 650 x 510	54 x 770 x 510	54 x 650 x 510
Dimensões produto embalado AxLxP (mm)	170x970x650	130 x 860 x 600	130 x 860 x 600	120 x 855 x 600	120 x 855 x 600
Peso Líquido / Bruto (Kg)	22,1 / 23,1	15,1 / 16,2	13,6 / 14,6	11,3 / 12,3	10 / 11

Modelo	FMA 654 I FP XS	FSM 804 I B BK	FSM 654 I B BK	FSM 654 I BK	FSM 302 I BK
FUN	108.0675.410	108.0606.110	108.0606.108	108.0606.107	108.0606.106
<b>CARACTERÍSTICAS PRINCIPAIS</b>					
Estética	MARIS	SMART	SMART	SMART	SMART
N. zonas cozedura	4	4	4	4	2
Largura placa (cm)	65,8 cm	77cm	65cm	65cm	30cm
Cor placa indução	Preto	Preto	Preto	Preto	Preto
Acabamento	Friso perimetral em aço inoxidável	Sem moldura	Sem moldura	Sem moldura	Sem moldura
Instalação	Encastre	Encastre/Baixo perfil	Encastre/Baixo perfil	Encastre/Baixo perfil	Encastre/Baixo perfil
Painel de controlo Slider	Sliding Touch	Touch control	Touch control	Touch control	Touch control
Slider	sim	-	-	-	-
Nível de potência	18 + booster	9 + booster	9 + booster	9 + booster	9 + booster
Cor dígitos	Vermelho	Vermelho	Vermelho	Vermelho	Vermelho
Temporizador	individual para cada zona	individual para cada zona	individual para cada zona	individual para cada zona	individual para cada zona
Instalação Fast Fix	sim	sim	sim	sim	sim
<b>Funções especiais</b>					
Funções automáticas	2 por cada zona	2 por cada zona	2 por cada zona	1 por cada zona	1 por cada zona
Booster	4	4	4	4	2
Zona Bridge	-	sim	sim	-	-
Zona Flexi	sim	-	-	-	-
Zona FlexPro	-	-	-	-	-
Segurança para crianças	sim	sim	sim	sim	sim
Regulador de Potência (kW)	2.5 - 4.0 - 6.0 - 7.2	2.5 - 4.0 - 6.0 - 7.2	2.5 - 4.0 - 6.0 - 7.2	2.5 - 4.0 - 6.0 - 7.2	2.5 - 4.0 - 6.0 - 7.2
<b>ZONAS COZEDURA</b>					
<b>Frente esquerda</b>					
Forma	Oval	Redondo	Redondo	Redondo	Redondo
Dimensões zona (mm)	-	145	145	145	145
Potência normal / Booster (W)	1750 - B 2000	1200 - B:1600	1200 - B:1600	1200 / 1600	1200 - B:1600
Funções automáticas	Procook / Banho maria	Banho maria Manter quente	Banho maria Manter quente	Banho maria	Banho maria
<b>Traseira esquerda</b>					
Forma	Oval	Redondo	Redondo	Redondo	Redondo
Dimensões zona (mm)	-	210	210	210	210
Potência normal / Booster (W)	1750 - B 2000	2100 - B:3000	2100 - B:3000	2100 / 3000	2100 - B:3000
Funções automáticas	Procook / Ferver	Cozedura suave / Ferver	Cozedura suave / Ferver	Ferver	Ferver
<b>Traseira direita</b>					
Forma	Oval	Redondo	Redondo	Redondo	Redondo
Dimensões zona (mm)	-	180	180	145	145
Potência normal / Booster (W)	1750 - B 2000	1800 - B:2100	1800 - B:2100	1200 / 1600	1200 / 1600
Funções automáticas	Procook / Manter quente	Cozedura suave Ferver	Cozedura suave Ferver	Manter quente	Manter quente
<b>Frente Direita</b>					
Forma	Oval	Redondo	Redondo	Redondo	Redondo
Dimensões zona (mm)	-	180	180	180	180
Potência normal / Booster (W)	1750 - B 2000	1800 - B:2100	1800 - B:2100	1800 / 2100	1800 / 2100
Funções automáticas	Procook / Cozedura suave	Banho maria Manter quente	Banho maria Manter quente	Cozedura suave	Cozedura suave
<b>Centro/ Centro esquerda Centro direita/Frontale Centro</b>					
Forma					
Dimensões zona (mm)					
Potência normal / Booster (W)					
Funções automáticas					
<b>Características Técnicas</b>					
Potência total (kW)	7,2	7,2	7,2	7,2	3,6
Tensão (V)	220-240/380-415	220-240/380-415	220-240/380-415	220-240/380-415	220-240/380-415
Frequência (Hz)	50-60	50-60	50-60	50-60	50-60
Comprimento cabo alimentação elétrica (cm)	120	120	120	120	120
Ficha elétrica	sem ficha	sem ficha	sem ficha	sem ficha	sem ficha
<b>Dimensões</b>					
Dimensões do produto AxLxP (mm)	54x658x518	54 x 770 x 510	54 x 650 x 510	54 x 650 x 510	54 x 284 x 510
Dimensões produto embalado AxLxP (mm)	120x855x600	120 x 855 x 600	120 x 855 x 600	120 x 855 x 600	120 x 350 x 575
Peso Líquido / Bruto (Kg)	10,5 / 11,5	11,1 / 12,1	9,9 / 10,9	9,5 / 10,5	5,6 / 6,0





# Placas Gás

314	Mythos
318	Maris 750
320	Glass Linear
322	Smart 750
324	Smart

# Placas Gás

## Placas Gás 1200

## Placas Gás 900

MYTHOS

MARIS

SMART



FHCR 1204 3G  
p. 315



FHCR 905 4G  
p. 315

## Placas Gás 750



FHCR 755 4G  
p. 315



FHMA 755 4G DCL XL  
p. 319



FHMA 755 4G DCL MB  
p. 319



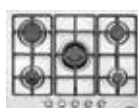
FHNS 705 4G BK  
p. 321



FHNS 705 4G WH  
p. 321



FHSM 755 4G XS  
p. 323



FHNL 705 4G  
p. 325



FHSM 755 4G ON  
p. 323

## Placas Gás 600



FHCR 604 4G  
p. 315



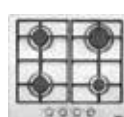
FHNS 604 4G BK  
p. 321



FHSM 604 3G  
p. 325



FHNS 604 4G WH  
p. 321



FHNL 604 4G  
p. 325

## Placas Gás 300



FHCR 302 2G  
p. 314

# Mythos



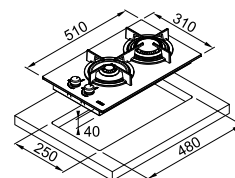
Electrodomésticos

MYTHOS



**Vidro Preto**  
106.0374.278  
7612981604363  
€ 450,00

Dimensões **310x510**  
Encastre **250x480**  
Profundidade **40**  
Número de zonas **2**  
Potência (W) Auxiliar **1000W**  
Rápido **3000W**  
Grelhas **Ferro fundido**  
Nota **Queimadores planos de alta eficiência**



**Modelo**  
FHCR 302 2G HE BK C

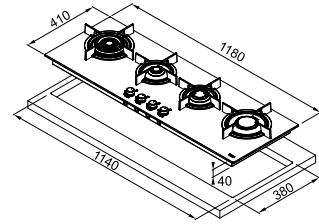


MYTHOS



**Vidro Preto**  
106.0374.292  
7612981604486  
€ 840,00

Dimensões **1180x410**  
Encastre **1140x380**  
Profundidade **40**  
Número de zonas **4**  
Potência (W) **Auxiliar 1000W**  
**Semirápido 1750W**  
**Rápido 3000W**  
**Dupla Coroa 4000W**  
Grelhas **Ferro fundido**  
Nota **Queimadores planos de alta eficiência**



**Modelo**  
FHCR 1204 3G TC HE BK C

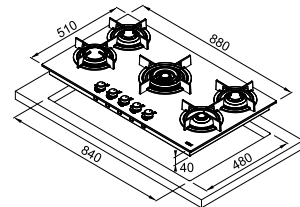


MYTHOS



**Vidro Preto**  
106.0374.288  
7612981604455  
€ 810,00

Dimensões **880x510**  
Encastre **840x480**  
Profundidade **40**  
Número de zonas **5**  
Potência (W) **Auxiliar 1000W**  
**Semirápido 2x 1750W**  
**Rápido 3000W**  
**Dupla Coroa 4000W**  
Grelhas **Ferro fundido**  
Nota **Queimadores planos de alta eficiência**



**Modelo**  
FHCR 905 4G TC HE BK C

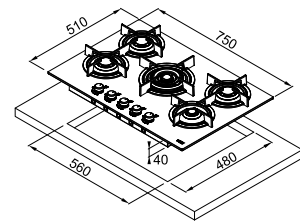


MYTHOS



**Vidro Preto**  
106.0374.283  
7612981604400  
€ 780,00

Dimensões **750x510**  
Encastre **560x480**  
Profundidade **40**  
Número de zonas **5**  
Potência (W) **Auxiliar 1000W**  
**Semirápido 2x 2000W**  
**Semirápido 1750W**  
**Dupla Coroa 4000W**  
Grelhas **Ferro fundido**  
Nota **Queimadores planos de alta eficiência**



**Modelo**  
FHCR 755 4G TC HE BK C

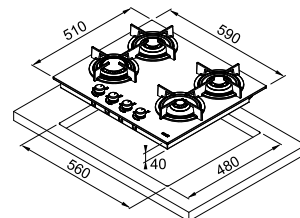


MYTHOS



**Vidro Preto**  
106.0374.280  
7612981604370  
€ 635,00

Dimensões **590x510**  
Encastre **560x480**  
Profundidade **40**  
Número de zonas **4**  
Potência (W) **Auxiliar 1000W**  
**Semirápido 2x 1750W**  
**Rápido 3000W**  
Grelhas **Ferro fundido**  
Nota **Queimadores planos de alta eficiência**



**Modelo**  
FHCR 604 4G HE BK C



# Maris

# Gás

A elegância na versão Black Matt



# Puro e absoluto

## Black Matt, para uma cozinha intemporal

Black Matt é mistério, elegância e sedução. A nova cor da coleção Maris é extremamente refinada e apelativa.



## Queimador lateral

Não só bonito, mas também extremamente funcional.

Mais versatilidade graças ao queimador lateral que garante maior praticidade no espaço dedicado à confecção de pratos.



## Design das grelhas

O novo design das grelhas combina estética e funcionalidade, para garantir leveza aliada à solidez ao longo do tempo.

## Queimadores Total Black

Os detalhes estéticos que marcam a diferença e a cor como elemento distintivo. Os queimadores estão disponíveis em preto.



# Maris 750



MARIS



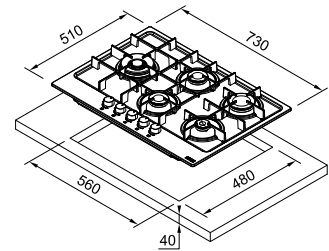
**Inox**  
106.0554.382  
7612985576734  
€ 760,00

Dimensões **730x510x40**  
Encastre **560x480**  
Profundidade **40**  
Número de zonas **5**  
Potência (W) **Auxiliar 1000W**  
**Semirápido 2x1750W**  
**Rápido 3000W**  
**Dupla Coroa 3300W**  
Grelhas **Ferro fundido**


**Modelo**  
FHMA 755 4G DCL XS C



Optional



MARIS



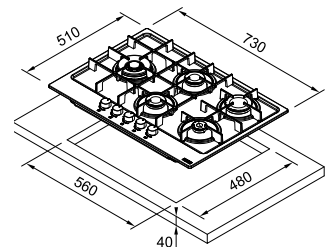
**Black Matt**  
106.0670.114  
7612986173390  
€ 795,00

Dimensões **730x510x40**  
Encastre **560x480**  
Profundidade **40**  
Número de zonas **5**  
Potência (W) **Auxiliar 1000W**  
**Semirápido 2x1750W**  
**Rápido 3000W**  
**Dupla Coroa 3300W**  
Grelhas **Ferro fundido**

**Modelo**  
FHMA 755 4G DCL MB C




Optional



Electrodomésticos

# Glass Linear

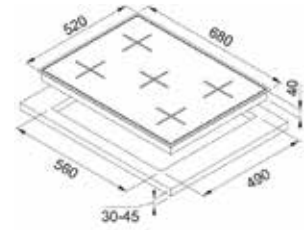


SMART



**Vidro Preto**  
106.0490.102  
7612981900359  
€ 489,00

Dimensões **680x520x40**  
Encastre **560x490**  
Profundidade **40**  
Número de zonas **5**  
Potência (W) **Auxiliar 1000W**  
**Semirápido 2x1750W**  
**Rápido 3000W**  
**Wok coroa tripla 3.800 W**  
Grelhas **Ferro fundido**



**Modelo**  
FHNS 705 4G TC BK C

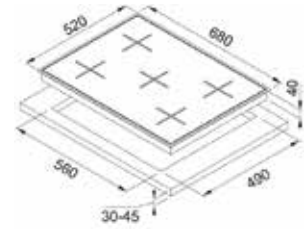


SMART



**Vidro Branco**  
106.0490.103  
7612981900366  
€ 502,00

Dimensões **680x520x40**  
Encastre **560x490**  
Profundidade **40**  
Número de zonas **5**  
Potência (W) **Auxiliar 1000W**  
**Semirápido 2x1750W**  
**Rápido 3000W**  
**Wok coroa tripla 3.800 W**  
Grelhas **Ferro fundido**



**Modelo**  
FHNS 705 4G TC WH C

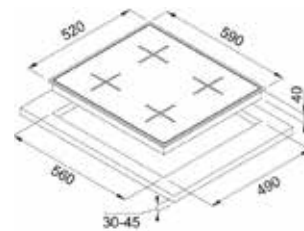


SMART



**Vidro Preto**  
106.0489.940  
7612981899714  
€ 366,00

Dimensões **590x520x40**  
Encastre **560x490**  
Profundidade **40**  
Número de zonas **4**  
Potência (W) **Auxiliar 1000W**  
**Semirápido 2x1750W**  
**Rápido 3000W**  
**Dupla Coroa 3000W**  
Grelhas **Ferro fundido**



**Modelo**  
FHNS 604 4G BK C

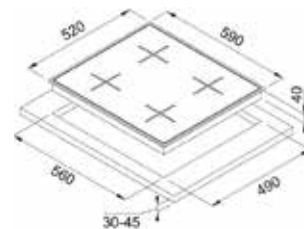


SMART



**Vidro Branco**  
106.0489.961  
7612981899820  
€ 379,00

Dimensões **590x520x40**  
Encastre **560x490**  
Profundidade **40**  
Número de zonas **4**  
Potência (W) **Auxiliar 1000W**  
**Semirápido 2x1750W**  
**Rápido 3000W**  
**Dupla Coroa 3000W**  
Grelhas **Ferro fundido**



**Modelo**  
FHNS 604 4G WH C



# Smart 750



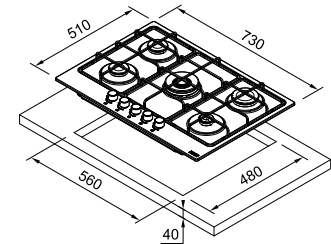
SMART



**Inox**  
106.0554.394  
7612985576819  
€ 530,00

Dimensões **730x510x40**  
Encastre **560x480**  
Profundidade **40**  
Número de zonas **5**  
Potência (W) **Auxiliar 1000W**  
**Semirápido 2x1750W**  
**Rápido 3000W**  
**Dupla Coroa 3300W**  
Grelhas **Ferro fundido**

**Modelo**  
FHSM 755 4G DC XS C



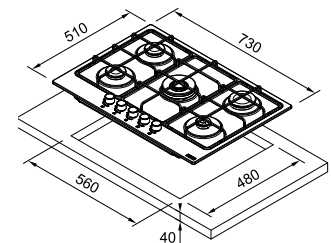
SMART



**Preto**  
106.0670.111  
7612986173369  
€ 640,00

Dimensões **730x510x40**  
Encastre **560x480**  
Profundidade **40**  
Número de zonas **5**  
Potência (W) **Auxiliar 1000W**  
**Semirápido 2x1750W**  
**Rápido 3000W**  
**Dupla Coroa 3300W**

**Modelo**  
FHSM 755 4G DC ON E



Electrodomésticos

# Smart

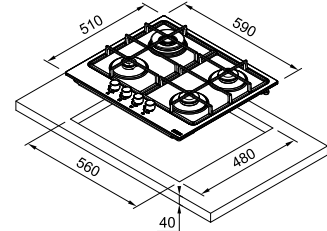


SMART



**Inox**  
106.0554.391  
7612985576789  
€ 440,00


Dimensões **590x510x40**  
Encastre **560x480**  
Profundidade **40**  
Número de zonas **4**  
Potência (W) **Auxiliar 1000W**  
**Semirápido 2x1750W**  
**Dupla Coroa 3300W**  
Grelhas **Ferro fundido**



**Modelo**  
FHSM 604 3G DC XS C

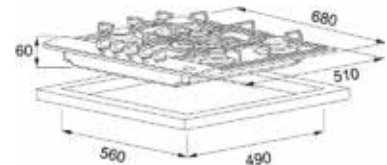


SMART



**Inox**  
106.0489.672  
7612981898502  
€ 358,00

Dimensões **680x510x55**  
Encastre **560x490**  
Profundidade **55**  
Número de zonas **5**  
Potência (W) **Auxiliar 1000W**  
**Semirápido 2x1750W**  
**Dupla Coroa 3000W**  
**Wok coroa tripla 3.800 W**  
Grelhas **Esmaltadas**



**Modelo**  
FHNL 705 4G TC XS E

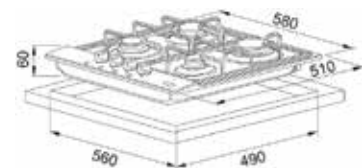


SMART



**Inox**  
106.0489.620  
7612981898472  
€ 245,00

Dimensões **580x510x55**  
Encastre **560x480**  
Profundidade **55**  
Número de zonas **4**  
Potência (W) **Auxiliar 1000W**  
**Semirápido 2x1750W**  
**Dupla Coroa 3000W**  
Grelhas **Esmaltadas**



**Modelo**  
FHNL 604 4G XS E



Electrodomésticos





# Fornos

334	Mythos
336	Mythos Black Steel
340	Maris
342	Smart
344	Serie 90
345	Desenhos técnicos
346	Máquina de café Mythos 45
346	Garrafeira Vino Mythos 45
348	Micro-Ondas Mythos 45
350	Micro-Ondas Black 38
351	Micro-Ondas Smart 38
352	Ficha técnica

# Fornos

## Fornos Vapor



FMY 99 HS XS  
p. 335



FMY 99 HS BK  
p. 337

## Fornos Pirolíticos



FMY 99 P XS  
p. 335



FMY 98 P XS  
p. 335



FMY 99 P BK  
p. 337



FMY 98 P BK  
p. 337



FMA 97 P XS  
p. 341



FSM 97 P XS  
p. 343

MYTHOS

MARIS

SMART



FMY 45 CM  
p. 347



FMY 24 WCR  
p. 347



FMY 14 DRW  
p. 349

## Fornos 8 Funções

## Fornos Série 90

## Fornos Micro-Ondas



FMA 86 H BK  
p. 341



FMA 86 H XS  
p. 341



FSM 86 H XS  
p. 343



FSM 82 H XS  
p. 343



FSM 86 H BK  
p. 343



FMXO 86 S XS  
p. 344



FMY 45 MW  
p. 349



FMW 250 CR2 G BK  
p. 350



FSM 25 MW XS  
p. 351

# Os novos

# Fornos

O melhor na sua cozinha



Quando os amigos ou familiares nos visitam, passamos a maior parte do tempo na cozinha, a conversar, a rir e a cozinhar juntos. A Franke encontrou uma forma de facilitar a preparação das suas refeições, desenvolvendo novos e elegantes fornos, que conquistam pela sua tecnologia e alto desempenho.



### Forno Combinado e Micro-Ondas

Fornos combinados e micro-ondas foram projetados para combinar com fornos multifunções Franke. Estética perfeita e máxima personalização.



### Capacidade Máxima

Até 73 litros para fornos Mythos e 71 litros para Maris e Smart. A cavidade Maxi permite cozinhar vários pratos ao mesmo tempo mantendo o sabor de cada um inalterado e garantindo o ponto ideal de confeção.



### Porta Smooth2Close

O sistema Smooth2Close permite abrir e fechar a porta do forno suavemente. O fecho suave evita choques e ruídos para uma utilização do forno com total segurança.



### Limpeza

Os fornos com função Hidrólise utilizam o vapor para limpar bem sem o uso de detergentes. Já os fornos com função pirolítica atingem uma temperatura em torno de 470°, reduzindo a pó qualquer resíduo de alimento presente na cavidade. A porta permanece trancada durante toda a operação de limpeza, garantindo a máxima segurança.

# Quando a cozinha se torna arte

Com Mythos, pratos de grande Chef



# Forno Mythos a vapor

## A precisão conta

Como fazer um prato crocante por fora e repleto de sabor por dentro? As funções de cozedura a vapor do forno Mythos serão o segredo mais bem guardado da sua cozinha. Surpreenda os seus amigos com pratos únicos e irresistíveis!



## Display TFT

Inovação e tecnologia unem-se num ambiente minimalista, mas extremamente funcional. O display TFT é absolutamente intuitivo para guiar passo a passo na preparação de cada receita.



## Cook Assist

Pratos sempre perfeitos graças ao Cook Assist! Com esta função especial é possível preparar vários pratos em poucos e simples passos. A Franke cuida de tudo o que necessita



## Cozedura a vapor

O forno a vapor permite preparar pratos saudáveis e saborosos com reduzido teor de gordura, preservando as qualidades nutricionais dos alimentos e mantendo inalterado todo o seu sabor. Basta colocar água (até 1,5 litros) no reservatório e selecionar a função dedicada. Os sensores eletrónicos controlarão os tempos de preparação e a quantidade de vapor necessária para os resultados pretendidos

## Menú Completo

Com a função Multicooking é possível cozinhar até 4 pratos ao mesmo tempo. Graças à perfeita distribuição do calor, é possível preparar um menu completo desde as entradas às sobremesas de forma rápida e fácil



# Mythos



reddot winner 2021



MYTHOS

100%  
VAPOR


Inox

**Modelo**  
FMY 99 HS XS  
116.0613.706  
7612985834797  
€ 1.615,00



Tipo **Multifunções a Vapor**  
Classe Energética **A+**  
Capacidade **73 litros**  
Visor **Display TFT full touch a cores**  
Número Funções **19**  
Funções exclusivas **Cookassist com 60 receitas automáticas + 15 Funções especiais.**  
**Programa Menú Completo a 4 níveis.**  
Capacidade vapor **1,5 litros**  
Porta **Smooth2close**  
Vidro Porta **Fullglass, 3 vidros**  
Inclui **1 Guia telescópica**  
Acessórios incluídos **2 grelhas, 1 bandeja, 1 bandeja vapor**  
Nota **Sistema limpeza a vapor**

**Acessório**  
Kit de descalcificação (para um ano e meio de utilização)  
112.0639.719  
7612985964241  
€ 22,00



MYTHOS

PYRO


Inox

**Modelo**  
FMY 99 P XS  
116.0613.708  
7612985834810  
€ 990,00



Tipo **Multifunções termoventilado**  
Classe Energética **A+**  
Capacidade **73 litros**  
Visor **Display TFT full touch a cores**  
Número Funções **17**  
Funções exclusivas **Cookassist com 42 receitas automáticas + 15 Funções especiais.**  
**Programa Menú Completo a 4 níveis.**  
Porta **Smooth2close**  
Vidro Porta **Fullglass, 4 vidros**  
Inclui **1 Guia telescópica**  
Acessórios incluídos **2 grelhas, 1 bandeja, 1 bandeja profunda**  
Nota **Sistema autolimpeza pirolítica**

**Acessórios**  
Kit Grelha telescópica  
112.0624.895  
7612985884884  
€ 32,00



MYTHOS

PYRO


Inox

**Modelo**  
FMY 98 P XS  
116.0606.101  
7612985785099  
€ 868,00



Tipo **Multifunções termoventilado**  
Classe Energética **A+**  
Capacidade **73 litros**  
Visor **Display LCD Branco com comandos push pull (escamoteáveis)**  
Número Funções **10**  
Funções exclusivas **Cookassist com 9 receitas automáticas**  
**Multicooking a 3 níveis**  
Porta **Smooth2close**  
Vidro Porta **Fullglass, 4 vidros**  
Inclui **1 Guia telescópica**  
Acessórios incluídos **2 grelhas, 1 bandeja, 1 bandeja profunda**  
Nota **Sistema autolimpeza pirolítica**

**Acessórios**  
Kit Grelha telescópica  
112.0624.895  
7612985884884  
€ 32,00



Electrodomésticos

# Mythos

# Black Steel



MYTHOS

100%  
VAPOR


Black  
Steel

**Modelo**  
FMY 99 HS BK  
116.0613.707  
7612985834803  
**€ 1.650,00**



Tipo **Multifunções a Vapor**  
Classe Energética **A+**  
Capacidade **73 litros**  
Visor **Display TFT full touch a cores**  
Número Funções **19**  
Funções exclusivas **Cookassist com 60 receitas automáticas + 15 Funções especiais**  
**Programa Menú Completo a 4 níveis**  
Capacidade vapor **1,5 litros**  
Porta **Smooth2close**  
Vidro Porta **Fullglass, 3 vidros**  
Inclui **1 Guia telescópica**  
Acessórios incluídos **2 grelhas, 1 bandeja, 1 bandeja vapor**  
Nota **Sistema limpeza a vapor**

**Acessórios**  
Kit de descalcificação (para um ano e meio de utilização)  
112.0639.719  
7612985964241  
**€ 22,00**



MYTHOS

PYRO


Black  
Steel

**Modelo**  
FMY 99 P BK  
116.0613.709  
7612985834827  
**€ 1.015,00**



Tipo **Multifunções termoventilado**  
Classe Energética **A+**  
Capacidade **73 litros**  
Visor **Display TFT full touch a cores**  
Número Funções **17**  
Funções exclusivas **Cookassist com 42 receitas automáticas + 15 Funções especiais**  
**Programa Menú Completo a 4 níveis**  
Porta **Smooth2close**  
Vidro Porta **Fullglass, 4 vidros**  
Inclui **1 Guia telescópica**  
Acessórios incluídos **2 grelhas, 1 bandeja e 1 bandeja profunda**  
Nota **Sistema autolimpeza pirolítica**

**Acessórios**  
Kit Grelha telescópica  
112.0624.895  
7612985884884  
**€ 32,00**



MYTHOS

PYRO


Black  
Steel

**Modelo**  
FMY 98 P BK  
116.0606.102  
7612985785204  
**€ 895,00**



Tipo **Multifunções termoventilado**  
Classe Energética **A+**  
Capacidade **73 litros**  
Visor **Display LCD Branco com comandos push pull (escamoteáveis)**  
Número Funções **10**  
Funções exclusivas **Cookassist com 9 receitas automáticas**  
**Programa Multicooking a 3 níveis**  
Porta **Smooth2close**  
Vidro Porta **Fullglass, 4 vidros**  
Inclui **1 Guia telescópica**  
Acessórios incluídos **2 grelhas, 1 bandeja e 1 bandeja profunda**  
Nota **Sistema autolimpeza pirolítica**

**Acessórios**  
Kit Grelha telescópica  
112.0624.895  
7612985884884  
**€ 32,00**



Electrodomésticos

# A cozinha a seu jeito

Exprima a sua personalidade



# Forno Maris e Smart

## A receita certa para todos

Com Maris e Smart, a Franke criou soluções funcionais que são perfeitas para todas as necessidades. Muitas novas ideias tornam a culinária mais fácil do que nunca. Assim, poderá divertir-se e gozar os melhores momentos com os seus amigos.



## Funções especiais

Inovação e tecnologia unidas num ambiente minimalista, mas extremamente funcional. O display TFT é absolutamente intuitivo para guiar passo a passo na preparação de cada receita



## Função Multicooking

Graças à função Multicooking é possível cozinhar até três pratos ao mesmo tempo, economizando tempo e energia.



## Design e versatilidade

A original moldura de aço combinada com o requinte do vidro são a marca distintiva dos fornos Maris. A solidez da linha Smart, realçada pelo aço do puxador e dos topos, permite que os fornos se integrem perfeitamente em qualquer cozinha.

## Press To Clean

Prático sistema de desmontagem do vidro interno da porta do forno. Para uma limpeza rápida e sem esforço.



# Maris



Electrodomésticos

MARIS

PYRO

Inox

**Modelo**  
FMA 97 P XS  
116.0606.100  
7612985785082  
€ 770,00



Tipo **Multifunções termoventilado**  
Classe Energética **A+**  
Capacidade **71 litros**  
Visor **Display LED Branco com comandos push pull (escamoteáveis)**  
Número Funções **9**  
Funções exclusivas **Pão e Pastelaria**  
**Programa Multicooking a 3 níveis**  
Porta **Smooth2close**  
Vidro porta **3 vidros. Vidro interior extraível, sistema de limpeza fácil Press to Clean**  
Inclui **1 Guia telescópica**  
Acessórios incluídos **2 grelhas, 1 bandeja e 1 bandeja profunda**  
Nota **Sistema autolimpeza pirolítica**

**Acessórios**  
Kit Grelha telescópica  
112.0624.354  
7612985883337  
€ 32,00



MARIS

Inox

**Modelo**  
FMA 86 H XS  
116.0606.097  
7612985785044  
€ 643,00



Tipo **Multifunções hidrolítico**  
Classe Energética **A**  
Capacidade **71 litros**  
Visor **LDC Branco com comandos**  
Número Funções **8**  
Funções exclusivas **Pão.**  
**Programa Multicooking a 3 níveis**  
Porta **Smooth2close**  
Vidro porta **2 vidros. Vidro interior extraível, sistema de limpeza fácil Press to Clean**  
Acessórios incluídos **2 grelhas, 1 bandeja e 1 bandeja profunda**  
Nota **Sistema limpeza hidrolítica**

**Acessórios**  
Kit Grelha telescópica  
112.0624.354  
7612985883337  
€ 32,00



MARIS

Vidro Preto

**Modelo**  
FMA 86 H BK  
116.0606.098  
7612985785068  
€ 643,00



Tipo **Multifunções hidrolítico**  
Classe Energética **A**  
Capacidade **71 litros**  
Visor **LDC Branco com comandos**  
Número Funções **8**  
Funções exclusivas **Pão.**  
**Programa Multicooking a 3 níveis**  
Porta **Smooth2close**  
Vidro porta **2 vidros. Vidro interior extraível, sistema de limpeza fácil Press to Clean**  
Acessórios incluídos **2 grelhas, 1 bandeja e 1 bandeja profunda**  
Nota **Sistema limpeza hidrolítica**

**Acessórios**  
Kit Grelha telescópica  
112.0624.354  
7612985883337  
€ 32,00



Electrodomésticos

# Smart



SMART

PYRO


Inox

**Modelo**  
FSM 97 P XS  
116.0606.096  
7612985785037  
**€ 665,00**



Tipo **Multifunções termoventilado**  
Classe Energética **A+**  
Capacidade **71 litros**  
Visor **Display LED Branco com comandos**  
Número Funções **9**  
Funções exclusivas: **Pão e Pastelaria**  
**Programa Multicooking a 3 níveis**  
Porta **Smooth2close**  
Vidro porta **3 vidros. Vidro interior extraível, sistema de limpeza fácil Press to Clean**  
Inclui **1 Guia telescópica**  
Acessórios incluídos **2 grelhas, 1 bandeja e 1 bandeja profunda**  
Nota **Sistema autolimpeza pirolítica**

**Acessórios**  
Kit Grelha telescópica  
112.0624.354  
7612985883337  
**€ 32,00**



SMART


Inox

**Modelo**  
FSM 86 H XS  
116.0605.990  
7612985784375  
**€ 545,00**



Tipo **Multifunções termoventilado**  
Classe Energética **A**  
Capacidade **71 litros**  
Visor **Digital branco com comandos**  
Número Funções **8**  
Funções exclusivas **Pão**  
**Programa Multicooking a 3 níveis**  
Porta **Smooth2close**  
Vidro porta **2 vidros. Vidro interior extraível, sistema de limpeza fácil Press to Clean**  
Acessórios incluídos **2 grelhas, 1 bandeja e 1 bandeja profunda**  
Nota **Sistema limpeza hidrolítica**

**Acessórios**  
Kit Grelha telescópica  
112.0624.354  
7612985883337  
**€ 32,00**



SMART


Inox

**Modelo**  
FSM 82 H XS  
116.0605.987  
7612985784344  
**€ 485,00**



Tipo **Multifunções hidrolítico**  
Classe Energética **A**  
Capacidade **71 litros**  
Comandos **Mecânicos. Contaminutos com alarme acústico**  
Número Funções **8**  
Funções exclusivas **Pão**  
**Programa Multicooking a 3 níveis**  
Porta **Smooth2close**  
Vidro porta **2 vidros. Vidro interior extraível, sistema de limpeza fácil Press to Clean**  
Acessórios incluídos **2 grelhas, 1 bandeja e 1 bandeja profunda**  
Nota **Sistema limpeza hidrolítica**

**Acessórios**  
Kit Grelha telescópica  
112.0624.354  
7612985883337  
**€ 32,00**



SMART


Vidro Preto

**Modelo**  
FSM 86 H BK  
116.0606.091  
7612985784382  
**€ 545,00**



Tipo **Multifunções termoventilado**  
Classe Energética **A**  
Capacidade **71 litros**  
Visor **Digital branco com comandos**  
Número Funções **8**  
Funções exclusivas **Pão**  
**Programa Multicooking a 3 níveis**  
Porta **Smooth2close**  
Vidro porta **2 vidros. Vidro interior extraível, sistema de limpeza fácil Press to Clean**  
Acessórios incluídos **2 grelhas, 1 bandeja e 1 bandeja profunda**  
Nota **Sistema limpeza hidrolítica**

**Acessórios**  
Kit Grelha telescópica  
112.0624.354  
7612985883337  
**€ 32,00**



Electrodomésticos

# Serie 90



SMART




Inox

**Modelo**  
FMXO 86 S XS  
116.0613.109  
7612985818797  
€1.025,00

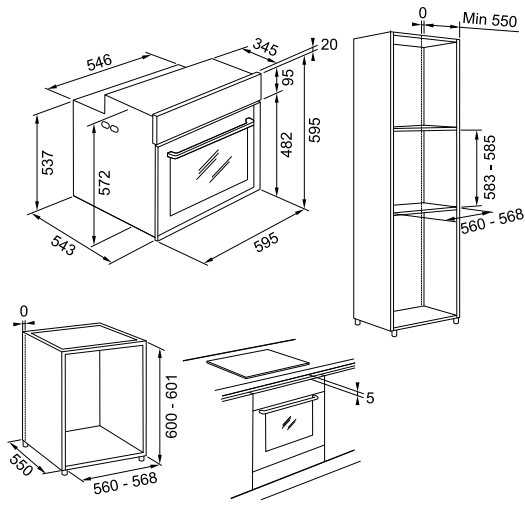


**Tipo Multifunções termoventilado**  
Classe energética **A**  
Móvel **90 cm**  
Capacidade **84 litros**  
Visor **Digital vermelho com comandos**  
N. Funções **8**  
Vidro Porta **2 vidros.**  
Acessórios incluídos **1 grelha, e 1 bandeja profunda**

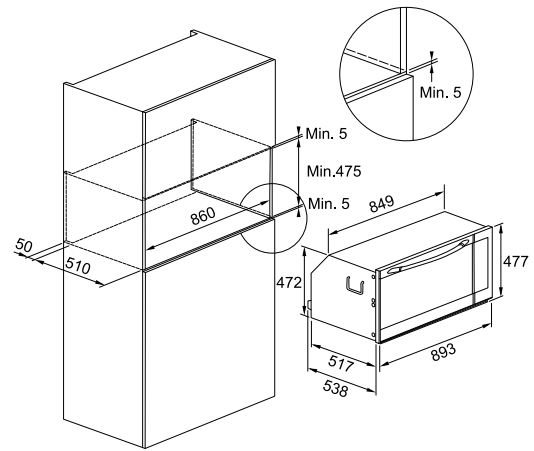


# Desenhos técnicos

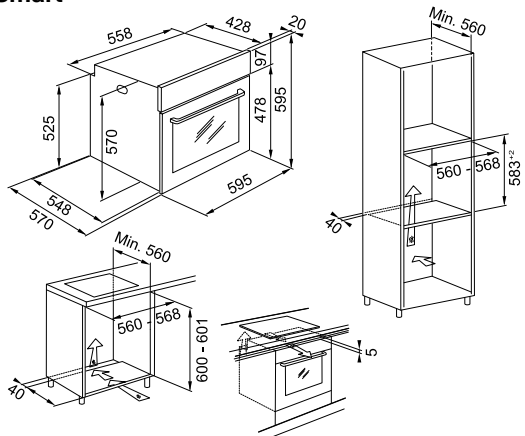
## Mythos Mythos Black Steel



## Serie 90



## Maris Smart



# Máquina de café Garrafeira Mythos 45





**Inox**  
131.0627.473  
7612985906999  
€ 2.150,00

**NEW**

**Black Steel**  
131.0682.091  
7612986232868  
€ 2.150,00

**Modelo**  
FMY 45 CM



**Tipo Máquina de café de integrar**

Painel de controlo **Touch Control com LCD branco e fundo em preto**

N.º de funções **9**

Iluminação **Sim**

Potência máxima **1,35 KW**

Capacidade depósito de café em grão **200 g**

Capacidade depósito de água **1,8 litros**

Tipo de café **Café em grão ou moído**

Níveis intensidade de café **5**

Número dimensão chávenas **5**

Abertura **Suave**

Funções **Stand By, ECO, Cappuccino, Água quente, Vapor, Intensidade do café (extra forte, forte, médio, suave, extra suave), dimensão da chávena (expresso, pequena, média, grande, caneca), número de chávenas, enxaguamento, descalcificação, café pré-moído (descafeinado), Autolimpeza**

Acessórios incluídos **Moinho de café, guias corredeiras com fecho, 1 garrafa de leite, 1 colher de café**

**Acessórios**

Kit de descalcificação (para um ano e meio de utilização)

112.0639.719

7612985964241

€ 22,00



**Inox**  
131.0669.345  
7612986168631  
€ 1.820,00

**NEW**

**Black Steel**  
131.0690.488  
7612986276268  
€ 1.820,00

**Modelo**  
FMY 24 WCR



**Tipo Garrafeira de integrar**

Painel de controlo **Display digital**

Volume **66 litros**

Abertura porta **Lateral com push pull**

Iluminação **Led**

Temperatura **Ajustável de 4°C a 18°C**

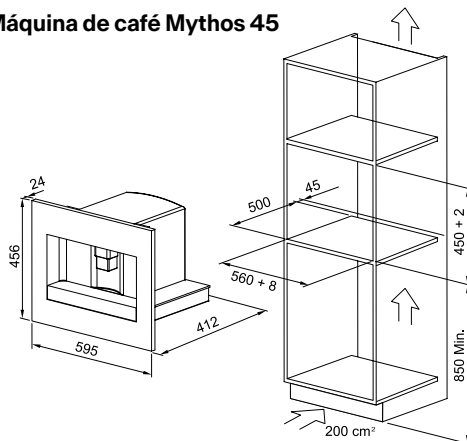
Capacidade **24 garrafas**

Prateleiras **3 em madeira**

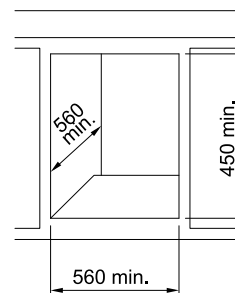
Classe energética **(NEL) G**

Classe Climática **ST**

**Máquina de café Mythos 45**



**Garrafeira Mythos 45**



# Micro-Ondas Combi Mythos 45



MYTHOS

-  **Inox**  
131.0606.105  
7612985785235  
€ 1.045,00
-  **Black Steel**  
131.0632.660  
7612985930550  
€ 1.045,00
- Modelo**  
FMY 45 MW



Tipo **Micro-ondas combinado**  
 Volume **40 litros**  
 Cavity **Aço Inox**  
 Potência **900 W**  
 Potência Grill **1.600 W**  
 Visor **Display LCD branco com temporizador e comandos push pull ocultáveis**  
 Porta **Smooth2close (fecho suave)**  
 Número de funções **9 (Micro-ondas, Grill, Grelhador + MO, Turbo Grill, Turbo Grill + MO, Ar forçado, Ar forçado + MO)**  
 Funções exclusivas **Cook Assist com 10 receitas automáticas + 7 funções especiais**  
 Acessórios incluídos **Prato giratório de vidro de diam 360 mm, grelha para Grill, Tampa de cobertura, vaporeira de 2,5 litros para cozinhar a vapor e tabuleiro**  
 Nota **Bloqueio de segurança para crianças**



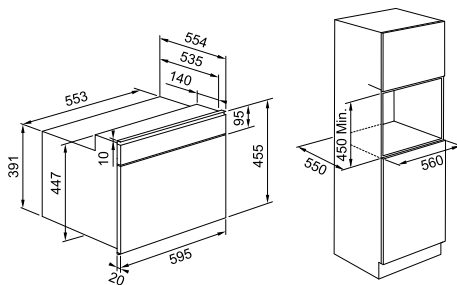
MYTHOS

-  **Inox**  
131.0611.212  
7612985813570  
€ 770,00
-  **Black Steel**  
131.0640.710  
7612985969697  
€ 770,00
- Modelo**  
FMY 14 DRW

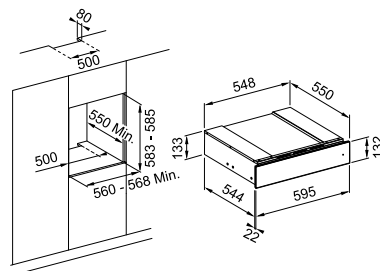


Tipo **Aquecedor de pratos**  
 Volume **16 litros**  
 Cavity **Aço Inox**  
 Voltagem **220-240 V**  
 Frequência **50/60 Hz**  
 Corrente elétrica **18 A**  
 Peso máximo **25 kgs**  
 Sistema de abertura **Push pull**  
 Temperatura **40° a 75°**  
 Funções **Pré-aquecimento de panelas e caçarolas, pré-aquecimento de chávenas, manter comida quente**  
 Nota **A gaveta de aquecimento é ideal para manter os alimentos quentes, descongelá-los, realizar cozeduras delicadas, como levedar massas, ou realizar outras tarefas úteis, como aquecer pratos e chávenas**

Micro-Ondas Mythos



Aquecedor de pratos Mythos



# Micro-Ondas Black 38



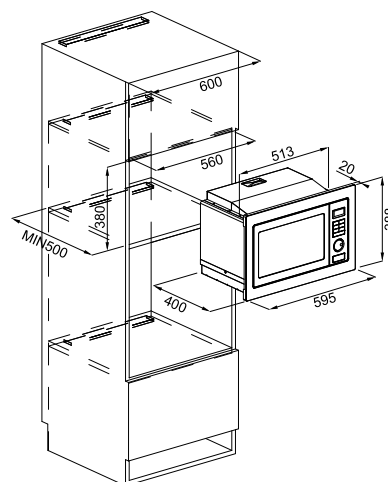
MARIS



Vidro Preto

**Modelo**  
FMW 250 CR2 G BK  
131.0391.304  
7612981685522  
**€ 514,00**

Tipo **Micro-ondas**  
Volume **25 litros**  
Cavidade **Aço Inox**  
Potência **900 W**  
Potência Grill **1.000 W**  
Visor **Display LCD branco** e comandos **touch control**  
Porta **Smooth2close (fecho suave)**  
Número de funções **Grill, descongelação por tempo/peso, início rápido, 8 programas**  
**Acessórios incluídos** Prato giratório de vidro de diam 315 mm + grelha elevada cromada para Grill  
Nota **Bloqueio de segurança para crianças**



# Micro-Ondas Smart 38



SMART

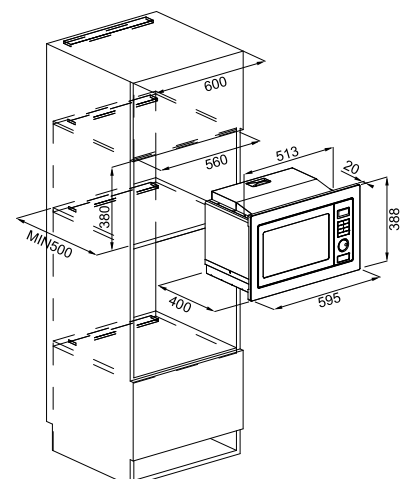


Tipo **Micro-ondas**  
Volume **25 litros**  
Cavidade **Aço Inox**  
Potência **900 W**  
Potência Grill **1.000 W**  
Visor **Display LCD branco e comandos touch control**  
Porta **Smooth2close (fecho suave)**  
Número de funções **Grill, descongelação por tempo/peso, início rápido, 8 programas**  
**Acessórios incluídos** Prato giratório de vidro de diam 315 mm + grelha elevada cromada para Grill  
Nota **Bloqueio de segurança para crianças**



Inox

**Modelo**  
FSM 25 MW XS  
131.0627.471  
7612985906982  
**€ 490,00**



Electrodomésticos

# Ficha Técnica Fornos

Modelo	FMY 99 HS	FMY 99 P	FMY 98 P	FMY 99 HS	FMY 99 P	FMY 98 P
Código FUN	116.0613.706	116.0613.708	116.0606.101	116.0613.707	116.0613.709	116.0606.102
<b>CARACTERÍSTICAS PRINCIPAIS</b>						
Família	MYTHOS	MYTHOS	MYTHOS	MYTHOS	MYTHOS	MYTHOS
Acabamento	Inox	Inox	Inox	Black Steel	Black Steel	Black Steel
Tipologia	Multifunções Full Steam	Multifunções termoventilado	Multifunções termoventilado	Multifunções Full Steam	Multifunções termoventilado	Multifunções termoventilado
Cozedura multinível	SIM	SIM	SIM	SIM	SIM	SIM
Tipo de programador	Eletrónico	Eletrónico	Eletrónico	Eletrónico	Eletrónico	Eletrónico
Visor	Display TFT	Display TFT	Display LCD	Display TFT	Display TFT	Display LCD
Temporizador	Programador Início/Final cozedura	Programador Início/Final cozedura	Programador Início/Final cozedura	Programador Início/Final cozedura	Programador Início/Final cozedura	Programador Início/Final cozedura
Visor	Cores	Cores	Branco	Cores	Cores	Branco
Visor tátil	SIM	SIM	-	SIM	SIM	-
Tipo de comandos	-	-	Push Pull	-	-	Push Pull
Cor / Material comando	-	-	Black matt / Metal	-	-	Black matt / Metal
Cor / Material puxador	Inox / Metal	Inox / Metal	Inox / Metal	Black matt / Metal	Black matt / Metal	Black matt / Metal
Dimensões de cavidade (L)	73	73	73	73	73	73
Tipo de cavidade	Plana	Plana	Plana	Plana	Plana	Plana
Cor de cavidade	Cinzento	Cinzento	Cinzento	Cinzento	Cinzento	Cinzento
Porta Smooth 2 close	SIM	SIM	SIM	SIM	SIM	SIM
Porta "Full Glass"	SIM	SIM	SIM	SIM	SIM	SIM
Porta extraível - Press to Clean	-	-	-	-	-	-
Número de vidros	3	4 (GIFAM)	4 (GIFAM)	3	4 (GIFAM)	4 (GIFAM)
Iluminação de cavidade	SIM	SIM	SIM	SIM	SIM	SIM
Limpeza	100% vapor	Pirólise	Pirólise	100% vapor	Pirólise	Pirólise
<b>Funções</b>						
Número de funções	19	17	10	19	17	19
Funções especiais	15	15	9	15	15	9
Cozedura a vapor	SIM	-	-	SIM	-	-
Cookassist	SIM, 60 receitas	SIM, 42 receitas	SIM	SIM, 60 receitas	SIM, 42 receitas	SIM
Manter quente	SIM	SIM	SIM	SIM	SIM	SIM
Fermentar	SIM	SIM	SIM	SIM	SIM	SIM
Pizza	SIM	SIM	SIM	SIM	SIM	SIM
Pão	SIM	SIM	SIM	SIM	SIM	SIM
Pastelaria	SIM	SIM	SIM	SIM	SIM	SIM
Descongelamento	SIM	SIM	-	SIM	SIM	-
<b>Acessórios</b>						
Grelhas	2	2	2	2	2	2
Tabuleiro para gotas	1	1	1	1	1	1
Tabuleiro profundo	-	1	1	-	1	1
Tabuleiro de cozedura a vapor	1	-	-	1	-	-
Guias telescópicas	1	1	1	1	1	1
<b>CARACTERÍSTICAS TÉCNICAS</b>						
Classe energética	A+	A+	A+	A+	A+	A+
Consumo de energia - Função estática w(kWh/ciclo)	0,91	0,91	0,91	0,91	0,91	0,91
Consumo de Energia - Função termoventilada (kWh/ciclo)	0,70	0,70	0,70	0,70	0,70	0,70
Temperatura até (°C)	30-250	30-250	30-250	30-250	30-250	30-250
Potência máxima nominal (W)	3.650	3.650	3.650	3.650	3.650	3.650
Corrente (A)	13/16	13/16	13/16	13/16	13/16	13/16
Tensão (V)	220-240	220-240	220-240	220-240	220-240	220-240
Frequência (Hz)	50	50	50/60	50	50	50/60
<b>DIMENSÕES</b>						
Dimensões produto AxLxP (mm)	595 x 595 x 564	595 x 595 x 564	595 x 595 x 564	595 x 595 x 564	595 x 595 x 564	595 x 595 x 564
Dimensões produto embalado AxLxP (mm)	690 x 630 x 650	690 x 630 x 650	690 x 630 x 650	690 x 630 x 650	690 x 630 x 650	690 x 630 x 650
Peso líquido / total (kg)	40,8 / 42,8	40,8 / 42,8	36 / 38	40,8 / 42,8	40,8 / 42,8	36 / 38

FMA 97 P	FMA 86 H	FSM 97 P	FSM 86 H	FSM 82 H	FMXO 86 S
116.0606.100	116.0606.097 116.0606.098	116.0606.096	116.0605.990 116.0606.091	116.0605.987	116.0613.109
<b>MARIS</b>	<b>MARIS</b>	<b>SMART</b>	<b>SMART</b>	<b>SMART</b>	<b>SERIE 90</b>
Inox	Inox/Preto	Inox	Inox	Inox	Inox
Multifunções termoventilado	Multifunções termoventilado	Multifunções termoventilado	Multifunções termoventilado	Multifunções termoventilado	Multifunções termoventilado
SIM	SIM	SIM	SIM	SIM	SIM
Eletrónico	Eletromecânico	Eletrónico	Eletromecânico	Mecânico	Eletromecânico
Display LED	Display digital	Display LED	Display digital	-	Display digital
Programador Início/Final cozedura	Programador Início/Final cozedura	Programador Início/Final cozedura	Programador Início/Final cozedura	Contaminutos com alarme acústico	Programador Início/Final cozedura
Branco	Branco	Branco	Branco	-	Vermelho
SIM	SIM	SIM	SIM	-	-
Push Pull	Standard	Standard	Standard	Standard	Standard
Black matt / Metal	Black matt / Termoformado	Inox / Metal	Inox / Metal	Inox / Metal	Look inox / Termoformado
Inox / Metal	Inox / Metal	Inox / Metal	Inox / Metal	Inox / Metal	Look inox / Alumínio
71	71	71	71	71	84
Plana	Plana	Plana	Plana	Plana	Plana
Cinzento	Cinzento	Cinzento	Cinzento	Cinzento	Preto
SIM	SIM	SIM	SIM	SIM	-
-	-	-	-	-	-
SIM	SIM	SIM	SIM	SIM	-
3 (GIFAM)	2	3 (GIFAM)	2	2	2
SIM	SIM	SIM	SIM	SIM	SIM
Pirólise	Hidrólise	Pirólise	Hidrólise	Hidrólise	Standard
9	8	9	8	8	8
2	1	2	1	1	-
-	-	-	-	-	-
-	-	-	-	-	-
-	-	-	-	-	-
-	-	-	-	-	-
SIM	SIM	SIM	SIM	SIM	-
SIM	-	SIM	-	-	-
-	-	-	-	-	-
2	2	2	2	2	1
1	1	1	1	1	-
1	1	1	1	1	1
-	-	-	-	-	-
1	Opcional	1	Opcional	Opcional	-
A+	A	A+	A	A	A
0,89	0,99	0,89	0,99	0,99	0,98
0,69	0,81	0,69	0,81	0,81	0,82
40-250	50-250	40-250	50-250	50-250	50-250
3.300	2.750	3.300	2.750	2.750	2.900
13/16	13	13/16	13	13	13
220-240	220-240	220-240	220-240	220-240	220-240
50/60	50/60	50/60	50/60	50/60	50/60
595 x 595 x 570	595 x 595 x 570	595 x 595 x 570	595 x 595 x 570	595 x 595 x 570	477 x 893 x 538
670 x 640 x 650	670 x 640 x 650	670 x 640 x 650	670 x 640 x 650	670 x 640 x 650	550 x 960 x 635
26,9 / 28,4	26,9 / 28,4	26,9 / 28,4	26,9 / 28,4	26,9 / 28,4	59 / 64



# Máquinas de Lavar Loiça

358

Lavar Loiça 60

361

Lavar Loiça 45

372


Ficha técnica





# Máquinas de Lavar Louça

A escolha essencial



As máquinas de lavar loiça de encastrar Franke possuem tecnologia de ponta que, graças às inúmeras funções e configurações, as torna adequadas para todas as suas necessidades.



### Terceiro Cesto

As máquinas de lavar louça Franke são enriquecidas com o terceiro cesto para maior otimização na distribuição da água e melhor limpeza dos talheres.



### Lavagem inteligente

Graças aos seus sensores especiais, as máquinas de lavar loiça selecionam o grau de lavagem que melhor se adapta à carga e ao estado da loiça.



### Programação flexível

A possibilidade de escolher entre vários programas de lavagem torna as máquinas de lavar louça Franke extremamente funcionais e flexíveis em termos de uso em relação às necessidades momentâneas e ao tipo de carga.



### Porta alta

A máquina de lavar loiça modelo FDW 614 D10P DOS LP C, com porta alta concebida para se adaptar a cozinhas com rodapé rebaixado.

O sistema de instalação especial permite-lhe que possa optar por rodapés de dimensões inferiores a 10 cm não sendo necessário cortar o rodapé graças ao mecanismo integrado na porta, que a desloca para cima.

# Máquinas de Lavar Louça 60



MYTHOS

**Modelo**  
PORTA ALTA  
FDW 614 D10P DOS LP C  
117.0611.675  
7612985814164  
€ 1.195,00



Base **60 cm**  
Classe Energética (NEL) **C**  
Classe Lavagem **A**  
Classe Secagem **A**  
Programador **Eletrónico com display digital**  
Talheres **14**  
Número de Programas **10**  
Programas **Eco 50°, Auto, Lavagem e secagem rápida, Vidro, Intensivo 65°, Pré-lavagem, Rápido 30', Desinfecção, Auto-limpeza da cuba, Silencioso**  
Início diferido **1-12h**  
Opção **3 in 1**  
Lavagem Meia carga **Sim, distribuída**  
Temperaturas Lavagem **3**  
Descalcificador **Regulação eletrónica**  
Filtros **Inox**  
Regulação cesto superior **Easy Lift-Up**  
Inclui **Terceiro cesto**  
Segurança **AquaStop**  
Abertura **Door opening system (automática no fim de ciclo)**  
Iluminação em funcionamento **Luz no chão**  
Nota **Adequada para rodapés inferiores a 10 cm.**  
**Cesto para talheres não incluído**

MYTHOS

**Modelo**  
FDW 614 D10P DOS C  
117.0611.674  
7612985814157  
€ 1.050,00



Base **60 cm**  
Classe Energética (NEL) **C**  
Classe Lavagem **A**  
Classe Secagem **A**  
Programador **Eletrónico com display digital**  
Talheres **14**  
Número de Programas **10**  
Programas **Eco 50°, Auto, Lavagem e secagem rápida, Vidro, Intensivo 65°, Pré-lavagem, Rápido 30', Desinfecção, Auto-limpeza da cuba, Silencioso**  
Início diferido **1-12h**  
Opção **Ativação pastilha 3 em 1**  
Lavagem Meia carga **Sim, distribuída**  
Temperaturas Lavagem **3**  
Descalcificador **Regulação eletrónica**  
Filtros **Inox**  
Regulação cesto superior. **Easy Lift-Up**  
Cesto **para talheres**  
Segurança **AquaStop**  
Abertura **Door opening system (automática no fim de ciclo)**  
Iluminação em funcionamento **Luz no chão**

MARIS

**Modelo**  
FDW 614 D7P DOS D  
117.0611.673  
7612985814140  
€ 935,00



Base **60 cm**  
Classe Energética (NEL) **D**  
Classe Lavagem **A**  
Classe Secagem **A**  
Programador **Eletrónico com display digital**  
Talheres **14**  
Número de programas **8**  
Programas **Eco 50°, Auto, Intensivo 65°, Lavagem e secagem rápida, Vidro, Rápido 30', Silencioso, Pré-lavagem**  
Início diferido **1-12h**  
Opção **Ativação pastilha 3 em 1**  
Lavagem Meia carga **Sim, distribuída**  
Temperaturas Lavagem **3**  
Descalcificador **Regulação eletrónica**  
Filtros **Inox**  
Regulação cesto superior. **Easy Lift-Up**  
Inclui **Terceiro cesto**  
Segurança **AquaStop**  
Abertura **Door opening system (automática no fim de ciclo)**  
Iluminação em funcionamento **Luz no chão**

# Máquinas de Lavar Louça 60

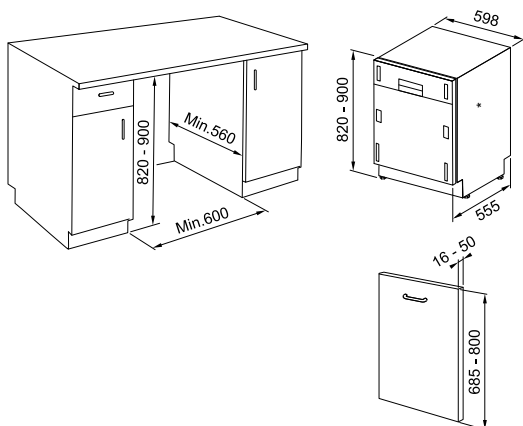
SMART



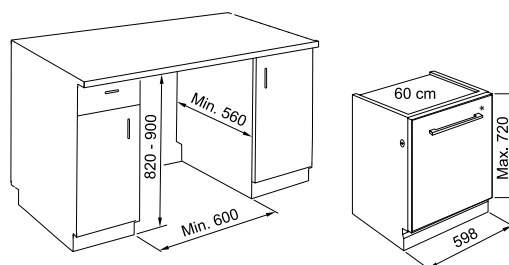
**Modelo**  
FDW 613 E5P F  
117.0611.672  
7612985814133  
**€ 640,00**

Base **60 cm**  
Classe Energética (NEL) **F**  
Classe Lavagem **A**  
Classe Secagem **A**  
Programador **Eletrónico**  
Talheres **13**  
Número de Programas **5**  
Programas **Eco 50°, Intensivo 65°, Misto, Rápido 30', Meia carga**  
Temperaturas Lavagem **3**  
Descalcificador **Regulação eletrónica**  
Filtros **Inox**  
Regulação cesto superior. **Easy Lift-Up**  
Cesto **para talheres**  
Segurança **Antitransbordo**

## ENCASTRE MODELO PORTA LONGA



## ENCASTRE MODELOS 60



# Máquinas de Lavar Louça 45

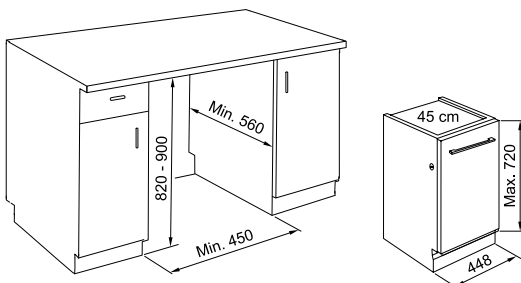
SMART

**Modelo**  
FDW 4510 E8P E  
117.0616.305  
7612985842488  
**€ 720,00**



**Base 45 cm**  
Classe Energética (NEL) **E**  
Classe Lavagem **A**  
Classe Secagem **A**  
Programador **Eletrónico com display digital**  
Talheres **10**  
Número de Programas **8**  
Programas **Eco 50°, Auto Intensivo 65°, Auto Misto, Vidros, Rápido 30', Silencioso, Desinfeção, Pré-Lavagem**  
Início diferido **1-12h**  
Opção **Ativação pastilha 3 em 1**  
Temperaturas Lavagem **3**  
Descalcificador **Regulação eletrónica**  
Filtros **Inox**  
Regulação cesto superior. **Easy Lift-Up**  
Cesto **para talheres**  
Segurança **AquaStop**

## ENCASTRE MODELO 45







# Frigo ríficos

366

Frigoríficos Encastre 70 cm

368

Frigoríficos Encastre

373

Ficha técnica

# Skyscraper

Elegante e espaçoso



# Frigoríficos de encastre

Cozinhar tem tudo a ver com ideias e ingredientes frescos. A gama de frio de encastre da Franke sabe disso muito bem. Não só está repleta de funcionalidades úteis, como também vem em duas dimensões diferentes, para que possa escolher aquela que se adapta perfeitamente à sua cozinha: a medida padrão com 177 cm ou o mais espaçoso Skyscraper de 193 cm, onde a prateleira adicional e o uso eficiente da cavidade permitem administrar os espaços com conforto, contendo até 15% a mais que um modelo standard. Além disso, o novo modelo de 70 cm de largura introduzido na gama Skyscraper, onde o aumento de capacidade, comparando com modelo standard, é ainda maior atingindo os 45%!



## ESPAÇO

Melhor capacidade, excelente visibilidade e acesso mais fácil aos alimentos.



## ACESSÓRIOS

Inclui: porta-garrafas, prateleira para garrafas e contentor porta-ovos transparente



Modelo: FCB 400 V NE E



## ILUMINAÇÃO

Melhor iluminação, comparativamente com as lâmpadas tradicionais, com maior duração e menor consumo



## SILÊNCIO

Ruído reduzido para 34 db

## TECNOLOGIA FRANKE \*

### Cold zone

Compartimento especial com temperatura de cerca de 0° e que permite obter um nível de humidade ótimo. Ideal para armazenar alimentos delicados, como carne fresca e peixe, preservando valores nutricionais, frescura e coloração.

### Fresh zone

Frutas e legumes encontram o lugar certo. Uma gaveta de grande capacidade (36 litros) com controlo de humidade, que permite regular o ar, para garantir uma vida mais longa aos alimentos.

### Easy frost

A tecnologia Easy Frost reduz a humidade, ajudando a prevenir a formação de gelo. Proporciona mais espaço para os alimentos, ajuda a conservá-los durante mais tempo e reduz a necessidade de descongelar o congelador.

### Total No Frost

Previne eficazmente a formação de gelo mantendo a temperatura homogénea e evita que o frigorífico descongele.

\*Verifique a tecnologia relacionada a cada modelo nas informações de produtos a seguir.

# Encastre - 70 cm



MYTHOS



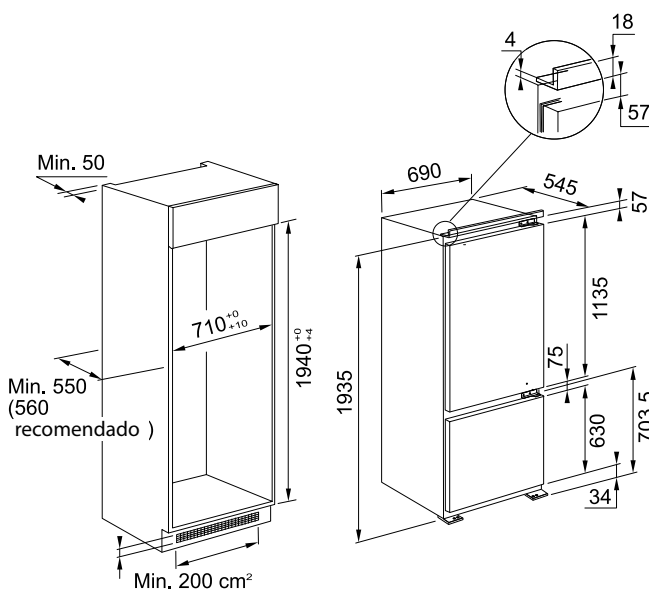
193 cm  
SUPER ALTO

70 cm  
SUPER LARGO

Tipo **Frigorífico combinado ventilado**  
Classe energética (NEL) **E**  
Sistema de refrigeração **Easy Frost**  
Controlo **Eletrónico com display tátil**  
Funções **Fast cooling (Arrefecimento rápido), Fast Freezing (Congelação rápida), Modo férias**  
Indicador **Alarme porta aberta do frigorífico**  
Iluminação **LED**  
Capacidade líquida frigorífico **299 L**  
Capacidade líquida congelador **101 L**  
Capacidade extra **+45%**  
Prateleiras **2**  
Gavetas **Fresh Zone 1**  
Compartimento **Cold Zone Sim**  
Gavetas do congelador **3**  
Portas **deslizantes e reversíveis**  
Porta-garrafas **1 cromado**  
Número de bandejas de ovos **1x6**  
Capacidade de congelação **12kg/24h**  
Dimensões (LxAxP) **690 x 1935 x 545 mm**  
Direct Cooling Technology **Ventoinha**

Modelo  
**SKYSCRAPER**  
70 CM  
+ alto  
+ espaçoso

**FCB 400 V NE E**  
118.0629.526  
7612985917025  
€ 1.905,00



Cold Zone e Fresh Zone :

dois compartimentos concebidos para garantir uma conservação óptima e duradoura dos alimentos. Cold Zone ideal para carnes e peixes frescos e Fresh Zone para frutas e legumes vão ajudar a gerir as compras de toda a família.



Electrodomésticos

# Encastre

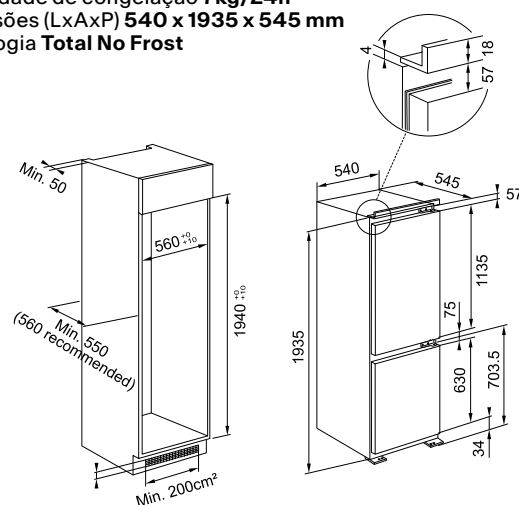
MYTHOS



**Modelo**  
FCB 360 TNF NE E  
118.0656.684  
7612986088304  
**€ 1.320,00**

Modelo  
**SKYSCRAPER**  
+ alto  
+ espaçoso

Tipo **Frigorífico combinado total No Frost**  
Classe energética (NEL) **E**  
Controlo **Eletrónico com display tátil**  
Funções **Fast cooling (Arrefecimento rápido), Fast Freezing (Congelação rápida)**  
Indicador **Alarme porta aberta do frigorífico**  
Iluminação **LED**  
Capacidade líquida frigorífico **212 L**  
Capacidade líquida congelador **68 L**  
Capacidade extra **+15%**  
Prateleiras **3**  
Gavetas Fresh Zone **1**  
Compartimento Cold Zone **Sim**  
Gavetas do congelador **3**  
Portas **deslizantes e reversíveis**  
Porta-garrafas **1 cromado**  
Número de bandejas de ovos **1x6**  
Capacidade de congelação **7kg/24h**  
Dimensões (LxAxP) **540 x 1935 x 545 mm**  
Tecnologia **Total No Frost**

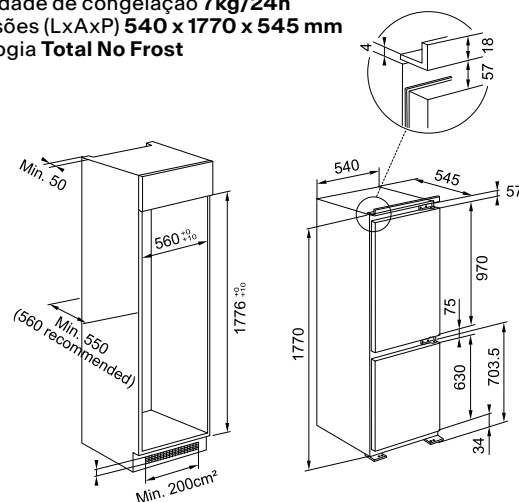


MARIS



**Modelo**  
FCB 320 TNF NE F  
118.0656.683  
7612986087895  
**€ 1.190,00**

Tipo **Frigorífico combinado total No Frost**  
Classe energética (NEL) **F**  
Controlo **Eletrónico**  
Funções **Fast cooling (Arrefecimento rápido), Fast Freezing (Congelação rápida)**  
Indicador **Alarme porta aberta do frigorífico**  
Iluminação **LED**  
Capacidade líquida frigorífico **182 L**  
Capacidade líquida congelador **68 L**  
Prateleiras **3**  
Gavetas Fresh Zone **1**  
Gavetas do congelador **3**  
Portas **deslizantes e reversíveis**  
Porta-garrafas **1 cromado**  
Número de bandejas de ovos **1x6**  
Capacidade de congelação **7kg/24h**  
Dimensões (LxAxP) **540 x 1770 x 545 mm**  
Tecnologia **Total No Frost**



# Encastre

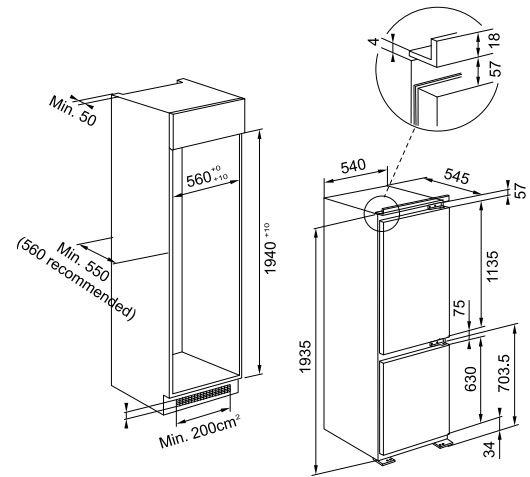
MYTHOS



**Modelo**  
FCB 360 V NE E  
118.0606.723  
7612985787819  
**€ 1.190,00**

Modelo  
**SKYSCRAPER**  
+ alto  
+ espaçoso

Tipo **Frigorífico combinado ventilado**  
Classe energética (NEL) **E**  
Sistema de refrigeração **Easy Frost**  
Controlo **Eletrónico**  
Funções **Fast cooling (Arrefecimento rápido)**  
Indicador **Alarme porta aberta do frigorífico**  
Iluminação **LED**  
Capacidade líquida frigorífico **227 L**  
Capacidade líquida congelador **79 L**  
Capacidade extra **+15%**  
Prateleiras **3**  
Gavetas Fresh Zone **1**  
Gavetas do congelador **3**  
Portas **deslizantes e reversíveis**  
Porta-garrafas **1 cromado**  
Número de bandejas de ovos **1x6**  
Capacidade de congelação **3,5kg/24h**  
Dimensões (LxAxP) **540 x 1935 x 545 mm**  
Direct Cooling Technology **Ventoinha**



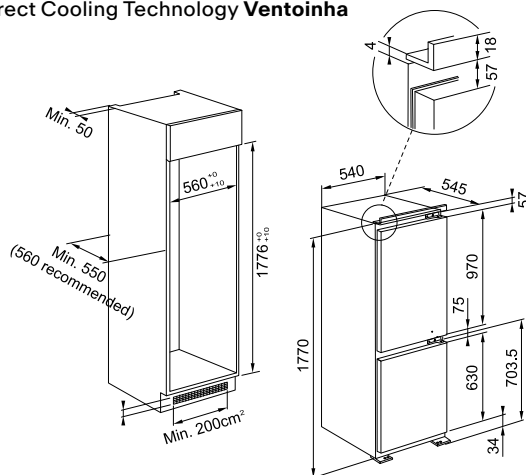
# Encastre

MARIS



**Modelo**  
FCB 320 V NE E  
118.0606.722  
7612985787802  
€ 985,00

Tipo **Frigorífico combinado ventilado**  
Classe energética (NEL) **E**  
Sistema de refrigeração **Easy Frost**  
Controlo **Eletrónico**  
Indicador **Alarme porta aberta do frigorífico**  
Iluminação **LED**  
Capacidade líquida frigorífico **194 L**  
Capacidade líquida congelador **79 L**  
Prateleiras **3**  
Gavetas Fresh Zone **1**  
Gavetas do congelador **3**  
Portas **deslizantes e reversíveis**  
Porta-garrafas **1 cromado**  
Número de bandejas de ovos **1x6**  
Capacidade de congelação **3,5kg/24h**  
Dimensões (LxAxP) **540 x 1770 x 545 mm**  
Direct Cooling Technology **Ventoinha**

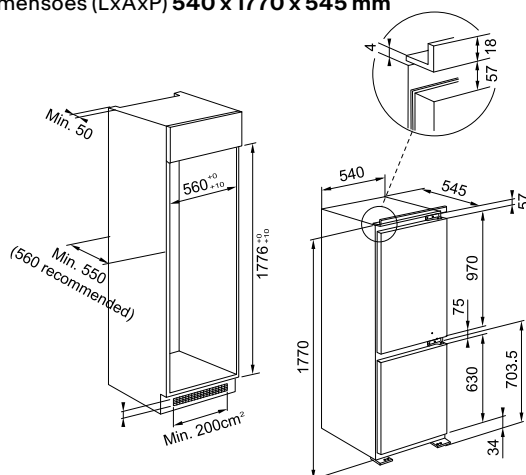


SMART



**Modelo**  
FCB 320 NE F  
118.0606.721  
7612985786898  
€ 855,00

Tipo **Frigorífico combinado ventilado**  
Classe energética (NEL) **F**  
Sistema de refrigeração **Easy Frost**  
Controlo **Eletrónico**  
Indicador **Alarme porta aberta do frigorífico**  
Iluminação **LED**  
Capacidade líquida frigorífico **194 L**  
Capacidade líquida congelador **79 L**  
Prateleiras **4**  
Gavetas Fresh Zone **1**  
Gavetas do congelador **3**  
Portas **deslizantes e reversíveis**  
Porta-garrafas **1 prateleira com separadores**  
Número de bandejas de ovos **1x6**  
Capacidade de congelação **3,5kg/24h**  
Dimensões (LxAxP) **540 x 1770 x 545 mm**



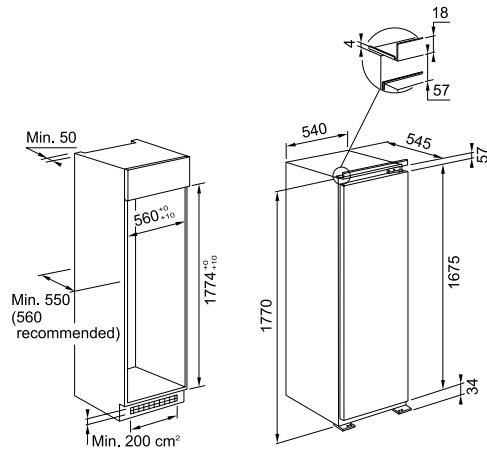
# Encastre

MYTHOS



**Modelo**  
FSDR 330 V NE F  
118.0627.481  
7612985907224  
€ 965,00

Tipo **Frigorífico monoporta ventilado**  
Classe energética (NEL) **F**  
Controlo **Eletrónico**  
Funções **Fast Cooling (arrefecimento rápido)**  
Indicador **Alarme porta aberta do frigorífico**  
Iluminação **LED**  
Capacidade líquida frigorífico **314 L**  
Prateleiras **3**  
Gavetas Fresh Zone **2**  
Portas **deslizantes e reversíveis**  
Porta-garrafas **1 cromado**  
Número de bandejas de ovos **1x6**  
Capacidade de congelação **3,5kg/24h**  
Dimensões (LxAxP) **540 x 1770 x 545 mm**  
Direct Cooling Technology **Ventoinha**

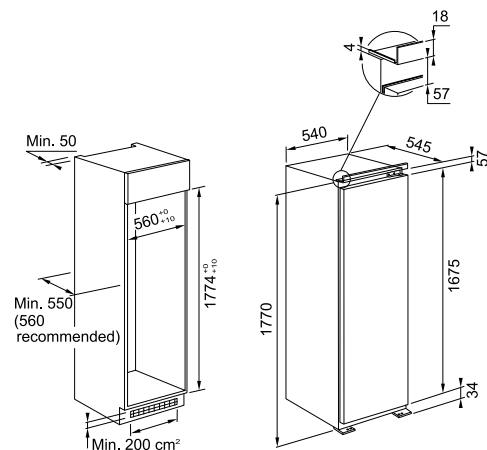


MYTHOS



**Modelo**  
FSDF 330 NF NE F  
118.0627.482  
7612985907231  
€ 1.190,00

Tipo **Congelador monoporta No Frost**  
Classe energética (NEL) **F**  
Controlo **Eletrónico com display tátil**  
Indicador **Alarme corte luz**  
Iluminação **LED**  
Funções **Fast Freezing (Congelação rápida)**  
Capacidade líquida frigorífico **209 L**  
Gavetas **8**  
Portas **deslizantes e reversíveis**  
Cuvete **1**  
Capacidade de congelação **19kg/24h**  
Dimensões (LxAxP) **540 x 1770 x 545 mm**



# Ficha técnica

## Máquinas de lavar Loiça

Modelo	FDW 614 D10P DOS LPC	FDW 614 D10P DOS C	FDW 614 D7P DOS D	FDW 613 E5P F	FDW 4510 E8P E
FUN (Franke Unique Number)	117.0611.675	117.0611.674	117.0611.673	117.0611.672	117.0616.305
Tipo	Encastre integral	Encastre integral	Encastre integral	Encastre integral	Encastre integral
Dimensões	60 cm	60 cm	60 cm	60 cm	45 cm
<b>Características Gerais</b>					
N. Talheres	14	14	14	13	10
Temperatura de Lavagem	3	3	3	3	3
Visor	Digital	Digital	Digital	LED	Digital
Dobradiças	Deslizantes, para porta alta	Ajustáveis	Ajustáveis	Ajustáveis	Ajustáveis
Base regulável	Sim, na parte frontal	Sim, na parte frontal	Sim, na parte frontal	Sim, na parte frontal	Sim, na parte frontal
Filtro	Inox	Metálico	Inox	Metálico	Metálico
Amaciador de água	Sim	Sim	Sim	Sim	Sim
Resistência fora da cuba	Sim	Sim	Sim	Sim	Sim
Luz no chão - Light on floor	Sim	Sim	Sim	Não	Não
Abertura porta automática final ciclo DOS Door Openig System	Sim	Sim	Sim	Não	Não
<b>Programação</b>					
N. De Programas	10	10	8	5	8
Eco	Sim	Sim	Sim	Sim	Sim
Auto	Sim	Sim	Sim	Não	Não
Intensivo	Sim	Sim	Sim	Sim	Não
Rápido Wash & Dry	Sim	Sim	Sim	Não	Não
Vidro	Sim	Sim	Sim	Não	Sim
Rápido 30'	Sim	Sim	Sim	Sim	Sim
Silencioso	Sim	Sim	Sim	Não	Sim
Desinfetante	Sim	Sim	Não	Não	Sim
Pré-lavagem	Sim	Sim	Sim	Não	Sim
Auto-lavagem	Sim	Sim	Não	Não	Não
Misto	Não	Não	Não	Sim	Não
Meia carga	Não	Não	Não	Sim	Não
Auto Intensivo	Não	Não	Não	Não	Sim
Auto Misto	Não	Não	Não	Não	Sim
<b>Conforto</b>					
Opção 3 em 1	Sim	Sim	Sim	Não	Sim
Início diferido	12 H	12 H	12 H	Não	12 H
Indicador de falta de sal	Sim. Eletrónico	Sim. Eletrónico	Sim. Eletrónico	Sim. Eletrónico	Sim. Eletrónico
Indicador de abrilhantador	Sim. Eletrónico	Sim. Eletrónico	Sim. Eletrónico	Sim. Eletrónico	Sim. Eletrónico
Indicador sonoro final ciclo	Sim	Sim	Sim	Sim	Sim
<b>Lavagem</b>					
Lavagem distribuída	Multizona	Multizona	Multizona	Não	Multizona
N. de cestos	3	2	3	2	3
Terceiro cesto	Sim	Não	Sim	Não	Não
Cesto superior regulável em altura	Sim	Sim	Sim	Sim	Sim
Cesto inferior regulável	Sim	Sim	Sim	Sim	Sim
Cesto com pega	Sim	Sim	Sim	Não	Sim
Cesto para talheres	Sim	Sim	Não	Sim	Sim
<b>Segurança</b>					
Sistema anti-transbordo	Aquastop	Aquastop	Aquastop	Sim	Aquastop
<b>Prestações</b>					
Nível de ruído (dB(A) re 1 pW)	41	41	43	49	47
Classe Energética (NEL)	C	C	D	F	E
Eficiência de lavagem	A	A	A	A	A
Eficiência de secagem	A	A	A	A	A
Consumo Energético (kWh) por ciclo de lavagem	0,748	0,748	0,833	1,039	0,74
Consumo Energético anual (kWh/ano) - NEW (2010/30/EU)	214	214	238	296	212
Consumo de água (litros)	9,5	9,5	9,5	12	9
Consumo anual de água (litros/ano) NEW (2010/30/EU)	2660	2660	2660	3360	2520
Voltagem (V)	220-240	220-240	220-240	220-230	220-240
Corrente (A)	10	10	10	10	10
Frequência (Hz)	50	50	50	50	50
<b>Dimensões</b>					
Dimensões produto AxLxP (mm)	820x598x555	820x598x555	820x598x555	820x598x555	820x448x555
Dimensões produto embalado AxLxP (mm)	910x625x675	910x625x675	910x625x675	910x625x675	890x500x675
Peso Líquido / Bruto (kg)	35.5 / 37.5	35.5 / 37.5	35.5 / 37.5	32.1 / 33.9	29.6 / 31.6

# Ficha técnica

## Frigoríficos Encastre

Modelo	FCB 400 V NE E	FCB 360 TNF NE E	FCB 360 TNF NE F	FCB 360 V NE E	FCB 320 V NE E	FCB 320 NE F	FSDR 330 V NE F	FSDP 330 NF NE F
<b>Tipologia</b>								
FUN (Franke Unique Number)	118.0629.526	118.0656.684	118.0656.683	118.0606.723	118.0606.722	118.0606.721	118.0627.481	118.0627.482
Instalação	Encastre	Encastre	Encastre	Encastre	Encastre	Encastre	Encastre	Encastre
Tipo	Combinado	Combinado	Combinado	Combinado	Combinado	Combinado	Frigorífico Monoporta	Congelador Monoporta
Dimensão comercial (cm)	70 cm	60 cm	60 cm	60 cm	60 cm	60 cm	60 cm	60 cm
<b>Características Principais</b>								
Capacidade líquida frigorífico (lts)	299	212	182	227	194	194	314	-
Capacidade líquida congelador (lts)	101	68	68	79	79	79	-	209
Painel de controlo	Eletrónico	Eletrónico	Eletrónico	Eletrónico	Eletrónico	Eletrónico	Eletrónico	Eletrónico
N. de Portas	2	2	2	2	2	2	1	1
Portas reversíveis	Sim	Sim	Sim	Sim	Sim	Sim	Sim	Sim
<b>Frigorífico</b>								
Sistema de refrigeração	Ventilado	No Frost	No Frost	Ventilado	Ventilado	Estático	Ventilado	-
Descongelação	Automático	Automático	Automático	Automático	Automático	Automático	Automático	.
Função Super Cooling	Sim	-	-	Sim	-	-	-	-
Número prateleiras	2 / vidro	3 / vidro	3 / vidro	3 / vidro	3 / vidro	4 / vidro	3 / vidro	-
Prateleira para garrafas	Sim	Sim	Sim	Sim	Sim	-	Sim	-
Gaveta Fresh Zone para fruta e legumes	Sim	Sim	Sim	Sim	Sim	Sim	Sim / 2	-
Compartimento Cold Zone	Sim	Sim	-	-	-	-	-	-
Prateleiras na porta	4	4	3	4	3	3	4	-
<b>Congelador</b>								
Sistema de refrigeração	Easy Frost	No Frost	No Frost	Easy Frost	Easy Frost	Easy Frost	-	No Frost
Descongelação	Manual	Automático	Automático	Manual	Manual	Manual	-	Automático
Desempenho do congelador	****	****	****	****	****	****		****
Número de gavetas	3	3	3	3	3	3	-	8
Cuvete para gelo	Sim	Sim	Sim	Sim	Sim	Sim	-	Sim
Função congelação rápida	Sim	Sim	Sim	-	-	-	-	Sim
Autonomia de conservação sem eletricidade (horas)	13	7	7	9	15	9	-	7
Capacidade de congelamento em 24 horas (kg/24h)	12	7	7	4	4	4	-	22
<b>Características técnicas</b>								
Classe eficiência energética NEL	E	E	F	E	E	F	F	F
Nível de ruído (dBA)	35	34	34	35	35	35	35	38
Classe de Ruído NEL	B	B	B	B	B	B	B	C
Classe climática NEL	SN, T	SN, T	SN, T	SN, T	SN, T	SN, T	SN, T	SN, T
Consumo energético (kWh) dia	0,679	0,608	0,802	0,674	0,638	0,814	0,391	0,805
Consumo energético (kWh) ano **	248	224	280	225	226	283	143	294
Dimensões produto AxLxP (mm)	1935x690x545	1935x540x545	1770x540x545	1935x540x545	1770x540x545	1770x540x545	1770x540x545	1770x540x545
Dimensões produto embalado AxLxP (mm)	2014x732x606	2014x580x608	1840x580x608	2014x580x608	1840x580x608	1840x580x608	1840x580x608	1840x580x608
Peso Líquido / Bruto (kg)	74 / 76	68 / 70	55 / 57	55,2 / 57	50,6 / 52,2	50,6 / 52,2	50 / 52	57 / 59



# Complementos

- 376 Franke Kitchen Care
- 377 Acessórios Lava-loiças / Misturadoras
- 378 Trituradores de resíduos orgânicos
- 380 Separação de lixo

Complementos





# Franke Kitchen Care



**Modelo**  
Para lava loiças aço inox 200 ml  
112.0530.237  
7612985477925  
**€ 23,00**



**Modelo**  
Para exaustores 250 ml  
112.0530.240  
7612985477956  
**€ 20,00**



**Modelo**  
Para lava-loiças Fraganite  
112.0530.238  
7612985477932  
**€ 20,00**



**Modelo**  
Para placas a gás e de indução 250 ml  
112.0530.322  
7612985477970  
**€ 20,00**



**Modelo**  
Para misturadoras 250 ml  
112.0530.239  
7612985477949  
**€ 20,00**



**Modelo**  
Pano microfibra  
112.0530.324  
7612985477994  
**€ 13,00**



**Modelo**  
Pasta polimento 300 gr  
  
Embalagem de 16 unidades  
112.0158.200  
7612319138652  
**€ 256,00**

112.0671.991  
7612986183283  
Embalagem individual  
**€ 19,00**



**Modelo**  
Suporte Wok para placas a gás  
112.0067.739  
7612319618253  
**€ 45,00**


Elemento WOK aplicável apenas em grelhas de ferro fundido


# Acessórios

## Lava-loiças/Misturadoras

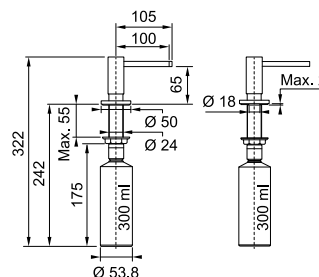


**Modelo**  
Doseador de  
detergente

 Preto Mate  
119.0547.906  
7612985543811  
€ 115,00

 Branco Mate  
119.0547.905  
7612985543804  
€ 115,00

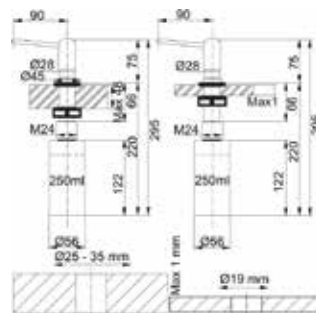
Altura 80 mm  
Recarga Superior  
Apto para qualquer  
**detergente líquido**  
Adequado para orifícios  
**De Ø25 mm / Ø35 mm**  
Base Ø50 mm  
Capacidade 300 ml



**Modelo**  
Doseador de  
detergente SD

 119.0150.262  
7612319662140  
€ 73,00

Altura 75 mm  
Recarga Superior  
Apto para qualquer  
**detergente líquido**  
Adequado para orifícios  
**De Ø25 mm / Ø35 mm**  
Base Ø50 mm  
Capacidade 250 ml



Orifício de encaixe

- Rodar diam. 35 mm
- Pop-up diam. 22 mm



**Modelo**  
Válvula automática Push Knob  
112.0602.196  
7612985772914  
€ 52,00

Válvula automática de rodar  
112.0073.192  
7612319174032  
€ 32,00

Válvula automática Pop-up  
112.0158.424  
7612980456659  
€ 51,00

Válvula automática comando  
quadrado  
112.0071.869  
7612319625268  
€ 48,00

Válvula automática lava-loiças  
Fragranite  
112.0158.391  
7612980456475  
€ 33,00



**Modelo**  
Broca craneana de  
diamante para Fraganite  
112.0473.656  
7612981833473  
€ 14,00



**Modelo**  
Grampos para tampos  
com espessura de 20  
mm (Kit 16 peças)  
133.0382.885  
7612981630751  
€ 14,00



**Modelo**  
Reforço de misturadora para  
lava-loiças inox de encaixe  
112.0187.655  
7612980579211  
€ 11,00

Não compatível com lava-loiças  
série Planar

Nota: Compatível com todos os lava-loiças de encaixar em inox.

# Trituradores de resíduos orgânicos

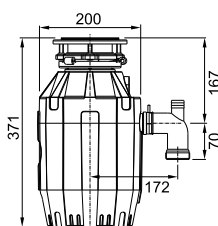
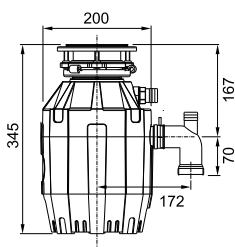
MARIS



TE 50



TE 75



**Modelo**  
TE50  
134.0500.617  
7612981951450  
**€ 312,00**

Componentes de trituração **Aço inoxidável**  
Potência **1/2 cv**  
Peso **5,93kg**  
Nota **Botão pneumático incluído, Tratamento antibacteriano. Anti bloqueio**

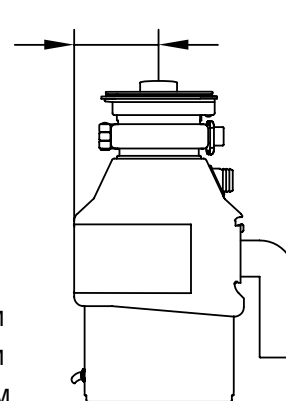
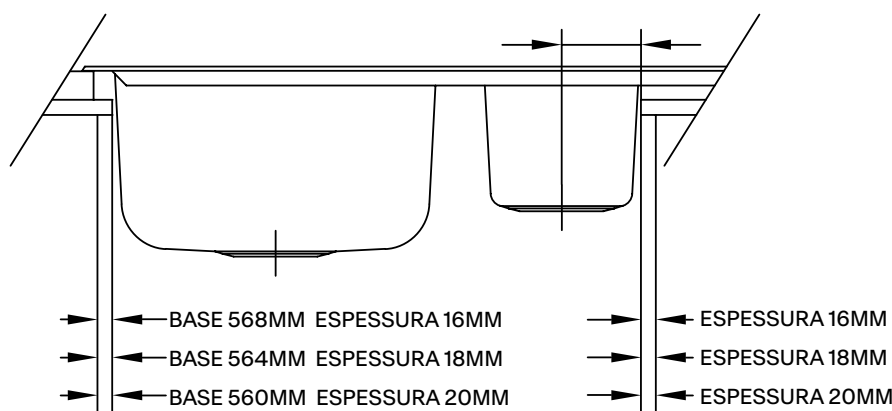
**Modelo**  
Overflow para lava-loiças uma cuba  
112.0277.144  
7612981014810  
**€ 21,00**

**Modelo**  
TE75  
134.0500.618  
7612981951467  
**€ 398,00**

Componentes de trituração **Aço inoxidável**  
Potência **3/4 cv**  
Peso **6,8 kg**  
Nota **Botão pneumático incluído, Tratamento antibacteriano. Anti bloqueio**

>85mm (110mm per S Tech)

85mm (110mm per S Tech)



Nota: é aconselhável verificar cuidadosamente se é possível a instalação se em modelos 651 instalados em móveis de base 60.



# Separação

# de lixo

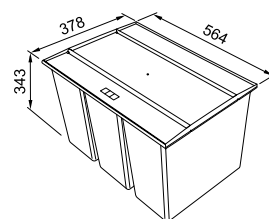


SMART



**Modelo**  
Easysort 600-1-4  
121.0494.194  
7612981921750  
**€ 89,00**

**Móvel 60**  
Capacidade total **42 litros**  
Recipientes **1 x 14lt e 4 x 7lt**  
Material antisséptico higiénico que  
reduz o crescimento bacteriano  
em 99% feito de forma sustentável  
usando material reciclado  
Fácil de limpar  
Observe a instalação recomendada  
numa base com frente retrátil

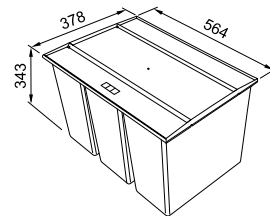


SMART



**Modelo**  
Easysort 600-2-2  
121.0494.193  
7612981921743  
**€ 82,00**

**Móvel 60**  
Capacidade total **42 litros**  
Recipientes **2 x 14lt e 2 x 7lt**  
Material antisséptico higiénico que reduz o crescimento bacteriano em 99% feito de forma sustentável usando material reciclado  
Fácil de limpar  
Observe a instalação recomendada numa base com frente retrátil

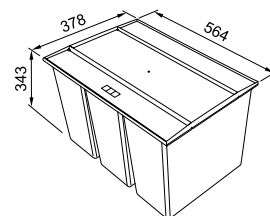


SMART



**Modelo**  
Easysort 600-3-0  
121.0494.192  
7612981921736  
**€ 76,00**

**Móvel 60**  
Capacidade total **42 litros**  
Recipientes **3 x 14lt**  
Material antisséptico higiénico que reduz o crescimento bacteriano em 99% feito de forma sustentável usando material reciclado  
Fácil de limpar  
Observe a instalação recomendada numa base com frente retrátil

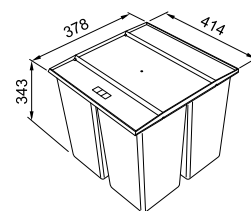


SMART



**Modelo**  
Easysort 450-0-4  
121.0494.191  
7612981921729  
**€ 68,00**

**Móvel 45**  
Capacidade total **28 litros**  
Recipientes **4 x 7lt**  
Material antisséptico higiénico que reduz o crescimento bacteriano em 99% feito de forma sustentável usando material reciclado  
Fácil de limpar  
Observe a instalação recomendada numa base com frente retrátil

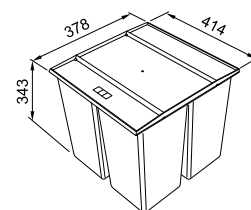


SMART



**Modelo**  
Easysort 450-1-2  
121.0494.150  
7612981921415  
**€ 62,00**

**Móvel 45**  
Capacidade total **28 litros**  
Recipientes **1 x 14lt e 2 x 7lt**  
Material antisséptico higiénico que reduz o crescimento bacteriano em 99% feito de forma sustentável usando material reciclado  
Fácil de limpar  
Observe a instalação recomendada numa base com frente retrátil

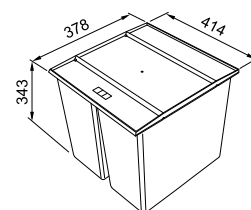


SMART



**Modelo**  
Easysort 450-2-0  
121.0494.182  
7612981921545  
**€ 52,00**

**Móvel 45**  
Capacidade total **28 litros**  
Recipientes **2 x 14lt**  
Material antisséptico higiénico que reduz o crescimento bacteriano em 99% feito de forma sustentável usando material reciclado  
Fácil de limpar  
Observe a instalação recomendada numa base com frente retrátil





# QUALIDADE E CERTIFICAÇÃO

A Franke optou por adotar e manter um Sistema Integrado de Gestão de Qualidade, Meio Ambiente e Segurança de acordo com as normas UNI EN ISO 9001:2015, UNI EN ISO 14001:2015 e UNI EN ISO 45001:2018. Os procedimentos e a política do sistema de gestão são disseminados a todos os níveis da organização: um importante esforço de equipa em termos de excelência, com vista à melhoria contínua.

Os produtos Franke são fabricados em conformidade com as leis e regulamentos vigentes, abaixo estão os certificados, a fim de compartilhar este importante resultado.

# SUSTENTABILIDADE

A atenção da Franke à qualidade dos processos e produtos traduz-se na gestão sustentável de toda a cadeia de abastecimento, tanto do ponto de vista ambiental como social, de forma a perseguir um desenvolvimento constante no tempo.

A sustentabilidade representa um valor fundamental que a Franke implementa de forma cuidadosa e constante nas diversas áreas do seu negócio:

## Produtos e serviços

Desde a concepção à produção, passando pelas fases de eliminação, a Franke privilegia processos que permitam uma fácil separação dos diferentes componentes do produto, para garantir a sua eventual reutilização ou eliminação. Na fase de produção, são privilegiados os componentes feitos com materiais recicláveis.

## Produção

As atividades da Franke permitem reduzir o impacto ambiental de processos de produção, sem afetar excessivamente os custos. Entre as medidas adotadas: o uso eficiente de energia, a contenção das emissões de CO<sub>2</sub>, a redução do consumo de água e o descarte de resíduos.

## Colaboradores

O compromisso social da Franke traduz-se na atenção aos empregados e colaboradores como indivíduos e como trabalhadores. A empresa está sempre atenta a questões como valorização dos recursos humanos, formação constante, segurança e saúde, a fim de garantir um ambiente e condições de trabalho seguras e estimulantes.



# Condições gerais de venda e fornecimento

1. As presentes condições gerais são aplicáveis a todos os fornecimentos efectuados pela FRANKE e a todos os serviços por ela prestados, independentemente de referência específica aos mesmos.
2. As presentes condições gerais não são derogáveis por quaisquer condições gerais vigentes nos clientes da FRANKE.
3. As encomendas dos clientes dependem de aceitação por escrito por parte da FRANKE.
4. Assiste à FRANKE o direito de, a todo o tempo, retirar ofertas apresentadas, desde que ainda não efectuadas.
5. FRANKE mantém a propriedade das propostas de fornecimento, dos desenhos e de todos os documentos relativos aos negócios por ela efectuados, devendo os clientes da FRANKE absterem-se de facultar tais documentos a terceiros e restituir os mesmos à FRANKE logo que esta solicitar tal restituição.
6. O prazo de entrega é de 21 dias contados a partir da data da aceitação por escrito da encomenda, salvo acordo escrito em sentido contrário.
7. Apenas os representantes legais da FRANKE a vinculam, não tendo os trabalhadores, colaboradores ou, prestadores de serviços ou agentes comerciais da FRANKE poderes para a vincular.
8. No caso do fornecimento a efectuar ou do serviço a prestar depender da entrega de documentos pelo cliente ou do pagamento de sinal, o início do prazo de entrega conta-se desde a data da recepção dos documentos ou do pagamento do sinal.
9. A FRANKE não é responsável por atrasos na entrega motivados por casos fortuitos ou de força maior, designadamente, perturbações de laboração nas fábricas da FRANKE ou em empresas de que dependa a execução do fornecimento ou a prestação dos serviços, por falta de matérias-primas, por cortes de energia eléctrica, por greves, por despedimentos, por atrasos nos fornecimentos de matérias-primas fundamentais, podendo neste caso, ambas as partes cancelarem a encomenda, mediante comunicação escrita enviada à parte contrária.
10. O atraso no prazo de entrega confere ao cliente o direito de cancelar a encomenda, após conceder à FRANKE prazo adicional de 30 dias para a execução do fornecimento.
11. Assiste à FRANKE o direito de efectuar fornecimentos parciais.
12. Assiste à FRANKE o direito de efectuar alterações técnicas aos equipamentos por ela fornecidos, sem qualquer aviso prévio ao cliente, que se destinem a implementar o progresso técnico.
13. A tabela de preços da FRANKE é expressa em euros e baseia-se nos preços de matérias-primas, salários e outros custos em vigor no momento da aceitação da encomenda.
14. O prazo de pagamento é de 30 dias a contar da data de emissão da factura, salvo acordo escrito em sentido contrário.
15. No caso de fornecimento de longa duração, os prazos de pagamento, salvo acordo escrito em sentido contrário, serão os seguintes:
  - 1/3 do preço com a recepção pelo cliente da confirmação escrita da aceitação da encomenda;
  - 1/3 do preço com a informação ao cliente de que as peças principais estão prontas para entrega;
  - o saldo em débito no mês seguinte.
16. Caso tenha sido acordado o pagamento do preço em prestações, o saldo em débito torna-se exigível automática e imediatamente, caso o cliente não tenha pago atempadamente duas ou mais prestações ou uma prestação que exceda 1/8 do preço.
17. Assiste à FRANKE o direito de, relativamente a clientes desconhecidos, exigir o pagamento antecipado.
18. Os descontos concedidos ficam excluídos se o cliente tiver qualquer débito para com a FRANKE.
19. Assiste à FRANKE o direito de recusar pagamentos por meio de letras de câmbio.
20. O prazo de vencimento das letras de câmbio não pode exceder o prazo de vencimento das facturas respectivas.
21. Todas as despesas e encargos bancários respeitantes aos títulos de crédito incumbem exclusivamente ao cliente.
22. Os descontos concedidos são excluídos no caso de pagamento por meio de letras.
23. A verificação de deficiências do equipamento fornecido de reduzida relevância não exime o cliente da obrigação de pagamento do preço nos termos acordados.
24. O atraso no pagamento confere à FRANKE o direito de exigir os respectivos juros de mora, independentemente de qualquer comunicação para o efeito.
25. Assiste à FRANKE o direito de recusar encomendas apresentadas relativamente a clientes que tenham qualquer débito para com a FRANKE, salvo se o cliente oferecer o pagamento antecipado dos novos fornecimentos.
26. A diminuição da capacidade de crédito do cliente confere também à FRANKE o direito de recusar as encomendas apresentadas, salvo se o cliente oferecer o pagamento antecipado.
27. Assiste à FRANKE o direito de debitar ao cliente custos suplementares de transporte ou de expedição dos equipamentos provocados por alterações exigíveis pelo cliente.
28. No caso da expedição e transporte dos equipamentos serem retardados por solicitação do cliente o risco de perda ou deterioração dos equipamentos desde a data em que estes ficaram disponíveis para entrega incumbe exclusivamente ao cliente.
29. Incumbe ao cliente disponibilizar, sem quaisquer encargos para a FRANKE, pessoal e meios para descarga dos equipamentos no caso de entrega dos mesmos pela FRANKE.
30. O cliente deve denunciar à FRANKE no prazo de 8 dias a contar da data da entrega dos equipamentos qualquer falta de conformidade ou defeito de fabrico dos mesmos sob pena de caducidade dos referidos direitos.
31. Assiste à FRANKE o direito de, a todo o tempo, efectuar aperfeiçoamentos nos equipamentos por ela fornecidos.
32. A FRANKE apenas é responsável pela deficiente instalação de equipamentos, caso tenha executado essa instalação ou a mesma tenha sido executada por terceiros designados pela FRANKE.
33. A ligação de equipamentos à instalação eléctrica ou instalação de gás deve ser efectuada por instalador credenciado respeitando as normas legais e regulamentares respectivas.
34. FRANKE não é responsável por danos provocados em consequência do desrespeito das instruções de serviço da FRANKE, provocadas por gafes, por influências químicas, electroquímicas, eléctricas e outras anomalias imprevisíveis.
35. É estabelecida reserva de propriedade sobre os equipamentos a favor da FRANKE até ao integral pagamento do preço e respectivos juros.
36. A reserva de propriedade é aplicável ao saldo de conta-corrente meramente contabilística estabelecida entre a FRANKE e o cliente.
37. A falta de pagamento do preço e dos respectivos juros confere à FRANKE o direito de resolver o contrato e de accionar a reserva de propriedade, mediante comunicação ao cliente em que conceda prazo suplementar de 20 dias para cumprimento.
38. No caso de resolução da venda a prestações por falta de pagamento, é estabelecida cláusula penal correspondente a 50% do preço, sem prejuízo da ressarcibilidade do prejuízo excedente e assistindo à FRANKE o direito de fazer suas as importâncias recebidas por conta do preço.
39. O cliente obriga-se a ceder à FRANKE todos os seus créditos emergentes da revenda dos equipamentos, no caso de existência de qualquer débito do cliente para com a FRANKE, mantendo-se, porém, a responsabilidade do cliente perante a FRANKE até ao integral pagamento.
40. O Cliente deve informar imediatamente à FRANKE de qualquer acto judicial, designadamente, arrestos, penhoras e apreensões judiciais incidentes sobre os equipamentos.
41. Assiste à FRANKE o direito de recusar a devolução de equipamentos fornecidos em consequência de produções especiais solicitadas pelo cliente.
42. O local de pagamento é a sede social da FRANKE.
43. A FRANKE presta garantia de 3 anos sobre os equipamentos por ela fornecidos.
44. A garantia aplica-se apenas ao território de Portugal Continental e Ilhas.
45. A garantia prestada pela FRANKE fica excluída no caso de danos provocados por intervenções nos equipamentos efectuadas pelo cliente ou por terceiros, desde que não autorizadas por escrito pela FRANKE.
46. A garantia não cobre danos em consequência da má utilização, falta de manutenção e incorrecta manutenção dos equipamentos.
47. A garantia confere ao cliente todos os direitos estabelecidos no decreto de Lei n. 84/08, de 21 de Maio, e esses direitos não são afectados pela garantia.
48. Todas as reclamações devem ser enviadas para FRANKE PORTUGAL - EQUIPAMENTOS DE COZINHA, S.A., e para a respectiva sede social sita na Estrada de Talaíde, Edifício 3, Cruzamento de São Marcos, 2735-531 CACÉM.
49. A garantia cobre a reparação ou substituição dos equipamentos, sem quaisquer encargos para o cliente.
50. Assiste à FRANKE o direito de alterar livremente a sua tabela de preços.
51. A tabela de preços apenas é aplicável às encomendas aceites posteriormente à entrada em vigor da nova de tabela de preços.
52. O cliente declara ter tomado integral conhecimento das presentes condições gerais de venda e fornecimento, declara aceitar integralmente as mesmas, declara que lhe foi concedido período de tempo razoável para se inteirar do teor, conteúdo e significado das presentes condições gerais, e que lhe foram prestadas todas as informações que solicitou para a compreensão do teor e significado das presentes condições gerais
53. A todos os preços apresentados acresce IVA à taxa legal em vigor.

