



K'ERLITE

Think Innovation

 SLIMTECH

MARGRES

CERAMIC TILES

CONFORTO EM MINHA CASA



MACOLIDE

banho, cozinha e revestimento

+351 211 633 633

| www.macolide.pt

| info@macolide.pt

índice

coleções

NEW advantage	P. 045
allure	P. 101
arketipo	P. 139
black-white	P. 177
cement project	P. 111
cluny	P. 135
NEW intense	P. 025
lithos	P. 123
metal	P. 171
noblesse	P. 055
over	P. 117
pietra d'iseo	P. 131
pigmenti	P. 155
NEW pura	P. 035
starlight	P. 081
vanity	P. 105

informação útil

advertência de aplicação	P. 193
calibres	P. 191
certificação	P. 186
condições gerais de vendas	P. 198
embalagem	P. 191
informação técnica	P. 187
limpeza e manutenção	P. 194
mapa cromático	P. 010
notas importantes	P. 199
pr()tect	P. 184
simbologia	P. 197
simbologia na aplicação em pavimento	P. 025
NEW sistema Easy	P. 182
sugestões de aplicação	P. 192
think zero	P. 185
utilizações previstas	P. 008

TABELA PREÇOS -> p. 102

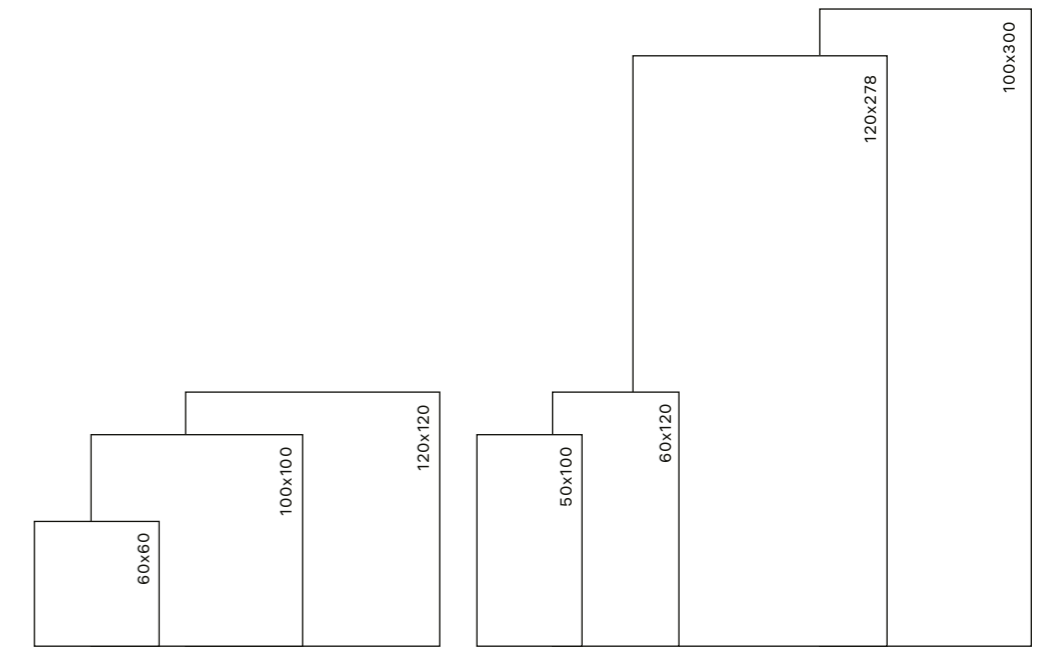


Tem alguma dúvida?
Fale já conosco



MARGRES
CERAMIC TILES

índice formatos



		50x100	60x60	60x120	100x100	100x300	120x120	120x278	120x120 9mm
NEW advantage	P. 045							■	■
allure	P. 101			■			■	■	
arketipo	P. 139			■			■	■	
black-white	P. 177	■			■	■			
cement project	P. 111				■	■			
cluny	P. 135				■	■			
NEW intense	P. 025							■	■
lithos	P. 123						■	■	
metal	P. 171				■	■			
noblesse	P. 055			■			■	■	■
over	P. 117				■	■			
pietra d'iseo	P. 131		■	■			■	■	
pigmenti	P. 155	■			■	■			
NEW pura	P. 035			■			■	■	
starlight	P. 081							■	■
vanity	P. 105			■			■	■	

índice acabamentos

	CH	G	GR	H	LP	LV	NR	S	SM	TC
NEW advantage P. 045					■		■			
allure P. 101		■								■
arketipo P. 139				■			■			
black-white P. 177		■						■	■	
cement project P. 111							■			
cluny P. 135							■			
NEW intense P. 025			■		■		■			
lithos P. 123							■	■		
metal P. 171							■			
noblesse P. 055						■	■		■	■
over P. 117							■	■		
pietra d'iseo P. 131							■			
pigmenti P. 155							■			
NEW pura P. 035	■						■			
starlight P. 081		■							■	
vanity P. 105		■								■

espessuras

	3,5mm	5,5mm	6mm	6,5mm	9mm
				■	■
				■	
■				■	
■	■				
		■			
■					
			■		
	■				
			■		■
■					
				■	
				■	
■					■
				■	
				■	

índice escorregamento

	DIN EN 16165 (anexo B)			C (A+B+C)	B (A+B)
	R11	R10	R9		
NEW advantage P. 045		■ (nr)			■ (nr 9mm)
arketipo P. 139		■ (nr 6,5mm)			■ (nr 6,5mm)
cement project P. 111			■		
cluny P. 135			■		
NEW intense P. 025	■ (grip)	■ (nr 9mm)	■ (nr 6mm)	■ (grip)	■ (nr)
lithos P. 123		■ (nr)			
metal P. 171			■ (corten)		
noblesse P. 055		■ (nr 9mm)			■ (nr 9mm)
over P. 117			■ (nr)		
pietra d'iseo P. 131		■			■
pigmenti P. 155		■			
NEW pura P. 035		■			■

referência . acabamento


KERLITE	SLIMTECH	
NR	NR	natural
SM (smooth)	SM (smooth)	suave
S (silk . soft)		acetinado
LP (lapp) H (honed) TC (touch)	LP (lapp) TC (touch)	amaciado
G (glossy)	LV (levigato)	polido
	GR (grip)	antiderrapante (estrutura suave)
CH (chiseled)		estrutura suave

os produtos são retificados

índice formatos + acabamentos + espessuras


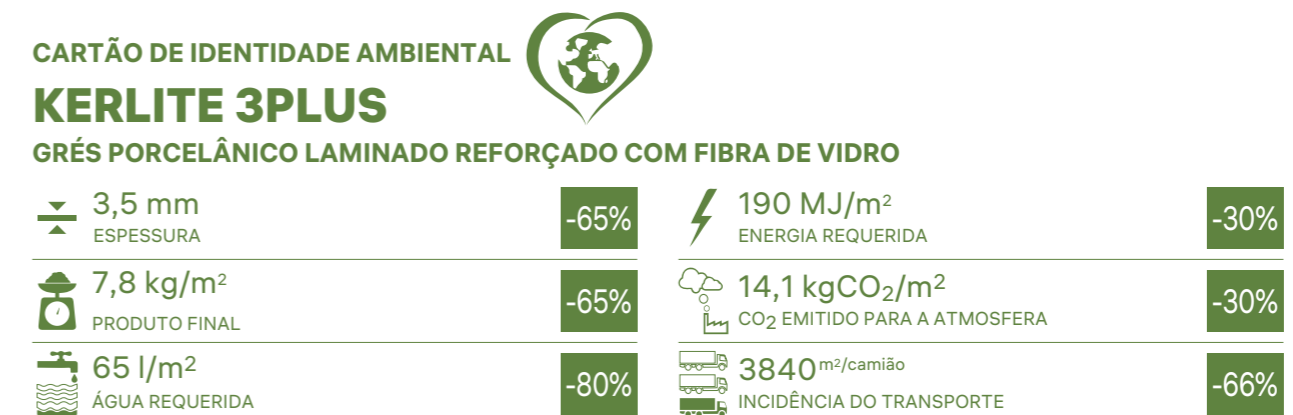
		50x100	60x60	60x120	100x100	100x300	120x120	120x278
NEW	advantage	P. 045					NR Lapp 9mm	NR 6,5mm
	allure	P. 101		Touch Glossy 6,5mm			Touch Glossy 6,5mm	Touch Glossy 6,5mm
	arketipo	P. 139		NR 3,5mm NR Honed 6,5mm			NR Honed 6,5mm	NR 3,5mm NR Honed 6,5mm
	black-white	P. 177	Smooth 3,5mm Silk Glossy 5,5mm		Smooth 3,5mm Silk Glossy 5,5mm	Smooth 3,5mm Silk Glossy 5,5mm		
	cement project	P. 111			NR 5,5mm	NR 5,5mm		
	cluny	P. 135			NR 3,5mm	NR 3,5mm		
NEW	intense	P. 025					NR Lapp Grip 9mm	NR 6mm
	lithos	P. 123					NR Soft 6,5mm	NR Soft 6,5mm
	metal	P. 171			NR 5,5mm	NR 5,5mm		
	noblesse	P. 055		Lev Touch Smooth 6mm			Lev Touch Smooth 6mm Smooth Lev. NR 9mm	Lev Touch Smooth 6mm
	over	P. 117			NR Soft 3,5mm	NR Soft 3,5mm		
	pietra d'iseo	P. 131	NR 6,5mm	NR 6,5mm			NR 6,5mm	NR 6,5mm
	pigmenti	P. 155	NR 3,5mm		NR 3,5mm	NR 3,5mm		
NEW	pura	P. 035		NR Chiseled 6,5mm			NR Chiseled 6,5mm	NR Chiseled 6,5mm
	starlight	P. 081					Smooth Glossy 9mm	Smooth Glossy 3,5mm
	vanity	P. 105		Touch Glossy 6,5mm			Touch Glossy 6,5mm	Touch Glossy 6,5mm

uma tecnologia sustentável que reduz o impacto ambiental





ecológico

Um processo produtivo eco-compatível: menos 70% de consumo de matérias primas e de água, e menos de 50% de gás natural; as emissões de CO2 são vinte vezes menor como o previsto no Protocolo de Kyoto.



- MAIS RESISTENTE**
- MAIS LEVE**
E ADEQUADO PARA RENOVACÕES
- MAIS FÁCIL DE APLICAR**
E MANUSEAR
- MAIS SEGURO**
- MAIS FLEXÍVEL**

aplicação em revestimento

Aplicação em novas construções ou intervenções em obras de restauro , com sobreposição do material em revestimentos preexistentes.	3,5mm (3 plus)	5,5mm (5 plus)	6mm	6,5mm (6plus)
 interiores Qualquer área residencial e comercial.	■	■	■	■
 exteriores Em bases de cimento ou reboco, onde é necessária a realização de cortes angulares e/ou aplicar formatos de grandes dimensões não superiores a 120x120cm.	■ exceto arketipo	■	■	■

aplicação em pavimento

Aplicação em novas construções ou intervenções em obras de restauro , com sobreposição do material em pavimentos preexistentes. Não é recomendado a utilização de formatos superiores a 120x120cm.	3,5mm (3 plus)	5,5mm (5 plus)	6mm	6,5mm (6plus)	9mm
Utilização residencial (cozinhas, casas de banho, salas de estar, áreas comuns de condomínios e em qualquer outro ambiente de uso residencial), excluindo zonas sujeitas a passagem de cargas pesadas concentradas (por exemplo, carrinhos com rodas rígidas).	■ exceto arketipo	■	■	■	■
 interiores Utilização comercial ligeira (escritórios, escritórios abertos ao público, salas de espera, lojas, casas de banho, salas de restaurantes, stands de automóveis, bares, cinemas, centros de saúde/clínicas), excluindo zonas sujeitas a passagem de cargas pesadas concentradas (por exemplo, carrinhos com rodas rígidas).	■ exceto arketipo smooth soft	■ exceto silk glossy	■ exceto smooth touch lev	■ exceto smooth soft honed touch glossy lev	■ exceto smooth glossy lapp lev
Utilização comercial intensiva (áreas comuns de centros comerciais, lobbies de hotéis, cantinas, restaurantes de fastfood, discotecas, hospitais), excluindo zonas sujeitas a passagem de cargas pesadas concentradas (por exemplo, carrinhos com rodas rígidas).		■ exceto silk glossy		■ exceto smooth soft honed touch glossy lev	■ exceto smooth glossy lapp lev

aplicações especiais

Revestimentos de banhos e piscinas, fachadas ventiladas, sistemas de revestimento de isolamento térmico e superfícies de revestimento no sector de decoração. Dependendo das características do projeto e em combinação com sistemas de construção indicadas pela Margres e aprovados pelo supervisor de obra.

A aplicação deve ser realizada em conformidade com as normas publicadas no Manual Técnico Margres.

Artigos decorados com tecnologia a frio. Para obter informações sobre a aplicação da série Arketipo (espessura 3,5mm), consulte a página 187.

Os produtos com acabamentos GLOSSY e LEV (polidos), LAPP, TOUCH e HONED (amaciado), SOFT e SILK (acetinados) e SMOOTH (suaves) são mais sensíveis à abrasão e às manchas, o que requer condições especiais.

Por favor consulte a página 195 "limpeza produtos Glossy, Lev, Lapp, Touch, Honed, Soft, Silk e Smooth".

legenda



residencial



comercial ligeira



comercial intensiva

3,5mm (3plus)

black-white	smooth	smooth*	-
cluny	natural	natural	-
over	natural . soft*	natural	-
pigmenti	natural	natural	-
starlight	smooth* . glossy*	smooth*	-

5,5mm (5plus)

black-white	silk* . glossy*	silk*	-
cement project	cem	cem	cem
metal	natural	natural	natural

6mm

NEW intense	natural	natural	-
noblesse	smooth* . touch* . lev*	smooth*	-

6,5mm (6plus)

NEW advantage	natural	natural	-
allure	touch* . glossy*	-	-
arketipo	natural . honed*	natural	natural
lithos	natural . soft*	natural . soft*	natural
pietra d'iseo	natural	natural	natural
NEW pura	natural . chiseled	natural . chiseled	natural . chiseled
vanity	touch* . glossy*	-	-

9mm

NEW advantage	natural . lapp*	natural	natural
NEW intense	natural . lapp* . grip	natural . lapp* . grip	natural . grip
noblesse	natural . smooth* . lev*	natural . smooth*	natural
starlight	smooth* . glossy*	smooth*	-

* Nas áreas caracterizadas como sendo de passagem, não é aconselhável a colocação do produto com acabamento GLOSSY, LEV, LAPP, TOUCH, HONED, SOFT, SILK e SMOOTH.



Residencial: Cozinhas, casas de banho, salas de estar, áreas comuns de condomínios e qualquer outro ambiente de uso residencial, excluindo zonas sujeitas a passagem de cargas pesadas concentradas (por exemplo, carrinhos com rodas rígidas). Não é recomendado a utilização de formatos superiores a 120x120cm.



Comercial ligeiro: Escritórios, espaços de atendimento ao público, salas de espera, lojas, casas de banho públicas, áreas comuns em condomínios, salões de restaurantes, stand de automóveis, bares/café, cinemas, centros de saúde/clínicas, quartos e casas de banho de hotéis, excluindo zonas sujeitas a passagem de cargas pesadas concentradas (por exemplo, carrinhos com rodas rígidas). Não é recomendado a utilização de formatos superiores a 120x120cm. Nas áreas caracterizadas como sendo de passagem, não é aconselhável a colocação do produto com acabamento GLOSSY, LEV, LAPP, TOUCH, HONED, SOFT, SILK e SMOOTH.



Comercial intenso: Áreas comuns de centros comerciais, hall de entrada de hotéis, refeitórios/cantinas, restaurantes de fast food, discotecas, hospitais, escolas, museus, lugares de culto, aeroportos, estações ferroviárias, excluindo zonas sujeitas a passagem de cargas pesadas concentradas (por exemplo, carrinhos com rodas rígidas). Não é recomendada a utilização de formatos superiores a 120x120cm. Não é aconselhável a colocação do produto com acabamento GLOSSY, LEV, LAPP, TOUCH, HONED, SOFT, SILK e SMOOTH.

NOTAS:

O acabamento GLOSSY, LEV, LAPP, TOUCH, HONED, SOFT, SILK e SMOOTH é aconselhado para pavimentos em ambientes residenciais ou comerciais, de pouco movimento, isto é, não submetidos a elevadas solicitações, e onde também não sejam necessários requisitos antiderrapantes. Em áreas caracterizadas pela passagem de cargas pesadas, não é aconselhado a utilização do produto de espessura reduzida (por exemplo, carrinhos com rodas rígidas).


A presença pontual de pequenas descontinuidades ou de pequenos pontos, à superfície, deve-se considerar como uma característica do material e do seu fabrico específico.

Se o produto for colocado diretamente no exterior, aconselha-se a que sejam tomadas algumas precauções, como por exemplo, soluções de proteção para evitar danos por riscos.


mapa cromático

— mármores

vanity bianco luce P.108




noblesse statuario supreme P.77



starlight statuario extra P.96




vanity onice royal P.108




noblesse onyx oyster P.76




noblesse champagne quartz P.75



allure alaska P.103




noblesse calacatta prestige P.77




starlight versilia gold P.97




vanity macchia vecchia P.109




noblesse calacatta oro P.77



noblesse golden borg P.75



starlight onyx pearl P.97



starlight travertino class P.97



starlight dorado glamour P.98



mapa cromático

mármores —

mapa cromático

— mármores

noblesse pure statuario P.74



starlight carrara white P.96




starlight calacatta supreme P.96



noblesse gray marble P.74



noblesse blue river P.76




noblesse calacatta emerald P.74




starlight patagonia emerald P.98



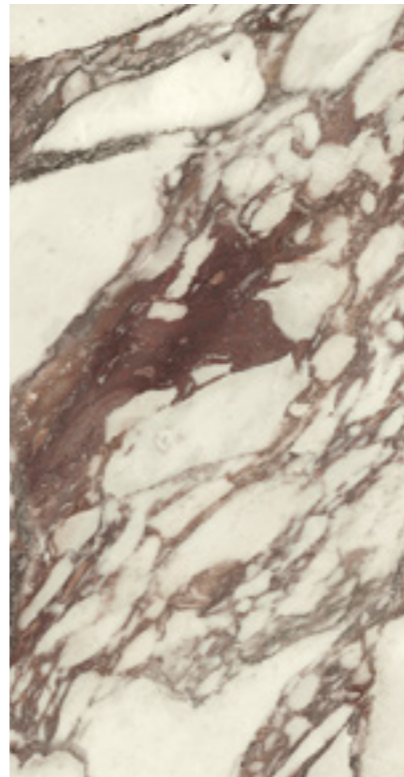
noblesse verde alpi P.76



vanity dark brown P.109



noblesse viola arabesque P.75



MARGRES
CERAMIC TILES

mapa cromático

mármores —

mapa cromático

— cimentos

cement project color-00 cem P.114



over openspace P.120




cement project color-10 cem P.114



over loft P.120



over office P.121



cement project color-20 cem P.114



cement project color-30 cem P.115



over road P.121



cement project color-40 cem P.115



MARGRES
CERAMIC TILES

mapa cromático

cimentos —

mapa cromático

— pedras

advantage chalk P.52



pura pearl P.43



intense perle P.31



intense crete P.31




pura grey P.43




lithos stone P.129



cluny argerot P.137



advantage greige P.52



intense clair P.30



lithos moon P.128



intense beige P.30



cluny champagne P.137



pura ivory P.42



pura sand P.42



intense toffee P.30



cluny bourgogne P.137



mapa cromático

— pedras


pietra d'iseo ceppo P.133




advantage silver P.53



advantage graphite P. 53




lithos carbon P.129




lithos desert P.128



black-white ultrawhite P.181




black-white superwhite P.181



metal corten P.175



metal iron P.175



black-white black P.181



mapa cromático

unicor —

mapa cromático

unicolor

arketipo lumen solida P.150



arketipo pulvis solida P.150



arketipo arena solida P.150



arketipo creta solida P.151



arketipo cotto solida P.151



arketipo nives solida P.152




arketipo helios solida P.152




arketipo carminio solida P.152



arketipo silva solida P.153



arketipo avio solida P.153



arketipo nox solida P.153



mapa cromático

unicolor

Advertência

A coleção Arketipo em 3,5mm é destinado exclusivamente ao revestimento de paredes de interior, não utilizar como pavimento ou para revestimento de espaços exteriores. Características do produto, advertência para a aplicação e limpeza, consulte as páginas 187.

mapa cromático

unicolor

pigmenti chalk P.166



pigmenti mist P.166



pigmenti pelt P.166



pigmenti lichen P.167



pigmenti pumice P.167




pigmenti mauve P.167




pigmenti harvest P.168




pigmenti moss P.168



pigmenti ocean P.168



pigmenti sunset P.169



pigmenti canyon P.169



pigmenti basalt P.169



mapa cromático

unicolor



pearl 120x278 NR . clair 120x120 NR 9mm

LAMINATED
PORCELAIN
STONEWARE


NEW

slimtech intense

collection —



120x278
NR 6mm



120x120
NR . LP . GR 9mm

produtos retificados



toffee

beige

clair

perle

crete

UGL

V2

R11

R10

R9

lapp

lapp



grip

nr 9mm

nr 6mm

lapp

9mm

PR()TECT®

Antibacterial for Life.

MARGRES
CERAMIC TILES

NEW

slimtech
intense

collection

NEW

slimtech
intense

collection



NEW

slimtech
intense

collection

28

catálogo geral - 2026



perle 120x278 NR . crete 120x120 NR 9mm

NEW

slimtech
intense

collection

29

catálogo geral - 2026



pigmenti pumice 100x300 NR . beige 120x120 NR 9mm

NEW

slimtech intense

collection

NEW

slimtech intense

collection



120x278	6mm	NR	9	-	KM-4160
	9mm	NR	10	B	KM-9320
120x120	9mm	LP	-	-	KM-9335
	9mm	GR	11	C	KM-9320

120x278	6mm	NR	9	-	KM-4160
	9mm	NR	10	B	KM-9320
120x120	9mm	LP	-	-	KM-9335
	9mm	GR	11	C	KM-9320



120x278	6mm	NR	9	-	KM-4160
	9mm	NR	10	B	KM-9320
120x120	9mm	LP	-	-	KM-9335
	9mm	GR	11	C	KM-9320

120x278	6mm	NR	9	-	KM-4160
	9mm	NR	10	B	KM-9320
120x120	9mm	LP	-	-	KM-9335
	9mm	GR	11	C	KM-9320



120x278	6mm	NR	9	-	KM-4160
	9mm	NR	10	B	KM-9320
120x120	9mm	LP	-	-	KM-9335
	9mm	GR	11	C	KM-9320

Os produtos com acabamento LAPP (amaciado) são mais sensíveis à abrasão e às manchas, o que requer condições especiais de aplicação. Por favor consulte a página 195 "limpeza produtos Glossy, Lev, Lapp, Touch, Honed, Soft, Silk e Smooth".

NEW

slimtech intense


— collection

decorações

6MM



ridge beige
120x278
LP KM-8020



ridge perle
120x278
LP KM-8020



NEW

slimtech intense

— collection



ridge perle 120x278 LP



ivory 120x278 CH . grey 120x120 NR

LAMINATED
PORCELAIN
STONEWARE

NEW

kerlite
pura
collection —



120x278
NR . CH 6,5mm



120x120
NR . CH 6,5mm



60x120
NR . CH 6,5mm

produtos retificados



sand

ivory

pearl

grey



PR()TECT®

Antibacterial for Life.

MARGRES
CERAMIC TILES

NEW

kerlite
pura

collection



36

catálogo geral . 2026



NEW

kerlite
pura

collection



37

catálogo geral . 2026

ivory 120x278 NR . 120x120 NR

NEW

kerlite
pura

collection



38

catálogo geral . 2026



NEW

kerlite
pura

collection



39

catálogo geral . 2026

pearl 120x278 CH . 120x120 CH

NEW

kerlite
pura

collection



40

catálogo geral . 2026

sand 120x278 CH

NEW

kerlite
pura

collection



41

catálogo geral . 2026

pearl 120x278 CH . 120x120 CH

NEW

kerlite pura

collection

NEW

kerlite pura

collection

ivory

NR

CHISELED



60x120	6,5mm	NR	R10	B	KM-3960
	6,5mm	CH	R10	B	KM-3960
120x120	6,5mm	NR	R10	B	KM-4360
	6,5mm	CH	R10	B	KM-4360
120x278	6,5mm	NR	R10	B	KM-4660
	6,5mm	CH	R10	B	KM-4660

60x120	6,5mm	NR	R10	B	KM-3960
	6,5mm	CH	R10	B	KM-3960
120x120	6,5mm	NR	R10	B	KM-4360
	6,5mm	CH	R10	B	KM-4360
120x278	6,5mm	NR	R10	B	KM-4660
	6,5mm	CH	R10	B	KM-4660

CHISELED

NR

pearl



sand

NR

CHISELED



60x120	6,5mm	NR	R10	B	KM-3960
	6,5mm	CH	R10	B	KM-3960
120x120	6,5mm	NR	R10	B	KM-4360
	6,5mm	CH	R10	B	KM-4360
120x278	6,5mm	NR	R10	B	KM-4660
	6,5mm	CH	R10	B	KM-4660

60x120	6,5mm	NR	R10	B	KM-3960
	6,5mm	CH	R10	B	KM-3960
120x120	6,5mm	NR	R10	B	KM-4360
	6,5mm	CH	R10	B	KM-4360
120x278	6,5mm	NR	R10	B	KM-4660
	6,5mm	CH	R10	B	KM-4660

CHISELED

NR

grey





revestimento: graphite 120x278 NR

LAMINATED
PORCELAIN
STONEWARE

NEW

kerlite advantage

collection —

NEW




120x278
NR 6,5mm

NEW



120x120
NR . LP 9mm

produtos retificados



chalk

silver

greige

graphite

UGL

V2

R10



lapp

natural

natural

PR()TECT®

Antibacterial for Life.

MARGRES
CERAMIC TILES

NEW

**kerlite
advantage**
collection

NEW

**kerlite
advantage**
collection



chalk 120x278 NR . 120x120 NR . banca: chalk NR

NEW

**kerlite
advantage**
collection



48

catálogo geral . 2026



NEW

**kerlite
advantage**
collection



49

catálogo geral . 2026

greige 120x278 NR

NEW

**kerlite
advantage**
collection



catálogo geral . 2026



NEW

**kerlite
advantage**
collection



51

catálogo geral . 2026

silver 120x278 NR . banco: silver NR

NEW

**kerlite
advantage**
collection

NEW

**kerlite
advantage**
collection

chalk

LAPP

NR



120x278	6,5mm	NR	R10	-	KM-4660
120x120	9mm	NR	R10	B	KM-9320
	9mm	LP	-	-	KM-9335

120x278	6,5mm	NR	R10	-	KM-4660
120x120	9mm	NR	R10	B	KM-9320
	9mm	LP	-	-	KM-9335

NR

LAPP

silver



greige

LAPP

NR




120x278	6,5mm	NR	R10	-	KM-4660
120x120	9mm	NR	R10	B	KM-9320
	9mm	LP	-	-	KM-9335

120x278	6,5mm	NR	R10	-	KM-4660
120x120	9mm	NR	R10	B	KM-9320
	9mm	LP	-	-	KM-9335

NR

LAPP

graphite






calacatta emerald 120x278 LV . 60x120 LV


LAMINATED
PORCELAIN
STONEWARE

slimtech noblesse

collection —



120x278
SM . TC . LV 6mm




120x120
SM . TC 6mm
LV 6mm
NR . SM . LV 9mm **NEW**



60x120
SM . TC . LV 6mm

produtos retificados



calacatta prestige statuario supreme pure statuario calacatta emerald viola arabesque gray marble



champagne quartz calacatta oro golden borg onyx oyster blue river verde alpi

UGL **V3** **R10** touch lev natural smooth smoth natural natural

PR()TECT®
Antibacterial for Life.

MARGRES
CERAMIC TILES







60

catálogo geral - 2026



61

catálogo geral - 2026



onyx oyster 120x278 LV . 60x120 LV . 120x120 LV





chain calacatta oro 120x278 LV . calacatta oro 120x120 LV



revestimento: viola arabesque 120x278 TC






70



71




pure statuario LEV SMOOTH




60x120	6mm	SM	-	-	KM-3060
	6mm	LV	-	-	KM-5710
120x120	6mm	SM	-	-	KM-3490
	NEW 6mm	LV	-	-	KM-5810
120x278	6mm	SM	-	-	KM-4160
	6mm	LV	-	-	KM-6310

60x120	6mm	SM	-	-	KM-3060
	6mm	LV	-	-	KM-5710
120x120	6mm	SM	-	-	KM-3490
	NEW 6mm	LV	-	-	KM-5810
120x278	6mm	SM	-	-	KM-4160
	6mm	LV	-	-	KM-6310

SMOOTH LEV golden borg



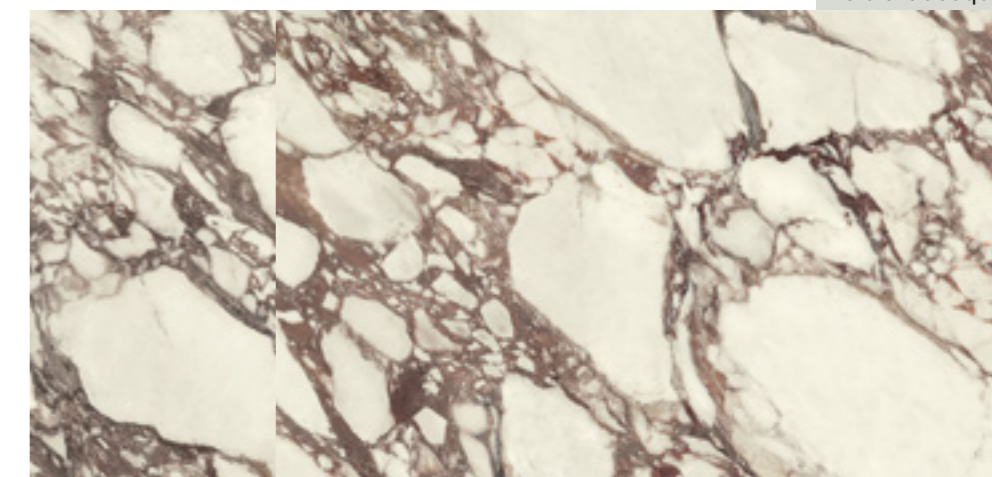
calacatta emerald LEV SMOOTH



60x120	6mm	SM	-	-	KM-3060
	6mm	LV	-	-	KM-5710
120x120	6mm	SM	-	-	KM-3490
	NEW 6mm	LV	-	-	KM-5810
120x278	6mm	SM	-	-	KM-4160
	6mm	LV	-	-	KM-6310

60x120	6mm	TC	-	-	KM-5510
	6mm	LV	-	-	KM-5710
120x120	6mm	TC	-	-	KM-5810
	NEW 6mm	LV	-	-	KM-5810
120x278	6mm	TC	-	-	KM-6110
	6mm	LV	-	-	KM-6310

TOUCH LEV viola arabesque



gray marble LEV SMOOTH



60x120	6mm	SM	-	-	KM-3060
	6mm	LV	-	-	KM-5710
120x120	6mm	SM	-	-	KM-3490
	NEW 6mm	LV	-	-	KM-5810
120x278	6mm	SM	-	-	KM-4160
	6mm	LV	-	-	KM-6310

120x278	6mm	SM	-	-	KM-4160
	6mm	TC	-	-	KM-6110
	6mm	LV	-	-	KM-6310
120x120	9mm	SM	-	-	KM-9320
	9mm	LV	-	-	KM-9370

SMOOTH TOUCH LEV champagne quartz



onyx oyster LEV TOUCH



60x120	6mm	TC	-	-	KM-5510
	6mm	LV	-	-	KM-5710
120x120	6mm	TC	-	-	KM-5810
	6mm	LV	-	-	KM-5810
120x278	6mm	TC	-	-	KM-6110
	6mm	LV	-	-	KM-6310

120x278	6mm	SM	-	-	KM-4160
	6mm	TC	-	-	KM-6110
120x120	9mm	SM	-	-	KM-9320
	9mm	LV	-	-	KM-9370

SMOOTH TOUCH LEV statuario supreme




blue river LEV TOUCH




60x120	6mm	TC	-	-	KM-5510
	6mm	LV	-	-	KM-5710
120x120	6mm	TC	-	-	KM-5810
	6mm	LV	-	-	KM-5810
120x278	6mm	TC	-	-	KM-6110
	6mm	LV	-	-	KM-6310

120x278	6mm	SM	-	-	KM-4160
	6mm	TC	-	-	KM-6110
	6mm	LV	-	-	KM-6310
120x120	9mm	SM	-	-	KM-9320
	9mm	LV	-	-	KM-9370

SMOOTH TOUCH LEV calacatta prestige



verde alpi LEV TOUCH



60x120	6mm	TC	-	-	KM-5510
	6mm	LV	-	-	KM-5710
120x120	6mm	TC	-	-	KM-5810
	6mm	LV	-	-	KM-5810
120x278	6mm	TC	-	-	KM-6110
	6mm	LV	-	-	KM-6310

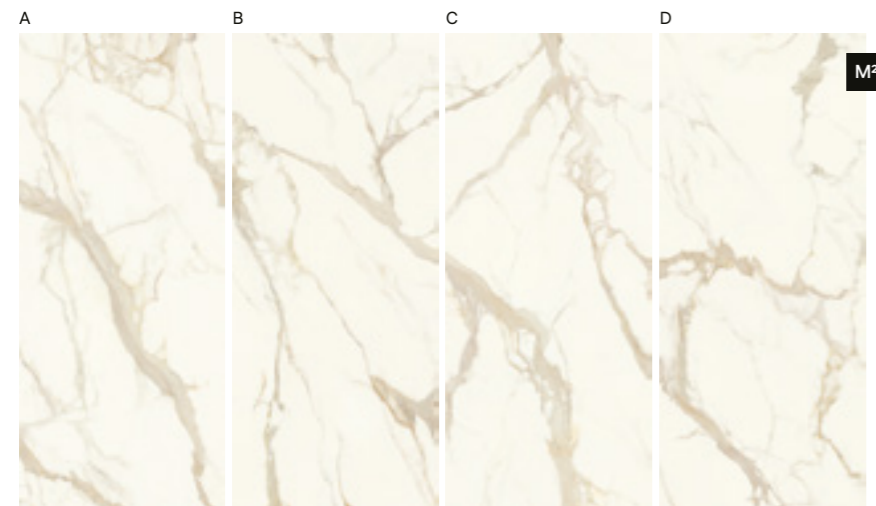
60x120	6mm	SM	-	-	KM-3060
	6mm	TC	-	-	KM-5510
	6mm	LV	-	-	KM-5710
120x120	6mm	SM	-	-	KM-3490
	6mm	TC	-	-	KM-5810
	6mm	LV	-	-	KM-5810
120x278	6mm	SM	-	-	KM-4160
	6mm	TC	-	-	KM-6110
	6mm	LV	-	-	KM-6310
120x120	9mm	NR	R10	B	KM-9320
	9mm	SM	-	-	KM-9320
	9mm	LV	-	-	KM-9370

SMOOTH TOUCH NR LEV calacatta oro



decorações

6MM



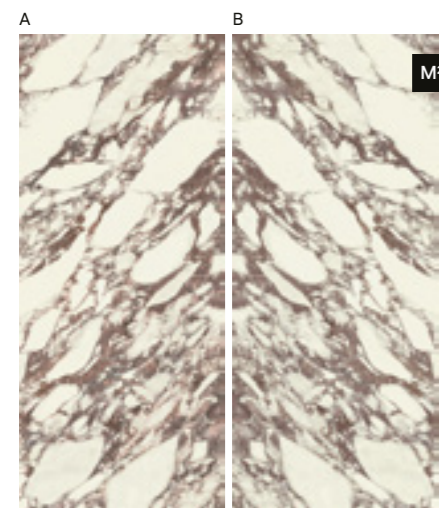
chain calacatta prestige (a+b+c+d)

120x278

LV KM-8100

CONJUNTO DE 4 PEÇAS

6MM



butterfly viola arabesque (a+b)

120x278

LV KM-8100

CONJUNTO DE 2 PEÇAS

As decorações só podem ser adquiridas com o conjunto completo.


Como acontece para o material natural, também a gráfica pode mostrar a descontinuidade do veio, na passagem de uma placa para a outra. Por tal motivo, as diferenças de alinhamento devem ser consideradas como característica do produto.

Todas as decorações podem sofrer variações de tonalidade em relação aos respetivos mosaicos base.

Os produtos com acabamento LV (polido) são mais sensíveis à abrasão e às manchas, o que requer condições especiais de aplicação. Por favor consulte a página 195 "limpeza produtos Glossy, Lev, Lapp, Touch, Honed, Soft, Silk e Smooth".

decorações

6MM



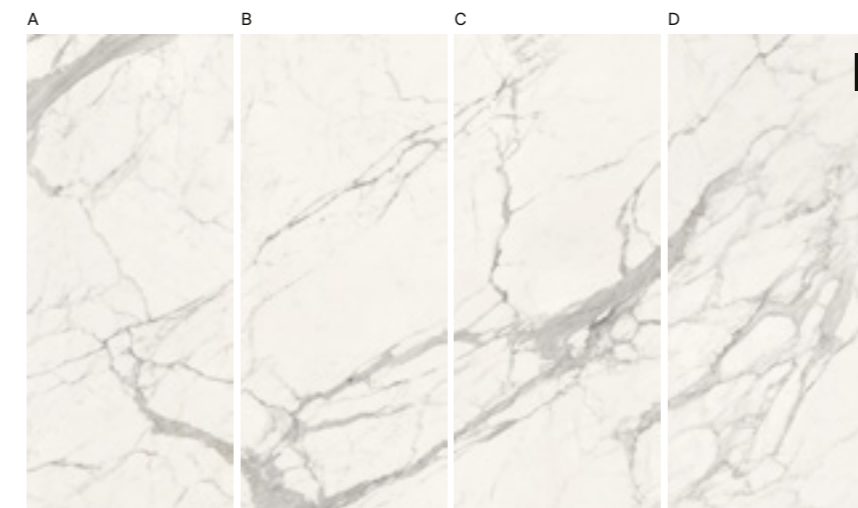
chain calacatta oro (a+b+c+d)

120x278

LV KM-8100

CONJUNTO DE 4 PEÇAS

6MM



chain pure statuario (a+b+c+d)

120x278

LV KM-8100

CONJUNTO DE 4 PEÇAS




LAMINATED
PORCELAIN
STONEWARE

kerlite starlight

collection —




120x278
SM . G 3,5mm



120x120
SM . G 9mm

produtos retificados



carrara white

statuario extra

calacatta supreme

versilia gold



onyx pearl

travertino class

dorado glamour

patagonia emerald

UGL

V2



glossy



smooth



smooth

PR()TECT®

Antibacterial for Life.



82

catálogo geral 2026

83

catálogo geral 2026









onyx pearl 120x120 SM 9mm



onyx pearl 120x278 G . 120x120 G 9mm . 120x120 SM 9mm
bancada: onyx pearl G






statuario extra

GLOSSY

SMOOTH



120x278	3,5mm	SM	-	-	KM-4085
	3,5mm	G	-	-	KM-5410
120x120	9mm	SM	-	-	KM-9320
	9mm	G	-	-	KM-9450

120x278	3,5mm	SM	-	-	KM-4085
	3,5mm	G	-	-	KM-5410
120x120	9mm	SM	-	-	KM-9320
	9mm	G	-	-	KM-9450

SMOOTH

GLOSSY


versilia gold



carrara white

GLOSSY

SMOOTH



120x278	3,5mm	SM	-	-	KM-4085
	3,5mm	G	-	-	KM-5410

120x278	3,5mm	SM	-	-	KM-4085
	3,5mm	G	-	-	KM-5410

120x120	9mm	SM	-	-	KM-9320
	9mm	G	-	-	KM-9450

SMOOTH

GLOSSY


onyx pearl



calacatta supreme

GLOSSY

SMOOTH



120x278	3,5mm	SM	-	-	KM-4085
	3,5mm	G	-	-	KM-5410
120x120	9mm	SM	-	-	KM-9320
	9mm	G	-	-	KM-9450

120x278	3,5mm	SM	-	-	KM-4085
	3,5mm	G	-	-	KM-5410

120x120	9mm	SM	-	-	KM-9320
	9mm	G	-	-	KM-9450

SMOOTH

GLOSSY


travertino class



dorado glamour

GLOSSY

SMOOTH




120x278	3,5mm	SM	-	-	KM-4085
	3,5mm	G	-	-	KM-5410

120x120	9mm	SM	-	-	KM-9320
	9mm	G	-	-	KM-9450

patagonia emerald

GLOSSY

SMOOTH



120x278	3,5mm	SM	-	-	KM-4085
	3,5mm	G	-	-	KM-5410



versilia gold 120x278 G . 120x120 G 9mm



alaska 120x278 TC . 120x120 TC

LAMINATED
PORCELAIN
STONEWARE

kerlite allure

collection —



120x278
TC . G 6,5mm



120x120
TC . G 6,5mm



60x120
TC . G 6,5mm

produtos retificados



alaska



PR () TECT

Antibacterial for Life.

MARGRES
CERAMIC TILES



alaska 120x278 G . 120x120 G

60x120	6,5mm	TC	-	-	KM-6100
	6,5mm	G	-	-	KM-6300
120x120	6,5mm	TC	-	-	KM-6400
	6,5mm	G	-	-	KM-6600
120x278	6,5mm	TC	-	-	KM-6700
	6,5mm	G	-	-	KM-6900

TOUCH

GLOSSY

alaska



Os produtos com acabamento GLOSSY (polido) e TOUCH (amaciado) são mais sensíveis à abrasão e às manchas, o que requer condições especiais de aplicação. Por favor consulte a página 195 "limpeza produtos Glossy, Lev, Lapp, Touch, Honed, Soft, Silk e Smooth".



bianco luce 120x120 TC

LAMINATED
PORCELAIN
STONEWARE

kerlite
vanity
collection —



120x278
TC . G 6,5mm

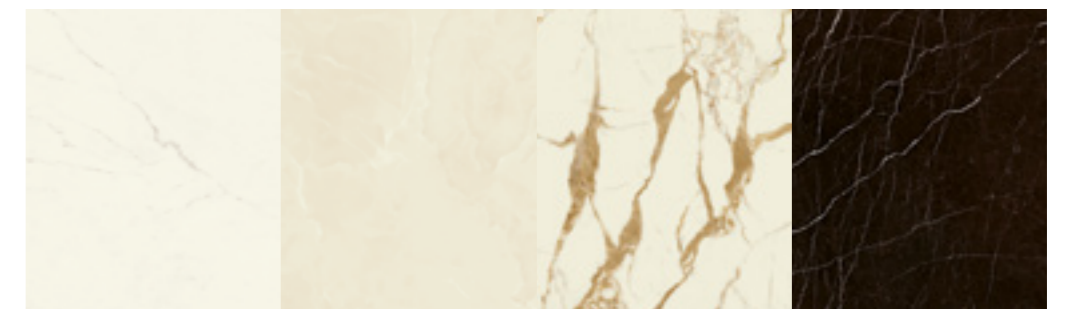


120x120
TC . G 6,5mm



60x120
TC . G 6,5mm

produtos retificados



bianco
luce

onice
royal

macchia
vecchia

dark
brown



PR () TECT®

Antibacterial for Life.

MARGRES
CERAMIC TILES




106

catálogo geral - 2026

107

catálogo geral - 2026

bianco luce **GLOSSY** **TOUCH**




60x120	6,5mm	TC	-	-	KM-6100
	6,5mm	G	-	-	KM-6300
120x120	6,5mm	TC	-	-	KM-6400
	6,5mm	G	-	-	KM-6600
120x278	6,5mm	TC	-	-	KM-6700
	6,5mm	G	-	-	KM-6900

60x120	6,5mm	TC	-	-	KM-6100
	6,5mm	G	-	-	KM-6300
120x120	6,5mm	TC	-	-	KM-6400
	6,5mm	G	-	-	KM-6600
120x278	6,5mm	TC	-	-	KM-6700
	6,5mm	G	-	-	KM-6900

TOUCH **GLOSSY** macchia vecchia




onice royal **GLOSSY** **TOUCH**



60x120	6,5mm	TC	-	-	KM-6100
	6,5mm	G	-	-	KM-6300
120x120	6,5mm	TC	-	-	KM-6400
	6,5mm	G	-	-	KM-6600
120x278	6,5mm	TC	-	-	KM-6700
	6,5mm	G	-	-	KM-6900

60x120	6,5mm	TC	-	-	KM-6100
	6,5mm	G	-	-	KM-6300
120x120	6,5mm	TC	-	-	KM-6400
	6,5mm	G	-	-	KM-6600
120x278	6,5mm	TC	-	-	KM-6700
	6,5mm	G	-	-	KM-6900

TOUCH **GLOSSY** dark brown





color-10 cem 100x300 NR . 100x100 NR

LAMINATED
PORCELAIN
STONEWARE

kerlite cement project

collection —




100x300
NR 5,5mm



100x100
NR 5,5mm

produtos retificados



color-00 cem

color-10 cem

color-20 cem

color-30 cem

color-40 cem

UGL

V2

R9



PR()TECT®

Antibacterial for Life.

MARGRES
CERAMIC TILES



revestimento: color-30 cem 100x300 NR



color-20 cem 100x300 NR



color-00 cem 100x300 NR . color-40 cem 100x300 NR . 100x100 NR

color-00 cem

NR



100x100	5,5mm	NR	R9	-	KM-5180
100x300	5,5mm	NR	R9	-	KM-5400

100x100	5,5mm	NR	R9	-	KM-5180
100x300	5,5mm	NR	R9	-	KM-5400

NR

color-30 cem



color-10 cem

NR



100x100	5,5mm	NR	R9	-	KM-5180
100x300	5,5mm	NR	R9	-	KM-5400

100x100	5,5mm	NR	R9	-	KM-5180
100x300	5,5mm	NR	R9	-	KM-5400

NR

color-40 cem



color-20 cem

NR



100x100	5,5mm	NR	R9	-	KM-5180
100x300	5,5mm	NR	R9	-	KM-5400



road NR

LAMINATED
PORCELAIN
STONEWARE

kerlite
over
collection —




100x300
NR.S 3,5mm



100x100
NR.S 3,5mm

produtos retificados



openspace

loft

office

road

UGL

V2

R9

natural



natural

PR()TECT®

Antibacterial for Life.

MARGRES
CERAMIC TILES





100x100	3,5mm	NR	R9	-	KM-3300
	3,5mm	S	-	-	KM-3610
100x300	3,5mm	NR	R9	-	KM-3760
	3,5mm	S	-	-	KM-4085



100x100	3,5mm	NR	R9	-	KM-3300
	3,5mm	S	-	-	KM-3610
100x300	3,5mm	NR	R9	-	KM-3760
	3,5mm	S	-	-	KM-4085



100x100	3,5mm	NR	R9	-	KM-3300
	3,5mm	S	-	-	KM-3610
100x300	3,5mm	NR	R9	-	KM-3760
	3,5mm	S	-	-	KM-4085



100x100	3,5mm	NR	R9	-	KM-3300
	3,5mm	S	-	-	KM-3610
100x300	3,5mm	NR	R9	-	KM-3760
	3,5mm	S	-	-	KM-4085



moon 120x120 S . prateleiras: 120x278 NR

LAMINATED
PORCELAIN
STONEWARE

kerlite
lithos
collection —



120x278
NR . S 6,5mm



120x120
NR . S 6,5mm

produtos retificados



moon

stone

desert

carbon

UGL

V2

R10



natural

soft

natural

natural

PR()TECT®

Antibacterial for Life.

MARGRES
CERAMIC TILES







60x120	6,5mm	NR	R10	-	KM-3960
	6,5mm	S	-	-	KM-4460
120x120	6,5mm	NR	R10	-	KM-4360
	6,5mm	S	-	-	KM-4860
120x278	6,5mm	NR	R10	-	KM-4660
	6,5mm	S	-	-	KM-5180

60x120	6,5mm	NR	R10	-	KM-3960
	6,5mm	S	-	-	KM-4460
120x120	6,5mm	NR	R10	-	KM-4360
	6,5mm	S	-	-	KM-4860
120x278	6,5mm	NR	R10	-	KM-4660
	6,5mm	S	-	-	KM-5180



60x120	6,5mm	NR	R10	-	KM-3960
	6,5mm	S	-	-	KM-4460
120x120	6,5mm	NR	R10	-	KM-4360
	6,5mm	S	-	-	KM-4860
120x278	6,5mm	NR	R10	-	KM-4660
	6,5mm	S	-	-	KM-5180

60x120	6,5mm	NR	R10	-	KM-3960
	6,5mm	S	-	-	KM-4460
120x120	6,5mm	NR	R10	-	KM-4360
	6,5mm	S	-	-	KM-4860
120x278	6,5mm	NR	R10	-	KM-4660
	6,5mm	S	-	-	KM-5180



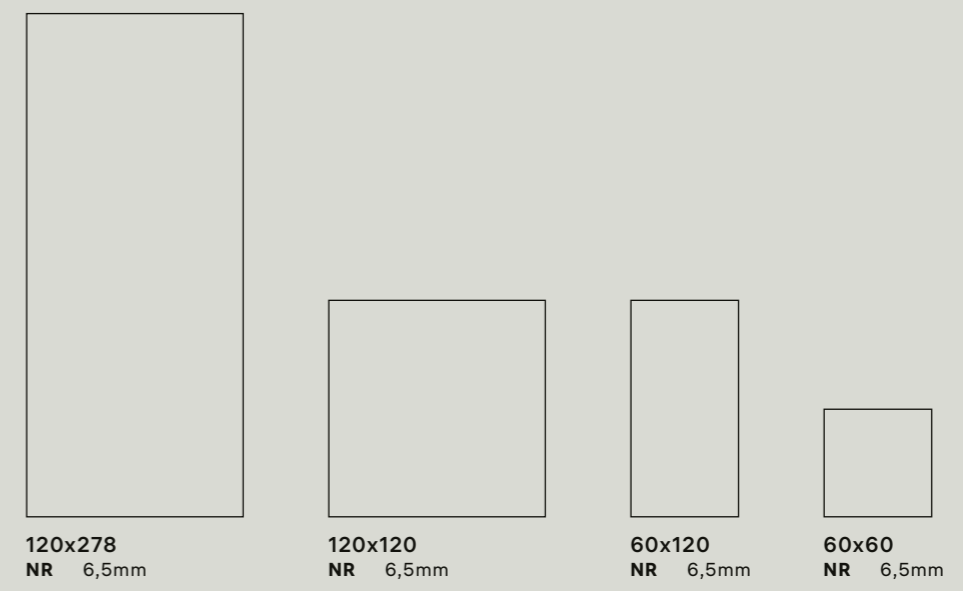


ceppo 120x278 NR


LAMINATED
PORCELAIN
STONEWARE

kerlite pietra d'iseo

collection —



produtos retificados



ceppo

UGL V2 R10

PR()TECT®
Antibacterial for Life.

MARGRES
CERAMIC TILES



ceppo 120x278 NR

60x60	6,5mm	NR	R10	B	KM-3325
60x120	6,5mm	NR	R10	B	KM-3960
120x120	6,5mm	NR	R10	B	KM-4360
120x278	6,5mm	NR	R10	B	KM-4660

NR

ceppo






catálogo geral - 2026

catálogo geral - 2026


bourgogne 100x100 NR

LAMINATED
PORCELAIN
STONEWARE

**kerlite
cluny**
collection —



100x300
NR 3,5mm



100x100
NR 3,5mm

produtos retificados



champagne

bourgogne

argerot

UGL **V2** **R9**

PR()TECT®
Antibacterial for Life.

MARGRES
CERAMIC TILES



bourgogne 100x100 NR

100x100	3,5mm	NR	R9	-	KM-3300
100x300	3,5mm	NR	R9	-	KM-3760

100x100	3,5mm	NR	R9	-	KM-3300
100x300	3,5mm	NR	R9	-	KM-3760

100x100	3,5mm	NR	R9	-	KM-3300
100x300	3,5mm	NR	R9	-	KM-3760

NR

champagne



NR

bourgogne



NR

argerot





revestimento: silva solida 120x278 NR

LAMINATED
PORCELAIN
STONEWARE

kerlite arketipo

collection —



120x278
NR . H 6,5mm
NR 3,5mm



120x120
NR . H 6,5mm




60x120
NR . H 6,5mm
NR 3,5mm

a coleção Arketipo em 3,5mm é destinado exclusivamente ao revestimento de paredes de interior, não utilizar como pavimento ou para revestimento de espaços exteriores. produtos retificados



lumen solida arena solida pulvis solida creta solida cotto solida




nives solida helios solida carminio solida silva solida avio solida nox solida



PR()TECT®

Antibacterial for Life.

MARGRES
CERAMIC TILES



cotto solida 120x278 NR



revestimento: lumen solida 120x278 NR . cotto solida 120x278 NR . avio solida 120x278 NR



carminio solida 120x278 NR . allure alasca 120x278 TC . pulvis solida 120x120 H
mobiário: allure alaska TC



nox solida 120x278 NR





146


catálogo geral . 2026




147

catálogo geral . 2026







60x120	6,5mm	NR	R10	B	KM-3960
	6,5mm	H	-	-	KM-4460
120x120	6,5mm	NR	R10	B	KM-4360
	6,5mm	H	-	-	KM-4860
120x278	6,5mm	NR	R10	B	KM-4660
	6,5mm	H	-	-	KM-5180




60x120	6,5mm	NR	R10	B	KM-3960
	6,5mm	H	-	-	KM-4460
120x120	6,5mm	NR	R10	B	KM-4360
	6,5mm	H	-	-	KM-4860
120x278	6,5mm	NR	R10	B	KM-4660
	6,5mm	H	-	-	KM-5180



60x120	6,5mm	NR	R10	B	KM-3960
	6,5mm	H	-	-	KM-4460
120x120	6,5mm	NR	R10	B	KM-4360
	6,5mm	H	-	-	KM-4860
120x278	6,5mm	NR	R10	B	KM-4660
	6,5mm	H	-	-	KM-5180



60x120	6,5mm	NR	R10	B	KM-3960
	6,5mm	H	-	-	KM-4460
120x120	6,5mm	NR	R10	B	KM-4360
	6,5mm	H	-	-	KM-4860
120x278	6,5mm	NR	R10	B	KM-4660
	6,5mm	H	-	-	KM-5180



60x120	6,5mm	NR	R10	B	KM-3960
	6,5mm	H	-	-	KM-4460
120x120	6,5mm	NR	R10	B	KM-4360
	6,5mm	H	-	-	KM-4860
120x278	6,5mm	NR	R10	B	KM-4660
	6,5mm	H	-	-	KM-5180

nives solida

NR



60x120	3,5mm	NR	-	-	KM-8500
120x278	3,5mm	NR	-	-	KM-8500

60x120	3,5mm	NR	-	-	KM-8500
120x278	3,5mm	NR	-	-	KM-8500

NR

silva solida



helios solida

NR




60x120	3,5mm	NR	-	-	KM-8500
120x278	3,5mm	NR	-	-	KM-8500

60x120	3,5mm	NR	-	-	KM-8500
120x278	3,5mm	NR	-	-	KM-8500

NR

avio solida



carminio solida

NR



60x120	3,5mm	NR	-	-	KM-8500
120x278	3,5mm	NR	-	-	KM-8500

60x120	3,5mm	NR	-	-	KM-8500
120x278	3,5mm	NR	-	-	KM-8500

NR

nox solida






pelt 100x300 NR . canyon 100x300 NR . volumes: pumice NR

slimtech pigmenti

collection —



100x300
NR 3,5mm




100x100
NR 3,5mm



50x100
NR 3,5mm

produtos retificados



chalk mist pelt lichen pumice mauve



harvest moss ocean sunset canyon basalt



PR()TECT®

Antibacterial for Life.

MARGRES
CERAMIC TILES







160

catálogo geral . 2026

161

catálogo geral . 2026



162

catálogo geral . 2026



163

catálogo geral . 2026



164

catálogo geral . 2026

pumice NR . pelt NR



165

catálogo geral . 2026

pelt NR

chalk



NR

50x100	3,5mm	NR	R10	-	KM-3100
100x100	3,5mm	NR	R10	-	KM-3300
100x300	3,5mm	NR	R10	-	KM-3760


NR

50x100	3,5mm	NR	R10	-	KM-3100
100x100	3,5mm	NR	R10	-	KM-3300
100x300	3,5mm	NR	R10	-	KM-3760

lichen



mist



NR

50x100	3,5mm	NR	R10	-	KM-3100
100x100	3,5mm	NR	R10	-	KM-3300
100x300	3,5mm	NR	R10	-	KM-3760

50x100	3,5mm	NR	R10	-	KM-3100
100x100	3,5mm	NR	R10	-	KM-3300
100x300	3,5mm	NR	R10	-	KM-3760

NR

pumice



pelt



NR

50x100	3,5mm	NR	R10	-	KM-3100
100x100	3,5mm	NR	R10	-	KM-3300
100x300	3,5mm	NR	R10	-	KM-3760

50x100	3,5mm	NR	R10	-	KM-3100
100x100	3,5mm	NR	R10	-	KM-3300
100x300	3,5mm	NR	R10	-	KM-3760

NR

mauve



harvest




NR

50x100	3,5mm	NR	R10	-	KM-3100
100x100	3,5mm	NR	R10	-	KM-3300
100x300	3,5mm	NR	R10	-	KM-3760


50x100	3,5mm	NR	R10	-	KM-3100
100x100	3,5mm	NR	R10	-	KM-3300
100x300	3,5mm	NR	R10	-	KM-3760

NR



sunset

moss



NR

50x100	3,5mm	NR	R10	-	KM-3100
100x100	3,5mm	NR	R10	-	KM-3300
100x300	3,5mm	NR	R10	-	KM-3760


50x100	3,5mm	NR	R10	-	KM-3100
100x100	3,5mm	NR	R10	-	KM-3300
100x300	3,5mm	NR	R10	-	KM-3760

NR



canyon

ocean




NR

50x100	3,5mm	NR	R10	-	KM-3100
100x100	3,5mm	NR	R10	-	KM-3300
100x300	3,5mm	NR	R10	-	KM-3760

50x100	3,5mm	NR	R10	-	KM-3100
100x100	3,5mm	NR	R10	-	KM-3300
100x300	3,5mm	NR	R10	-	KM-3760

NR



basalt

corten 100x300 NR

LAMINATED
PORCELAIN
STONEWARE

kerlite metal

collection —



100x300
NR 5,5mm



100x100
NR 5,5mm

produtos retificados



corten

iron

UGL

V3

V2

R9



corten

iron

corten

PR()TECT®

Antibacterial for Life.

MARGRES
CERAMIC TILES





corten 100x300 NR

100x100	5,5mm	NR	R9	-	KM-5180
100x300	5,5mm	NR	R9	-	KM-5400

100x100	5,5mm	NR	-	-	KM-5180
100x300	5,5mm	NR	-	-	KM-5400

NR

corten



NR

iron





ultrawhite 100x100 G

LAMINATED
PORCELAIN
STONEWARE

kerlite black-white

collection —



100x300
S . G 5,5mm
SM 3,5mm




100x100
S . G 5,5mm
SM 3,5mm



50x100
S . G 5,5mm
SM 3,5mm

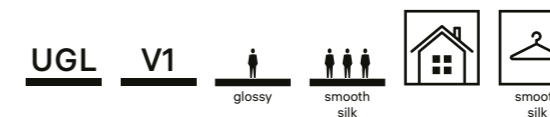
produtos retificados



ultrawhite

superwhite

black



PR()TECT®

Antibacterial for Life.

MARGRES
CERAMIC TILES





superwhite 100x300 SM


50x100	3,5mm	SM	-	-	KM-5180
100x100	3,5mm	SM	-	-	KM-5180
100x300	3,5mm	SM	-	-	KM-5400

50x100	5,5mm	S	-	-	KM-6600
	5,5mm	G	-	-	KM-7910
100x100	5,5mm	S	-	-	KM-6600
	5,5mm	G	-	-	KM-7910
100x300	5,5mm	S	-	-	KM-6815
	5,5mm	G	-	-	KM-7910

50x100	5,5mm	S	-	-	KM-5180
	5,5mm	G	-	-	KM-7145
100x100	5,5mm	S	-	-	KM-5180
	5,5mm	G	-	-	KM-7145
100x300	5,5mm	S	-	-	KM-5400
	5,5mm	G	-	-	KM-7360

SMOOTH


superwhite



SILK

GLOSSY


ultrawhite



SILK

GLOSSY


black



Os produtos com acabamento GLOSSY (polido) e Silk (acetinado) são mais sensíveis à abrasão e às manchas, o que requer condições especiais de aplicação. Por favor consulte a página 195 "limpeza produtos Glossy, Lev, Lapp, Touch, Honed, Soft, Silk e Smooth".

sistema easy

composição e montagem do sistema



1 SILENT ISOLAMENTO ACÚSTICO



Estender o tapete de base (SILENT)

Depois de verificar a limpeza e a planicidade do subpavimento, procede-se à aplicação do tapete insonorizante SILENT em toda a superfície a pavimentar.

3 FILLER ACABAMENTO SELANTE



Selar as juntas

FILLER é um selante de silicone altamente elástico e resistente ao bolor, para deformações de até 20%. Após revestir o pavimento com grés lâmina 5plus e 6plus, é necessário selar as juntas entre as placas com FILLER. Depois de seco, este selante garantirá uma superfície perfeita apta para tráfego pedonal e impermeável.

2 GRÉS LÂMINA SISTEMA EASY



Colocar as placas grés lâmina plus

Em seguida, coloque diretamente e sem usar adesivos, as placas grés lâmina escolhidas entre as cores e as versões 5plus e 6plus. Use cruzetas de 2mm para as juntas.

O SISTEMA EASY PROPÕE DUAS SOLUÇÕES EXCLUSIVAS DE ACABAMENTO PARA AS JUNTAS

FILLER FAST



Prático e rápido de aplicar, permite um pavimento pronto a circular em poucas horas. O aspeto opaco obtido com a sua aplicação torna-o perfeito para ambientes modernos.

FILLER ARDEX SC MATT



Prático e rápido de aplicar, permite um pavimento pronto a circular em poucas horas. O aspeto texturado torna-o ideal para espaços de prestígio.

sistema easy

hoje é mais fácil renovar

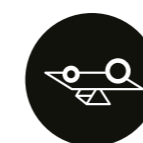
O sistema EASY é o primeiro sistema de assentamento a seco sem cola, certificado e patenteado, para pavimentos cerâmicos grés lâmina 5plus e 6 Plus.

É assente **sem cola** e, graças ao uso exclusivo das placas grés lâminas Kerlite Plus e Slimtech Plus, reforçadas com fibra de vidro, tem uma **resistência superior** à oferecida por qualquer outro sistema de assentamento tradicional.

Com apenas **7mm de espessura**, permite a realização de um novo pavimento em grés porcelânico ultra-resistente, adequado para ambientes interiores **residenciais ou comercial ligeira**.

Pode ser assente por **sobreposição**, permitindo assim **renovar sem demolir**.

O sistema EASY é **único**, porque utiliza um produto com desempenho extraordinário: as placas de grés lâmina **Kerlite Plus e Slimtech Plus**. Portanto, sem necessidade de intervenção posterior, com toda a garantia de um processo de produção de qualidade testado pela Panariagroup em mais de **15 anos de experiência** e com milhões de metros quadrados vendidos em todo o mundo.



ESTÁVEL

A malha de fibra de vidro colocada na parte posterior do grés lâmina 5plus e 6plus, combinado com a adesão do tapete SILENT e a selagem FILLER, garante a máxima estabilidade e resistência ao pavimento.



RESISTENTE

A combinação entre o tapete SILENT, a compactação do grés lâmina 5plus e 6plus e o seu reforço em fibra de vidro, garantem uma resistência superior aos padrões oferecidos pelos pavimentos cerâmicos de assentamento convencional.



PRÁTICO

Permite revestir rapidamente uma superfície sem demolir o pavimento antigo.



ECONÓMICO

Permite uma poupança significativa em comparação com uma obra de renovação padrão.



Uma linha exclusiva de pavimentos e revestimentos antimicrobianos de altíssima performance, projetada para ambientes saudáveis, seguros e protegidos.



ação potente

elimina até 99,9% das bactérias e impede a sua reprodução



proteção contínua

permanente ativo, 24 horas por dia, com ou sem luz solar



eficácia permanente

graças à tecnologia incorporada no produto



qualidade garantida

em parceria com a Microban®

o local mais seguro do mundo

ação antibacteriana ativa contínua

- Escolhemos o Microban®, o líder global em tecnologia antibacteriana, para tornar os nossos mosaicos ainda mais seguros.
- Há mais bactérias numa mão do que pessoas na Terra.
- O crescimento bacteriano pode duplicar de número a cada 20 minutos, em superfícies não protegidas.

Os pavimentos das áreas com elevados níveis de tráfego pedestre, tais como escolas, escritórios, hospitais e edifícios públicos são locais ideais para o crescimento microbiano e bacteriano, mas as nossas casas, apesar da limpeza diária, também podem ser contaminadas por germes e bactérias do exterior.

A Margres oferece sempre produtos de mais elevada qualidade, aliados a uma beleza inigualável e soluções de vanguarda.

Atualmente, graças ao trabalho contínuo no Panariagroup Research Centre de um acordo prestigioso com a Microban®, o líder global em tecnologia antibacteriana, temos o orgulho de anunciar que os mosaicos Margres, produzidos com a tecnologia Microban®, são concebidos tendo em mente algo mais do que a beleza e durabilidade: ainda mais saúde e segurança biológica para os nossos ambientes domésticos, de lazer e trabalho.

Graças à tecnologia incorporada com base de prata, os nossos mosaicos estão protegidos por uma barreira antibacteriana inovadora que elimina até 99,9% das bactérias na superfície e garante uma proteção duradoura contra o desgaste, condições climáticas e limpezas repetidas em qualquer ambiente de utilização.

A tecnologia de prata Microban foi registada junto da Diretiva de Produtos Biocidas (BPD, Biocidal Product Directive), sob os tipos de produto adequados conforme requerido pela Diretiva de Produtos Biocidas da UE, 98/B/CE.

Além disso, a tecnologia Microban® está ativa 24 horas por dia, garantindo proteção contínua dia e noite, mantendo os mosaicos mais higiénicos entre as limpezas.

uma ação para ser tangível tem de começar a partir do que é básico, dos espaços em que vivemos, das decisões que tomamos

A nível global, os edifícios, as casas e o setor da construção são hoje em dia responsáveis por aproximadamente 36% do consumo total de energia a nível mundial e por 37% de todas as emissões de CO2 relacionadas com energia*.

Neste contexto, o setor da construção pode e tem de contribuir para acelerar a descarbonização e desenvolver soluções alternativas, com baixas emissões de CO2, num esforço para se alcançar zero emissões até 2050. É por isso que a escolha dos materiais corretos para espaços residenciais, comerciais e públicos é fundamental para diminuir o nosso impacto ambiental.

Atualmente, os clientes e projetistas têm de ser cada vez mais metódicos na seleção de materiais e técnicas de construção, para que haja alguma esperança de se alcançar o objetivo do Acordo de Paris de limitar o aquecimento global a 1,5°C.

*RELATÓRIO DA SITUAÇÃO GLOBAL EM 2021 RELATIVA A EDIFÍCIOS E CONSTRUÇÃO, Aliança Global para Edifícios e Construções.

diminuimos a distância entre nós e o impacto zero, reduzindo tudo o que está no meio



-65%
consumo de matérias primas



-80%
consumo de água



-30%
consumo de energia



-30%
CO2 emissões na atmosfera.



-66%
a poluição causada pelos transportes

Os dados reportam-se a lajes ultrafinas, quando comparadas com mosaicos em grés porcelânico de espessura

as nossas lajes ultra-finas. a superfície cerâmica mais sustentável do mundo, com 100% de compensação de CO2.


As nossas lajes ultrafinas já são produzidas de forma sustentável, mas não nos ficámos por aí, uma vez que trabalhamos no sentido de reduzir as emissões de CO2 geradas pela sua produção e também de compensar as emissões residuais.

Para ir mais além. Para alcançar uma produção com impacto zero, ultrapassando largamente os requisitos legais.

Assim, a criação de lajes ultrafinas que compensam em 100% as suas emissões de CO2 significa a criação da superfície cerâmica mais sustentável do mundo! O mosaico mais fino do mercado, com 3mm de espessura, é um testemunho da liderança da Panariagroup na inovação da sustentabilidade natural da cerâmica.



características técnicas dos produtos decorados com recurso à utilização da tecnologia de decoração a frio



As placas da coleção Arketipo, de espessura 3,5mm, são decoradas com tecnologia de impressão digital a frio, o que permite obter resultados estéticos e cromáticos de excepcional qualidade. Os gráficos são impressos em alta resolução no suporte cerâmico, mantendo inalteradas a qualidade das cores e das tonalidades.

aplicação pretendida		Destinado exclusivamente ao revestimento de paredes de interior, pode ser utilizado como revestimento para paredes de chuveiros. Não utilizar como pavimento ou para revestimento de espaços exteriores.
resistência às manchas	ISO 10545-14	5 resistente Classe de resistência 5 relativamente a manchas de alimentos e bebidas. Não resistente a tintura de iodo, azul de metileno ou marcador permanente (com tinta indelével).
resistência ao ataque químico	ISO 10545-13	LB-HB
resistência de superfície	-	A decoração deste produto não é resistente a riscos produzidos por objetos duros e pontiagudos, tais como objetos de metal, pedra, vidro e grés. Deve ser-se extremamente cauteloso ao manusear o produto durante a sua aplicação, procurando não embater ou deslizar com ferramentas ou outros objetos pontiagudos contra a superfície.

advertências para a aplicação e limpeza

aplicação	Aplicar a cola, espalhando-a com uma talocha fina (pelo menos com 5mm) na base da parede e colocar o ladrilho. Não é necessário efetuar dupla colagem, no entanto, para obter uma fixação ainda mais forte recomendamos a utilização de uma talocha plana para aplicar uma camada fina de cola, espalhando-a sobre a malha (rede) de fibra de vidro no verso do ladrilho. Utilizar uma talocha de borracha para dar pequenas pancadas nas placas, de forma a garantir que ficam perfeitamente alinhadas. Não utilizar espaçadores de nivelamento. Recomenda-se uma largura de rejuntamento entre as placas de 1 mm.
rejuntamento	Utilizar apenas betume de cimento e não betume epoxy.
limpeza	Utilizar água ou detergentes genéricos neutros ou desengordurantes disponíveis em qualquer loja comum. Não utilizar álcool, acetona ou diluentes em geral. Além disso, para os produtos Freestyle e Sketch, não utilizar lixívia ou produtos de limpeza alcalinos fortes.
corte e perfuração	É essencial trabalhar sobre uma superfície plana e limpa. O material pode ser corretamente cortado utilizando apenas uma rebarbadora com um fino disco diamantado, montada sobre a guia do equipamento de corte ou manualmente. Deve ser-se extremamente cauteloso ao manusear o produto durante a sua aplicação, procurando não embater ou deslizar com ferramentas ou outros objetos pontiagudos contra a superfície. Para perfurar, deverá ser utilizado um berbequim que não seja de impacto, com uma broca craneana.
armazenamento	Armazenar os produtos num local seco e protegido de agentes atmosféricos.

É garantido o cumprimento da norma EN 14411. Grupo Bla GL. O valor típico anunciado é meramente indicativo, podendo variar dos dados reais, não tendo a natureza de proposta negocial. Para obter mais detalhes e informações adicionais, consultar por favor o "Manual Técnico Grés Porcelânico Laminado" que se encontra disponível no site www.margres.com.



declaração ambiental de produto



sustentabilidade dos revestimentos cerâmicos



critérios ambientais mínimos



pegada de carbono dos produtos



40% de material reciclado



A Margres, através da Holding Panariagroup Industrie Ceramiche SpA, é membro do U.S. Green Building Council e sócio ordinário do Green Building Council Itália.



produtos certificados quanto às emissões químicas



produtos mais saudáveis e ecológicos



certificação ambiental EMAS do local de produção



certificação ambiental EMAS do local de produção



certificação ambiental EMAS do local de produção



DOP004EST DOP005EST DOP001EST
05

COTTO D'ESTE

via Emilia Romagna, 31 - 41049 Sassuolo (MO) - Italy
Panariagroup Industrie Ceramiche S.p.A.

marca de segurança CE europeia



DOP004LEA DOP005LEA DOP006LEA DOP001LEA
05

LEA CERAMICHE

via Cameazzo, 21 - 41042 Fiorano (MO) - Italy
Panariagroup Industrie Ceramiche S.p.A.

marca de segurança CE europeia



UNI EN ISO 9001:2015

UNI EN ISO 9001
certificação do sistema de qualidade dos locais de produção



UNI EN ISO 14001:2015

UNI EN ISO 14001
certificação do sistema ambiental dos locais de produção



health product declaration













key mark E UNI-CERTIQUALITY
garantia de qualidade do produto



informação técnica

características técnicas

conforme ISO 13006-G . EN14411-G . GRUPO BIa UGL

características técnicas	norma	valor prescrito	valor típico	
	ISO 10545 - 2	dimensão - comprimento e largura	retificado ±0,3%, máx. ± 1 mm	conforme
		rectilinearidade das arestas	retificado ±0,3%, máx. ± 0,8 mm	conforme
		ortogonalidade	retificado ±0,3%, máx. ± 1,5 mm	conforme
		planaridade	retificado ±0,4%, máx. ± 1,8 mm	conforme
		espessura	retificado ±5%, máx. ± 0,5 mm	conforme
	ISO 10545-3	absorção de água	≤ 0,5%	0,1% * 3,5mm . 5,5mm . 6mm . 6,5mm 0,05% 9mm
	ISO 10545-4	módulo de ruptura	≥ 35 N/mm ²	45 N/mm ² 3,5mm . 5,5mm . 6mm . 6,5mm 50 N/mm ² 9mm
		resistência à flexão (s)	≥ 1300N	2200 N 9mm
	ISO 10545-6	resistência à abrasão profunda	≤ 175mm ³	conforme
	ISO 10545-8	dilatação térmica linear	conforme indicado pelo fabricante	$a \leq 7 \times 10^{-6} \text{ } ^\circ\text{C}^{-1}$
	ISO 10545-12	resistência ao gelo	exigida	resistente
	ISO 10545-13	resistência ao ataque químico **	conforme indicado pelo fabricante (3,5mm, 5,5mm, 6mm e 6,5mm)	LA-HA resistente smooth, silk, natural, chiseled LB-HB soft, touch, honed, lev, glossy
		conforme indicado pelo fabricante (9mm)	LA-HA resistente LB-HB lapp, glossy	
	ISO 10545-14	resistência às manchas	classe 3 (mínimo) (3,5mm, 5,5mm, 6mm e 6,5mm)	5 resistente smooth, silk, natural, chiseled ≥ 3 lapp, soft, touch, honed, lev, glossy
		classe 3 (mínimo) (9mm)	5 resistente ≥ 3 lapp, lev, glossy	
	EN 13823 EN 9239-1	reação ao fogo	CPR (UE) 305/2011, 2000/147/CE, UNI EN 13501-1	revestimento classe A1 6mm . 9mm classe A2-s1 6,5-mm . 5,5mm . 3,5mm pavimento classe A1fl 6mm . 9mm classe A2fl-s1 6,5-mm . 5,5mm . 3,5mm
	EN 12524	condutividade térmica	-	$\lambda = 1,3 \text{ W/m } ^\circ\text{K} / 0,7 \text{ BTU/ft h}^\circ\text{F}$

(*) valor médio refere-se apenas o material cerâmico.
(**) com exclusões de ácido fluorídrico e derivados

É garantido o cumprimento da norma EN 14411 Grupo BIa UGL. O valor típico anunciado é meramente indicativo, podendo variar dos dados reais, não tendo a natureza de proposta negociada. Kerlite e Slimtech não são indicados para utilização em zonas sujeitas a passagem de cargas pesadas concentradas (por exemplo, carrinhos com rodas rígidas). As características técnicas declaradas neste catálogo, não invalidam a consulta de informação atualizada no site e nas fichas técnicas.

informação técnica

características técnicas

conforme ISO 13006-G . EN14411-G . GRUPO BIa UGL

características técnicas		resistência ao escorregamento		destonificação	informação sobre limpeza (método Margres)	
		DIN EN 16165 (Anexo B)	DIN EN 16165 (Anexo A)	ANSI A137.3	visibilidade das manchas	facilidade de limpeza
advantage	natural lapp ¹⁻³	R10 natural	B natural 9mm	V2	A graphite, greige B chalk, silver	1 graphite, greige 2 chalk, silver . lapp
allure	glossy ¹⁻³	-	-	V2	A	1
	touch ¹	-	-	V2	C touch	3 touch
arketipo	natural 6 plus	R10 natural	B natural	V2	A cotto solida, creta solida B arena solida, lumen solida, pulvis solida	1
	honed ²	-	-	V2	A cotto solida, creta solida, pulvis solida B arena solida, lumen solida	1
black-white	smooth ² silk ¹ glossy ¹⁻³	-	-	V1	B	2
cement project	cem	R9	-	V2	A B color-00	1 2 color-00
cluny	natural	R9	-	V2	B	2
intense	natural grip lapp ¹	R11 grip R10 natural	C grip B natural	V2	-	-
lithos	natural	R10	-	V2	A	2
	soft	-	-	V2	A carbon, desert B moon, stone	2
metal	natural	R9 corten	-	V2 iron V3 corten	A iron B corten	1 iron 2 corten
noblesse	natural smooth ² touch ¹ lev ¹⁻³	R10 natural 9mm	B natural 9mm	V3	-	-
over	natural soft ¹	R9 natural	-	V2	A natural B road C openspace, loft, office	1 natural 2 road 3 openspace, loft, office
pietra d'iseo	natural	R10	B	V2	A	1
pigmenti	natural	R10	-	V1	-	-
pura	natural chiseled	R10	B	V2	A natural A sand chiseled, grey chiseled B ivory chiseled, pearl chiseled	1 natural 2 chiseled
starlight	smooth ² glossy ¹⁻³	-	-	V2	B 3,5mm 9mm A Onyx Pearl, Travertino Class, Dorado Glamour B Calacatta Supreme, Statuario Extra, Versilia Gold	2 3,5mm 9mm 1 Onyx Pearl, Travertino Class, Dorado Glamour 2 Calacatta Supreme, Statuario Extra, Versilia Gold
vanity	glossy ¹⁻³ touch ¹	-	-	V2	B glossy C touch	2 glossy 3 touch

1 - Ideal para aplicação em revestimentos e recomendado para pavimentos, apenas em espaços residenciais, consultar os quadros nas páginas 8 e 9.

2 - Ideal para aplicação em revestimentos e recomendado para pavimentos em espaços residenciais e espaços comerciais com baixo índice de tráfego humano, consultar os quadros nas páginas 24 e 25.

3 - A presença esporádica de pequenos pontos ou falhas de uniformidade na superfície deve ser considerada uma característica do material e do seu acabamento. Ideal para aplicação em revestimentos e recomendado para aplicação em pavimentos, apenas em áreas residenciais, consultar os quadros nas páginas 8 e 9.

Para os produtos com acabamento GLOSSY (polido), LEV (polido), LAPP (amaciado) e TOUCH (amaciado) armazenar num local seco e protegido de agentes atmosféricos.

informação técnica







características técnicas

resistência ao escorregamento

DIN EN 16165 Anexo B

Um operador, usando calçado de segurança, caminha sobre uma superfície com uma inclinação variável coberta com mosaicos a serem testados e pulverizados com óleo de motor.

A superfície é gradualmente inclinada e o ângulo em que o operador começa a deslizar determina a classificação dos mosaicos, como se mostra na tabela seguinte:

	$\alpha < 6^\circ$	não classificado
	$6^\circ \leq \alpha \leq 10^\circ$	R9
	$10^\circ < \alpha \leq 19^\circ$	R10
	$19^\circ < \alpha \leq 27^\circ$	R11
	$27^\circ < \alpha \leq 35^\circ$	R12
	$\alpha > 35^\circ$	R13

DIN EN 16165 Anexo A

Este método visa medir a idoneidade dos mosaicos para o assentamento em áreas onde as pessoas andam com os pés descalços (por exemplo: beiras de piscinas, chuveiros, etc.).

Um operador caminha descalço sobre uma superfície inclinável colocada com os mosaicos para ensaio, molhados com uma solução de água e sabão. A superfície é gradualmente inclinada e o ângulo de inclinação em que o operador começa a deslizar determina a classificação dos mosaicos, como se mostra na tabela seguinte.

$\alpha < 12^\circ$	não classificado
$12^\circ \leq \alpha < 18^\circ$	A
$18^\circ \leq \alpha < 24^\circ$	B (A+B)
$\alpha \geq 24^\circ$	C (A+B+C)

destonalização

ANSI A137.1

Os mosaicos podem variar em cor, textura ou aspeto conforme o desenho do fabricante para essa série de mosaicos ou linha de produtos em particular. As seguintes designações de classe estética foram colocadas na Tabela para que o fabricante possa comunicar as características estéticas de determinado produto de mosaico.

V0	V1	V2	V3	V4
Nulo	Ligeiro	Baixo	Médio	Alto

Aspeto muito uniforme.
Peças com o mesmo valor de tonalidade são muito uniformes.

Aspeto uniforme.
As diferenças entre as peças da mesma fase de produção são mínimas.

Ligeira variação.
É possível distinguir diferenças claramente na textura e/ou padrão com cores semelhantes.

Varição moderada.
Embora as cores e/ou a textura presentes numa peça de mosaico sejam indicativas das cores e/ou textura que se espera nos outros mosaicos, a quantidade de cores e/ou textura em cada peça pode variar significativamente. Recomenda-se que a gama seja vista antes da seleção.

Varição substancial.
Diferenças aleatórias de cor e/ou textura entre os mosaicos, de modo a que um mosaico pode ter cores e/ou textura completamente diferente dos outros mosaicos. Assim, a instalação final será única. Recomenda-se que a gama seja vista antes da seleção.

embalagem

formato (cm)	espessura	caixa			palete			dimensões paletes		
		peças	m ²	peso (kg)	caixas	m ²	peso (kg)	largura (cm)	comprimento (cm)	altura (cm)
120x278	3,5 mm	1	3,33	26,00	30 pçs	100,00	850,0	140	290	28
	6,0 mm	1	3,33	47,70	18 pçs	60,04	928,6	140	290	28
	6,5 mm	1	3,33	47,70	18 pçs	60,04	928,6	140	290	28
120x120	6,0 mm	2	2,88	39,80	24	69,12	975,2	130	130	60
	6,5 mm	2	2,88	41,20	24	69,12	1008,8	130	130	58
	9,0 mm	2	2,88	62,00	20	57,90	1260,0	130	130	61
100x300	3,5 mm	1	3,00	23,40	20 pçs	60,00	538,0	111	322	23
	5,5 mm	1	3,00	34,50	13 pçs	39,00	518,5	111	322	23
100x100	3,5 mm	3	3,00	23,40	25	75,00	605,0	111	111	64
	5,5 mm	2	2,00	23,00	25	50,00	595,0	111	111	64
60x120	3,5 mm	5	3,60	28,00	15	54,00	440,0	110	130	60
	6,0 mm	3	2,16	30,30	16	34,56	504,8	110	130	60
	6,5 mm	3	2,16	30,90	15	32,40	483,5	110	130	60
60x60	6,5 mm	4	1,44	20,77	24	34,56	518,5	80	120	75
50x100	3,5 mm	5	2,50	19,50	32	80,00	644,0	111	111	64
	5,5 mm	3	1,50	18,90	32	48,00	624,8	111	111	64

Os pesos apresentados são aproximados. As quantidades m²/peças por caixa/palete podem excepcionalmente variar, pelo que agradecemos a confirmação junto da Margres.

calibres

formato (cm)	formato (mm)	3,5 mm (3plus) F	3,5 mm (3plus) P	5,5 mm (5plus) F	6 mm P	6,5 mm (6plus) P	9mm Q	9mm P	9mm O
120x278	3,5 mm . 6 mm . 6,5 mm	-	1198,0 x 2780,0	-	1198,0 x 2780,0	1198,0 x 2780,0	-	-	-
120x120	6 mm . 6,5 mm	-	-	-	1198,0 x 1198,0	1198,0 x 1198,0	-	-	-
120x120	9 mm	-	-	-	-	-	1195,0x1195,0	1198,0 x 1198,0	1202,0x1202,0
100x300	3,5 mm . 5,5mm	1000,0 x 3000,0	-	997,0 x 3000,0	-	-	-	-	-
100x100	3,5 mm . 5,5 mm	1000,0 x 1000,0	-	997,0 x 997,0	-	-	-	-	-
60x120	3,5 mm . 6 mm . 6,5 mm	-	-	-	598,0 x 1198,0	598,0 x 1198,0	-	-	-
60x60	6,5 mm	-	-	-	-	598,0x598,0	-	-	-
50x100	3,5 mm . 5,5mm	500,0 x 1000,0	-	497,0 x 997,0	-	-	-	-	-

sugestões de aplicação

Antes de iniciar o assentamento do material cerâmico, deverá ter em consideração os seguintes aspetos:

- Verificar se o material cerâmico é indicado para utilizar no local selecionado de acordo com as suas especificações e características técnicas;
- Verificar se existe material suficiente para realizar a obra;
- Confirmar nas caixas se o produto é da mesma tonalidade/lote, escolha e calibre;
- Dever-se-á colocar no pavimento alguns ladrilhos (cerca de 3m²) e verificar cuidadosamente as respetivas especificações técnicas e estéticas gerais;
- Não se aceitam reclamações relativas a materiais já aplicados;
- O material deve ser aplicado por aplicadores certificados e com ferramentas adequadas na aplicação de grés lamina.

aplicação

Com colas indicadas para produtos de baixa porosidade.

Depois de rejuntar, remover rapidamente os excessos com lavagens frequentes, com uma esponja e água. Até o pavimento estar completamente limpo.

Posteriormente, fazer tratamento ácido e alcalino conforme especificado nas instruções da Margres.

É da responsabilidade do instalador providenciar sempre a proteção das peças cerâmicas acabadas e limpas, antes da entrega ao cliente, utilizando materiais de proteção adequados (por ex. painéis de aglomerado, folhas de cartão, etc.)

Para fazer cortes internos e em L, é aconselhável arredondar os vértices de brocas diamantadas com diâmetro de pelo menos 5mm, para reduzir o risco de quebra ou fissuras no material já colocado.

É aconselhável assentar o grés porcelânico laminado com niveladores mecânicos. No entanto, deve-se observar que muitos modelos estão disponíveis no mercado, alguns dos quais, devido aos seus métodos de uso, podem não ser adequados para produtos cerâmicos com acabamentos particulares. Se necessário, entre em contato com o Departamento Técnico da MARGRES antes da instalação.

Para obter as instruções de instalação do grés porcelânico laminado, consulte o Manual Grés Porcelânico Laminado disponível no site da MARGRES nas Soluções Técnicas.

sub-base

Argamassa de cimento.

dimensão da junta

Deve ser respeitada uma junta mínima de: interior 2 mm e exterior 3mm.

Tendo em vista uma perfeita aplicação das peças cerâmicas, deve usar-se obrigatoriamente juntas de assentamento. Estas cumprem importantes funções estéticas e técnicas, facilitando o alinhamento dos materiais, absorvendo eventuais deformações que se possam fazer sentir na estrutura – chão e parede – e impedindo, assim, a transmissão destas deformações às peças cerâmicas.

Utilizar as juntas mínimas recomendadas de forma a garantir um bom aspeto estético das peças cerâmicas, bem como respeitar as normas de aplicação.

NOTA: independentemente dos valores aqui apresentados, o aplicador deverá sempre seguir as normativas dos países onde está a fazer este trabalho de aplicação.

	aplicação	
acabamento	interior	exterior
retificado	2mm	3mm*

* para as cores escuras recomenda-se acrescentar 2mm à junta mínima. Consultar a ficha técnica do respetivo produto no site.

cor da junta

A seleção da cor da junta é um aspecto meramente estético.

Realizar sempre um teste antes de utilizar juntas coloridas de grão fino em produtos GLOSSY (polido) e LEV (polido) ou TOUCH (amaciado), SOFT (acetinado) e SILK (acetinado).

Se o pigmento colorido for muito forte, pode ser muito difícil de remover.

o suporte

O suporte deve apresentar-se estável, limpo de resíduos, fendas e poeiras. Deverão ser respeitados os tempos de cura e estabilidade dos tratamentos a que possa ter sido sujeito.

Deve fazer-se a verificação da planaridade do mesmo, procedendo à regularização, se necessário com a ajuda de produtos adequados a esse fim.

Estes aspetos são vitais para pavimentos e revestimentos cerâmicos.

o material

Para obter um melhor efeito visual do produto, aconselha-se a utilização, alternada, de peças cerâmicas retiradas de várias embalagens em simultâneo.

Caso o produto seja destonalizado ou tenha gráfica e tonalidade diferente, deverá ser aplicado de forma aleatória.

sugestões de aplicação

cola e argamassas

As argamassas, argamassas de rejuntamento, cimentos-colas e colas a utilizar deverão ter em conta o suporte e o fim a que se destinam as peças cerâmicas - interior, exterior, parede, pavimento - e a sua tipologia - Grés porcelânico.

Deverá seguir as instruções indicadas pelo fabricante sobre a sua utilização.

instruções de corte

Recomendamos o corte com arrefecimento de água ou utilização de cortador manual com método de marcação e corte durante o processo de instalação.

Não usar ferramentas elétricas com corte a seco durante o processo de instalação.

Técnicas de instalação impróprias poderão expor o instalador à poeira de sílica de forma prejudicial.

furos

Na furação deverão ser utilizadas brocas cranianas diamantadas com diâmetro adaptável ao furo pretendido.

segurança na preparação e assentamento do material

Aconselha-se a utilização de EPI (equipamento de proteção individual) adequado, nomeadamente, calçado de segurança, luvas de proteção e ainda óculos e proteção auditiva nas operações de corte do material.


Devem ser cumpridas as boas práticas a nível do levantamento e transporte manual de cargas.

ciclo de vida


Os impactes ambientais dos nossos produtos distribuem-se ao longo do seu ciclo de vida, nas etapas extração, transporte de matérias-primas, produção, distribuição, uso e fim de vida. A Margres minimiza estes impactes ambientais, através de boas práticas de gestão ambiental.

No uso e fim de vida, apelamos à vossa melhor gestão, privilegiando a reutilização ou a reciclagem numa perspectiva de economia circular.

advertência de aplicação



Não recomendado



Não recomendado

limpeza e manutenção

informações relativas a limpeza e manutenção

Certifique-se de que atua da seguinte forma antes de limpar qualquer superfície revestida de mosaicos:

1 - Verifique a resistência a agentes químicos dos mosaicos colocados no catálogo geral;

2 - Efetue um teste preliminar diretamente sobre os mosaicos, utilizando um detergente a ser colocado em contacto com os mesmos durante um período de tempo igual àquele que será utilizado mais tarde no mesmo local;

3 - Certifique-se de que os detergentes que vão ser utilizados não contêm ácido fluorídrico e/ou nenhum dos seus derivados; estas substâncias são carateristicamente conhecidas por danificarem todos os produtos cerâmicos.

Listadas abaixo estão algumas indicações para se proceder à limpeza após a instalação (após a colocação dos mosaicos), numa base diária, para limpeza extra e para remover ceras e esmaltes de polimento ou para qualquer manutenção extra que possa vir a ser necessária.

limpeza "pós-aplicação"

1 - A limpeza “pós-aplicação” ajuda a remover resíduos de juntas de argamassa, cimento e cal. É obrigatório no final da instalação é obrigatória no fim das obras, quer para os mosaicos vidrados, quer para os não vidrados.

2 - Uma limpeza pós-aplicação não for realizada de forma adequada, ou até mesmo não realizada, é frequentemente a causa de manchas que impedem manter o pavimento limpo, mesmo que seja realizada uma boa limpeza diária.

3 - Betumes de cimento misturados com água

Para remover os resíduos de cimento, pasta líquida, cal, betumes de cimento para juntas, etc., deve-se proceder à limpeza “pós-aplicação” pelo menos depois de 4-5 dias após a aplicação (para permitir o endurecimento do betume) e nunca depois de mais de 10 dias. Tempos superiores aos indicados podem tornar a limpeza muito mais trabalhosa. Fazer a limpeza com detergentes específicos à base de ácidos tamponados e diluídos.

A tabela abaixo indica alguns desses detergentes facilmente disponíveis no mercado:

Resíduo a remover
Betumes de cimento, pasta fluída, cimento e cal.
Tipo de detergente
À base ácida
Nome do detergente (fabricante)
HG ACID (HG) - DETERDEK PRO (FILA)
<small>* Específico para produtos não resistentes aos ácidos. Salvo indicação em contrário pela MARGRES, siga as instruções indicadas na embalagem do fabricante com muito cuidado.</small>

194

catálogo geral - 2026

Para os métodos de aplicação seguir as indicações específicas dos fabricantes.

Depois de realizar a lavagem descrita acima, é necessário lavar com um produto básico ou alcalino, nomeadamente um detergente desengordurante (consulte a tabela abaixo). A lavagem com ácido pode deixar marcas de gordura no pavimento, que tendem a reter a sujidade.

1. Limpe 4-5 dias após a colocação do betume (a argamassa deve estar endurecida); não espere mais de 10 dias. Para além deste período, a limpeza pode tornar-se muito trabalhosa.

2. Humedeça o chão com água antes de o limpar. Desta forma, as argamassas ficam embebidas em água e o contacto com os detergentes é reduzido.

3. Deixe os detergentes atuar durante períodos limitados, enxaguando logo com água o mais cedo possível.

OBS: Para betumes de cimento aditivados (látex, resinas, etc.), proceder à remoção imediata com esponja e água abundante. Em seguida, tratar a superfície seguindo as instruções indicadas nos pontos 2 e 3.

4. Esta operação não poderá ser realizada se as superfícies revestidas com mosaicos estiverem muito quentes (isto é, expostas ao sol durante dias muito quentes); esta atuação tem de ser evitada, uma vez que a ação de produtos químicos agressivos se torna muito intensa. No Verão, efetue esta operação durante o período mais fresco do dia.

5. Certifique-se de que efetua sempre um teste preventivo antes de utilizar o produto (realizado num um mosaico que não esteja colocado), especialmente em produtos lapidados ou polidos.

6. Limpeza de argamassas epoxídicas, bicomponentes e reagentes
Nestes casos, a remoção deve ser efetuada de forma imediata, cuidadosa e de modo preciso, seguindo as recomendações dos fabricantes, uma vez que estas argamassas endurecem muito rapidamente, mesmo em poucos minutos. Por favor, siga cuidadosamente o modo de limpeza especificado pelo fabricante da argamassa utilizada; verifique a sua eficácia (também em contraluz) realizando um ensaio preliminar de limpeza antes de proceder à colocação da argamassa em todo o pavimento/parede.

7. Mosaicos antiderrapantes

Os mosaicos “antiderrapantes” que são fabricados com superfícies rugosas e/ou com texturas têm de ser limpos muito laboriosamente. Assim, é aconselhável limpá-los “após a instalação”, rápida e minuciosamente, utilizando uma máquina monodisco com discos brancos e beges.

Operação

Limpeza a fundo

Tipo de detergente

À base alcalina

Nome do detergente (fabricante)

PS 87 (FILA) - CIF (Desengordurante com Bicarbonato)

* Específico para produtos não resistentes aos ácidos.

limpeza e manutenção

limpeza extraordinária

Este procedimento é realizado para remover manchas ou resíduos particularmente antigos ou resistentes. Certifique-se de realizar sempre um teste de precaução antes de usar o produto, numa placa que não esteja assente, principalmente para produtos GLOSSY (polido) e LEV (polido) ou Touch (amaciado).

A tabela abaixo indica os detergentes que são eficazes para cada tipo de manchas.

resíduo a remover	tipo de detergente	nome do detergente (fabricante)
Graxa, marcas de poeira, limpeza de base	Polifuncionais, à base alcalina ⁽¹⁾	PS87 (FILA)
Café, Coca Cola, sumos de fruta, ceras, gordura, etc...	Polifuncionais, à base alcalina ⁽¹⁾	PS87 (FILA)
Vinho	Oxidante	DETERDEK PRO (FILA)
Depósitos de calcário	À base ácida ⁽¹⁾	DETERDEK PRO (FILA)
Ferrugem	À base ácida ⁽¹⁾	Removedor de óxidos
Tintas, canetas com ponta de feltro	À base de solvente	DILUENTE NITRO, ACQUARAGIA / NITRO THINNER, TURPENTINE / DILUANT, TÉRÉBENTHINE / NITROVERDÜNNER, TERPENTIN (fabricantes)
Pneus, marcas de borracha, ventosas, marcas metálicas, de lápis	Pasta abrasiva ⁽¹⁾	Esponja mágica
Juntas sujas	Específico	FUGANET (FILA)

limpeza diária

Use água morna e um pano de microfibra de boa qualidade, como MAGIC CLEAN da Bonasystems Italia. De vez em quando, por exemplo a cada 10-20 dias dependendo do estado do pavimento, utilizar detergentes neutros muito diluídos em água quente, que não contenham cera nem depositem pátinas brilhantes. Após a lavagem, enxágue sempre com água, usando um segundo pano de microfibra de boa qualidade.

Os seguintes produtos disponíveis comercialmente são recomendados.

operação
Limpeza diária
tipo de detergente
Neutro
Desengordurante universal
nome do detergente (fabricante)
FILA CLEANER (FILA)
<small>* Específico para produtos não resistentes aos ácidos. Salvo indicação em contrário pela MARGRES, siga as instruções indicadas na embalagem do fabricante com muito cuidado.</small>

limpeza produtos Glossy, Lev, Lapp Touch, Soft, Silk, Honed e Smooth

As peças das séries com acabamento Glossy, Lev, Touch, Soft, Silk, Honed e Smooth exigem um tratamento de aplicação e de manutenção especializadas.

O acabamento Glossy, Lev, Lapp, Touch, Soft, Silk, Honed e Smooth e, para além de ser aconselhado para revestimentos, é também indicado para pavimentos de ambientes residenciais ou comerciais de tráfego ligeiro, não sujeitos a elevada utilização, ou onde não sejam requeridas quaisquer prestações antiderrapantes. A presença esporádica de pequenas não uniformidades ou pontos na superfície deve ser considerada uma característica do material e do seu particular acabamento. Se o produto for colocado em contato direto com o exterior, recomenda-se o uso de soluções protetoras de modo a reduzir a possibilidade de formação de riscos. É da responsabilidade do instalador providenciar sempre a proteção das peças cerâmicas acabadas e limpas, antes da entrega ao cliente, utilizando materiais de proteção adequados (por ex. painéis de aglomerado, folhas de cartão, etc.).

cola e argamassa

Utilizar argamassas para betumação, de preferência de cor idêntica á cor do produto, e de acordo com a especificação do produto grés lamina.

aplicação e primeira limpeza

Na sua aplicação deverá ter o máximo cuidado na remoção das argamassas utilizadas para rejuntar. A limpeza deve ser efetuada, enquanto as argamassas da junta ainda estiverem húmidas, com um pano ou esponja molhada, devendo-se evitar a utilização de detergentes abrasivos que poderão danificar as peças.

Caso as peças apresentem excesso seco de impermeabilizante, a melhor forma de o remover é, esfregando com papel ou pano limpo e seco, podendo essa limpeza ser realizada manualmente ou usando uma monoespátula apropriada.

Aconselhamos que esta limpeza seja realizada sem nenhum tipo de materiais abrasivos ou contaminantes.

Uma eventual limpeza com produtos líquidos pode ser potenciadora na diminuição da eficácia do tratamento repegente e protetivo pretendido com a aplicação impermeabilizante.

manutenção

A limpeza final e de manutenção do produto deverá ser feito com detergentes próprios para pavimento.

Deverá ser usado detergente de alta concentração diluído conforme a indicação do fornecedor, e dependendo do grau de sujidade, a diluição do detergente poderá ter de ser bastante reduzida, podendo em alguns casos chegar à proporção de 1/3 (detergente/água).

Esfregar com um pano de limpeza de micro-fibra.

No caso de o produto apresentar muita sujidade, aconselhamos a que a limpeza seja feita manualmente.

Em casos muito excecionais da não remoção da sujidade com o método apresentado acima, recomendamos o uso de uma espuma polimérica branca⁽¹⁾ usada apenas com água.

⁽¹⁾ Comercialmente conhecida como esponja mágica.

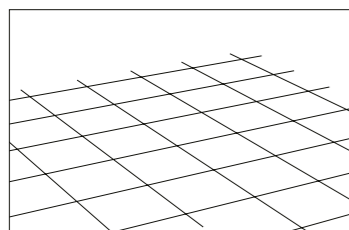
195

catálogo geral - 2026

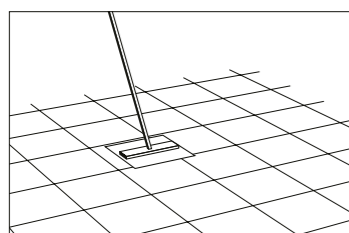
limpeza e manutenção

remoção de ceras ou patinas brilhantes


Não utilizar ceras nos pavimentos e revestimentos SLIMTECH.




Pavimento novo limpo após a aplicação de acordo com as instruções nas páginas anteriores.



Os detergentes para a limpeza de rotina, que contêm cera, tendem a criar depósito no pavimento e a criar películas brilhantes.



Substâncias simples (Coca Cola, vinho, água, etc.) removem esta película brilhante e dão ao pavimento o seu aspecto mate inicial.



Para remover a película brilhante, utilize um detergente adequado (Tile Cleaner não diluído da Faber). A limpeza diária deve ser feita com um detergente que não contenha cera.

Muitas vezes acontece que os detergentes comuns disponíveis no comércio contêm ceras ou aditivos brilhantes que, lavagem após lavagem, depositam no pavimento pátinas brilhantes incómodas e que causam manchas. Pátinas deste tipo também podem ser depositadas por alguns betumes para as juntas. Alguns alimentos comuns, tais como coca-cola, vinho, água, etc., ao caírem no pavimento removem esta pátina brilhante e restabelecem o aspecto original mais opaco do material. No meio do pavimento mais brilhante, as zonas sem cera assumem o aspecto de manchas opacas que, na verdade, são as únicas partes limpas do pavimento. Nestes casos, a primeira coisa a fazer é remover toda a cera do pavimento, seguindo as indicações da tabela abaixo. Em seguida, para a limpeza de rotina, utilizar os detergentes indicados na tabela abaixo.

resíduo a remover detergente

Patinas brilhantes deixadas por detergentes

tipo de detergente

À base àcida

Contactar o departamento de Apoio Técnico da Margres.

referências úteis

MAPEI Spa, via Cafiero 22, 20158 Milano – Italy – www.mapei.it
 FABERCHIMICA Srl, via G. Ceresani 10 – loc. Campo d'Olmo 60044 Fabriano (AN) – Italy – www.faberchimica.com
 FILA Industria Chimica Spa, via Garibaldi 32, 35018 S. Martino dei Lupari (PD) - Italy – www.filachim.it
 ZEP Italia Srl, via Nettunese Km 25,000 – 04011 Aprilia (LT) – Italy – www.zepitalia.it
 BONASYSTEMS ITALIA Srl, via Borgo Santa Chiara, 29 – 30020 Torre di Mosto (VE) – Italy – www.bonasytemsitalia.it

simbologia

LAMINATED
PORCELAIN
STONEWARE

Grés Porcelânico de baixa espessura

UGL

Não esmaltado

GL

Esmaltado

M²

Decorações vendidas a m²



Baixo tráfego



Médio tráfego



Médio alto tráfego

V0

Nulo

V1

Ligeiro

V2

Baixo

V3

Médio

V4

Alto

Para obter informações consulte a página 190.



Residencial



Comercial ligeira



Comercial intensiva

Para obter informações consulte a página 9.

P R () T E C T ®

Antibacterial for Life.

Uma linha exclusiva de pavimentos e revestimentos antimicrobianos de altíssima performance, projetada para ambientes saudáveis, seguros e protegidos.



visibilidade das manchas

Método Margres

Esta classificação específica o grau de visibilidade das marcas de rasto no pavimento após passar com sapatos sujos com poeira.

A - Marca de rasto não é visível

B - Marca de rasto não é muito visível

C - Marca de rasto é muito visível. Recomendado apenas para ambientes residenciais.



facilidade de limpeza

Método Margres

O método consiste em classificar o grau de **facilidade** na remoção da sujidade genérica mediante limpeza manual com detergente fraco.

Grau 1: Muito fácil, nenhuma resistência da sujidade, remoção imediata.

Grau 2: Fácil, ligeira resistência da sujidade, remoção rápida.

Grau 3: Menos fácil, maior resistência da sujidade, remoção lenta. Aconselha-se o emprego de detergente forte. Ideal para aplicação de revestimentos e recomendado para aplicação de pavimentos em apenas zonas residenciais.

MARGRES
CERAMIC TILES

condições gerais de venda

1 - Aplicabilidade das Condições

1.1. As condições gerais em seguida elencadas e especificadas - de ora em diante denominadas "CONDIÇÕES" -, constituem parte integrante do contrato de compra e venda de mosaicos e outros produtos cerâmicos - de ora em diante designados como o "PRODUTO" ou os "PRODUTOS" - fabricados pela Margres - Gres Panaria Portugal, S.A., também designado como o "FABRICANTE".

1.2. Salvo casos específicos ou excepcionais, em que a aplicação destas condições seja expressamente alterada através de acordo escrito e assinado pelo FABRICANTE, elas representam as condições exclusivas aplicadas a essa venda. Se uma ou mais partes das presentes CONDIÇÕES ou contratos, individualmente considerados, dos quais elas façam parte, forem alguma forma julgadas nulas, inválidas ou inaplicáveis por razões de força maior, as CONDIÇÕES gerais ou particulares permanecerão válidas no seu conjunto, sendo que as condições inválidas serão substituídas por novas disposições que reproduzirão, tanto quanto possível, a intenção original das partes.

1.3. As vendas efetuadas pela nossa empresa são regidas pela Convenção das Nações Unidas sobre Contratos para a Venda Internacional de Mercadorias (CISG — Viena, 1980). As partes acordam que todas as questões relativas à formação do contrato, cumprimento, falta de conformidade, garantias, responsabilidades e direitos das partes serão interpretadas de acordo com a CISG. O comprador compromete-se a examinar as mercadorias e a notificar eventuais faltas de conformidade nos prazos previstos nos artigos 38.º e 39.º da Convenção, salvo estipulação contratual diversa.

2 - Execução do Contrato de Venda - Entrega dos Produtos

2.1. O contrato é celebrado quando a parte proponente ou o comprador tiver conhecimento da aceitação escrita do mesmo pela contraparte.

2.2. Uma encomenda que não tiver sido confirmada por escrito não pode em nenhuma circunstância ser considerada como aceite, excepto se tiver sido executada pelo FABRICANTE através do envio ou da entrega dos PRODUTOS. A entrega parcial dos PRODUTOS encomendados não implica a aceitação da totalidade da encomenda, mas apenas da parte dos PRODUTOS que tenham sido efectivamente entregues.

2.3. Excepto se for, prévia e expressamente diversamente acordado, a entrega dos PRODUTOS será efectuada exclusivamente no território de Portugal Continental e na condição de que seja possível e permitido o acesso ao local de entrega de veículos pesados com semi-reboque de 24 (vinte e quatro) toneladas de peso bruto.

2.4. Excepto se o contrário for expressamente acordado por escrito, a entrega dos PRODUTOS apenas será efectuada em obra se a encomenda a entregar for superior a 100m2 (cem metros quadrados).

2.5. Salvo acordo expresso em contrário, todas as datas que forem indicadas para efeitos de entrega, serão consideradas como datas aproximadas.

3 - Características dos Produtos - Garantia - Reclamações

3.1. Os PRODUTOS fabricados pela Margres - Gres Panaria Portugal, S.A. são produzidos em conformidade com as normas europeias aplicáveis. O FABRICANTE vende preferencialmente a revendedores profissionais, sendo estes os responsáveis por prestarem informações técnicas correctas e adequadas aos utilizadores finais ou aos retalhistas.

A classificação dos PRODUTOS é indicada pelo FABRICANTE no material publicitário e/ou nas tabelas de preços. Em consequência, o comprador deverá usar os PRODUTOS em conformidade com as especificações do FABRICANTE.

Para facilitar a sugestão de uso e adaptar a especificação standard à produção específica do FABRICANTE, sobre todos os produtos, listas de preços ou catálogos existem símbolos específicos que indicam a utilização aconselhada para cada produto por parte do FABRICANTE.

3.2. As diferenças de tonalidade ou crominância eventualmente constáveis não decorrem de defeitos do PRODUTO, sendo sim uma característica específica do material cerâmico que foi submetido a cozedura a altas temperaturas. A característica especial de "resistência à congelação" apenas se aplica aos produtos que o FABRICANTE tenha especificamente garantido para esse efeito através de uma indicação expressa no seu material publicitário e/ou nas tabelas de preços. No caso de inexistência desta indicação, os produtos serão considerados única e exclusivamente para utilização em interior ou, em qualquer caso, para utilização em locais que não estejam expostos a elementos atmosféricos que alterem as características de resistência ou aparência original do PRODUTO (ex.: precipitação atmosférica, sol, humidade, temperaturas baixas, etc.).

3.3. Os mosaicos com as faces polidas podem alterar o seu aspecto quando utilizados no pavimento de divisões que tenham acesso a partir do exterior, ou divisões onde se preveja intensa circulação pedonal. Os mosaicos polidos podem também ser escorregadios, especialmente quando estiverem molhados ou sob o efeito de humidade. Atento a este motivo o FABRICANTE desaconselha

a utilização destes PRODUTOS em locais públicos. Para os locais de circulação intensa de pessoas, o comprador apenas deverá adquirir PRODUTOS classificados pelo FABRICANTE como "PEI V" ou "Grés Porcelânico Toda-a-Massa", em particular os PRODUTOS que o FABRICANTE recomendar especificamente para utilização em locais públicos.

3.4. As apresentações dos PRODUTOS em folhetos ou em qualquer outro material promocional do FABRICANTE são meramente ilustrativos e não representam necessariamente o resultado final estético decorrente da instalação desse produto específico.

3.5. O FABRICANTE garante a boa qualidade e a ausência de defeitos nos PRODUTOS fornecidos.

A garantia não se aplica aos PRODUTOS classificados pelo FABRICANTE como inferiores à qualidade de 1ª escolha, ou aos stocks de produtos que tenham sido descontinuados, quando forem vendidos a granel ou indicados como lote especial.

3.6. O FABRICANTE não é responsável por quaisquer defeitos e/ou anomalias existentes nos PRODUTOS que não derivem das especificações técnicas dos mesmos, mas antes decorram de uma utilização inadequadas dos PRODUTOS por parte dos adquirentes e/ou de terceiros que actuem em seu nome. Em particular, o FABRICANTE não aceita quaisquer reclamações ou litígios ligados às situações anteriormente descritas.

3.7. As reclamações decorrentes da existência de defeitos patentes ou ocultos terão de ser efectuados por escrito ao FABRICANTE pelo comprador no prazo de 60 dias a contar da data de entrega das mercadorias. A responsabilidade do Fabricante por defeitos inerentes aos produtos entregues ao comprador fica expressamente limitado ao prazo de 2 anos a contar da data de recepção do bem pelo comprador.

3.8. Em geral, a garantia apenas se aplica aos defeitos detectados em produtos que ainda não foram aplicados. Relativamente aos defeitos detectados após os PRODUTOS terem sido aplicados, a garantia apenas pode aplicar-se se o FABRICANTE tiver confirmado que a colocação do PRODUTO foi efectuada em conformidade com as melhores regras da actividade (DIN 18352), bem como de acordo com os procedimentos descritos no manual de aplicação e manutenção do FABRICANTE.

3.9. A garantia concedida pelo FABRICANTE limita-se à substituição dos produtos defeituosos por outros produtos do mesmo tipo sem defeito, acrescida das despesas de transporte. É expressamente excluído o reembolso de quaisquer outros custos e/ou despesas e em particular os custos de demolição e recolocação. Em qualquer caso, a garantia do FABRICANTE não pode ultrapassar em cinco vezes o valor do material reclamado, até um valor máximo de 10.000 Euros.

3.10. O FABRICANTE não é responsável por quaisquer reclamações devidas a uma classificação de materiais cerâmicos efectuada por organismos de certificação e controlo e diferentes dos europeus indicados no artigo 3.1, com base em especificações técnicas que não correspondam às indicadas pelo FABRICANTE. Qualquer eventual análise técnica especializada solicitada pelo comprador será baseada na correspondência dos materiais vendidos com as características técnicas indicadas pelo FABRICANTE, nesse momento em vigor em Portugal.

4 - Preços e Condições de Pagamento

4.1. Os preços de venda dos PRODUTOS são os indicados na tabela de preços do FABRICANTE vigente à data de confirmação da encomenda. Para contratos de venda com entregas separadas, o preço será o constante da tabela de preços em vigor à data de cada uma das entregas, excepto se as partes contraentes dispuserem por escrito em sentido diverso.

Para os PRODUTOS destinados a mercados estrangeiros o preço será calculado, por indicação do FABRICANTE, na moeda estrangeira do país de destino ou em Euros.

4.2. Excepto se o contrário for expressamente acordado, os pagamentos serão efectuados através de transferência bancária, no prazo de 30 dias a contar da data da factura. Todas as despesas bancárias e de transferência correm por conta do comprador. No caso de atraso na realização do pagamento, o FABRICANTE terá o direito, sem necessidade de aviso prévio ao comprador, de aplicar uma taxa de juros de mora e punitivos equivalente à taxa EURIBOR a 6 meses acrescida de 5%, sem prejuízo do direito ao ressarcimento de quaisquer outros prejuízos.

5 - Agentes do Fabricante

5.1. Os agentes do FABRICANTE promovem a venda dos PRODUTOS e não estão autorizados a agir em nome e por conta do FABRICANTE, excepto no caso de obterem autorização específica expressa para o efeito.

5.2. As encomendas recebidas pelos agentes não vinculam o FABRICANTE e deverão, portanto, ser expressamente aceites por escrito pelo próprio FABRICANTE.

6 – Reserva de Propriedade

6.1. É acordado entre as partes que a venda dos PRODUTOS seja efectuada com reserva de propriedade por parte do FABRICANTE até que o pagamento integral do preço acordado esteja integralmente saldado pelo comprador. No entanto, o risco de perda das mercadorias é transferido para o comprador no momento da entrega dos PRODUTOS.

6.2. No caso de vendas para países estrangeiros, quando as mercadorias são vendidas e entregues a terceiros no âmbito das actividades comerciais normais do Comprador e a propriedade das mercadorias ainda não tiver sido transferida, o direito de reserva de propriedade do FABRICANTE permanece válido perante terceiros.

6.3. No caso de atrasos no pagamento o FABRICANTE tem o direito, sem necessidade de recorrer a qualquer formalidade, incluindo qualquer aviso prévio ao comprador, a recolher todas as mercadorias sujeitas a reserva de propriedade e, se legalmente consagrado, todos os títulos de crédito perante terceiros, ficando expressamente reservado o direito do FABRICANTE recorrer a todos os meios legais ao seu dispor tendo em vista o ressarcimento dos prejuízos que tiver sofrido ou que vier a sofrer em consequência da conduta inadimplente do Comprador.

7 – Caso de Força Maior

7.1. O FABRICANTE não será responsável perante o comprador por qualquer incumprimento do contrato, incluindo a falta de entrega ou a entrega com atraso do PRODUTO, causada por eventos que estão fora do seu controlo, como por exemplo, a não entrega ou entrega com atraso de materiais por parte de fornecedores, avarias nas instalações, greves, factos da natureza, interrupções no fornecimento de energia eléctrica, suspensão ou dificuldades de transporte.

8 – Legislação Aplicável - Foro Competente

8.1. As partes acordam que qualquer litígio relativo à formação, validade, interpretação ou execução do presente contrato será submetido exclusivamente à jurisdição dos tribunais da sede do vendedor, com renúncia expressa a qualquer outro foro.

As dimensões dos produtos apresentadas neste catálogo são nominais, pelo que, para obter as dimensões exatas dos produtos consulte a tabela de calibres. Todos os dados constantes deste catálogo são de carácter informativo e não constituem qualquer vínculo contratual.

A Margres reserva-se o direito de, em qualquer momento, modificar quaisquer dados constantes deste catálogo sem aviso prévio.

As cores dos produtos apresentados neste catálogo são indicativas e podem variar significativamente.

A Margres constantemente preocupada com as necessidades dos seus clientes, renova frequentemente a sua gama de produtos, pelo que, nem todos os

produtos constantes deste catálogo são obrigatoriamente certificados.

Os produtos e marcas referidos ou representados neste catálogo são propriedade da Gres Panaria Portugal, S.A., estando as marcas, desenhos, fotografias ou textos devidamente protegidos por lei. É expressamente proibida a cópia, imitação, alteração, no todo ou em parte, de qualquer elemento constitutivo ou representativo das marcas, designadamente palavras, símbolos, cores ou outros, bem como dos logótipos, desenhos, layouts de catálogo, ambientes de design ou decoração nele representados graficamente, sem autorização escrita da Gres Panaria Portugal, S.A.. A violação de alguma das disposições previstas nesta declaração poderá acarretar responsabilização civil e criminal do infractor.

K'ERLITE

Think Innovation

SLIMTECH

TABELA PREÇOS

05.2026



Dúvidas ou Informações?

Escreva-nos já!



MARGRES
CERAMIC TILES

Tabela de preços 2026

Edição: Abril

código	preço / m ²
KM-3060	51,50 €
KM-3100	51,90 €
KM-3300	53,90 €
KM-3325	54,15 €
KM-3490	55,80 €
KM-3610	57,00 €
KM-3760	58,50 €
KM-3960	60,50 €
KM-4085	61,75 €
KM-4160	62,50 €
KM-4360	64,50 €
KM-4460	65,50 €
KM-4660	67,50 €

código	preço / m ²
KM-4860	69,50 €
KM-5180	72,70 €
KM-5400	74,90 €
KM-5410	75,00 €
KM-5510	76,00 €
KM-5710	78,00 €
KM-5810	79,00 €
KM-6100	81,90 €
KM-6110	82,00 €
KM-6300	83,90 €
KM-6310	84,00 €
KM-6400	84,90 €
KM-6600	86,90 €

código	preço / m ²
KM-6700	87,90 €
KM-6815	89,05 €
KM-6900	89,90 €
KM-7145	92,35 €
KM-7360	94,50 €
KM-7910	100,00 €
KM-8020	82,00 €
KM-8100	113,10 €
KM-8500	170,00 €
KM-9320	41,90 €
KM-9335	44,00 €
KM-9370	47,00 €
KM-9450	55,00 €

embalagens e acessórios

	artigo	código	preço ⁽¹⁾ / un
NEW	Filler (vedante)	P3-0100	11,20 €
	k-blade	P3-0120	18,90 €
NEW	Filler Ardex (vedante)	P3-0150	25,60 €
NEW	Silent (tapete)	P3-0340	79,70 €
	100x300 caixa	P3-0510	120,00 €
	120x278 caixa	P3-0530	150,00 €

⁽¹⁾ preços líquidos sem desconto

MARGRES

CERAMIC TILES

Gres Panaria Portugal S.A
Chousa Nova - 3830-133 Ílhavo - PORTUGAL

e-mail: margres@margres.com
www.margres.com



APICER

associação portuguesa das indústrias
de cerâmica e cristalaria



N.º 2000/CEP.1049
N.º 2005/AMB.0244
N.º 2025/SGE.0053



Gestão
ambiental
verificada
REG.N.º. PT-000551