



A
CIMENTEIRA
DO
LOURO



CONSTRUA
CRESÇA E PRESERVE



TABELA DE PREÇOS PAVIMENTOS & REVESTIMENTOS

15/04/2026

Revenda

CONFORTO EM MINHA CASA



MACOLIDE

banho, cozinha e revestimento

+351 211 633 633 | www.macolide.pt | info@macolide.pt

03 Revestimentos

04 Linha Natural

- Siena
- Royal
- Luna
- Orion
- Vénus
- Marte
- Teira
- Nisa
- Caster
- Stone Cork
- CementBrick
- Ardos
- Bergo

Argamassas

05 Linha Design

- Concrestrip
- Riscado
- Riscado Plus
- Cubus
- Vértices
- Hando
- Hando Plus
- Prisma
- Wave
- Capitoné
- Leaf
- Hexa
- Squama
- Slope
- Japa Concrete
- Materio
- Zig zag
- Marmobrick S
- Marmobrick GR
- Ripado

06 | 08 Slimcrete

- Flat Line
- Groove Line
- Patch Line
- Kit aplicação

09 Cobogós / Capeamento:

10 Cobogós

- Urban
- Rectangle
- Flat

Capeamentos e Floreira

- Capeamentos
- Floreira

11 Pavimentos:

12 Madeiras Betão

- Madeira
- Pedra Tosca

13 Pavimentos:

- Trianon
- Pavê Rústico
- Romano
- Portucale
- Rodapé Rústico
- Lancil Rústico

Bordaduras:

- Madeira Piscinas

14 Pavimentos e Bordaduras:

- Sahara Piscinas
- Portucale Piscinas Mod. 800

15 Pavimentos e Bordaduras:

- Portucale Piscinas Mod. 900
- Strukturit Piscinas

16 Pavimentos e Bordaduras:

- Strukturit Piscinas Mod. 621
- Juta Piscinas
- INConcrete

17 Pavimentos:

- Travertino
- Marmocim Classic/Revolution

18 Pavimentos:

- Pedra Lavada

19 Pavimentos:

- Betão Aparente

20 Pavimentos:

- Betão Aparente Bujardado
- Ardósia

21 Pavimentos:

- Inclusivos
- Relevô
- Liso Polido

22 Lajetas Armadas / Fibras

23 Lajetas com fibras

24 Lajetas armadas

25 Lavatórios / Impermeabilizantes / Acessórios:

26 Lavatórios

- Impermeabilizantes
- Acessórios




Tem alguma dúvida?
Fale já connosco





A
CIMENTEIRA
DO
LOURO



REVESTIMENTOS



1 março 2026

Esta tabela de preços anula e substitui toda e qualquer tabela anterior, podendo a mesma ser alterada sem aviso prévio.



Tabela de Preços - Revenda

Revestimentos - Linha Natural (Fábrica 2 - Lousado)

Modelo	Descrição	Quant. Caixa	Peças m2/ml	Peças Caixa(un)	Caixa Palete	Peso (Kg) Caixa	Dimensões	m2/ml/un Palete	Peso (Kg) m2/ml/un	Peso (Kg) Palete	Paletes Camião	Quant. m2/ml/un Camião	Preço Tabela	Unidade Base
	780 Siena	0,5	30	15	50	18,5	200-300-500x100x20/50	25,00	37,00	945	24	600	55,20 €	m2
	780 Siena Canto	1	10	10	50	11	180-290x90x100x20/50	50,00	11,00	570	24	1200	31,10 €	ml
	830 Royal	0,5	16	8	60	15	355x185x10/30	30,00	30,00	920	24	720	55,20 €	m2
	830 Royal Canto	0,9	6	5	60	9,7	230x80x185x10/30	54,00	10,80	602	24	1296	31,10 €	ml
	850 Luna	0,54	10	5	36	24,5	540x200x30/50	19,44	45,40	902	24	467	55,20 €	m2
	850 Luna Canto	1	10	10	36	16	180x130x100x30/50	36,00	16,00	596	24	864	31,10 €	ml
	835 Orion	0,625	24	15	56	20	200-300-500x125x20/30	35,00	32,00	1140	24	840	55,20 €	m2
	835 Orion Canto Ext.	1	8	8	56	11,5	175x80x125x20/30 260x70x125x20/30	56,00	11,50	664	24	1344	31,10 €	ml
	835 Orion Canto Int.	1,5	8	12	56	13	160x100x125x20/30	84,00	8,70	748	24	2016	31,10 €	ml
	810 Vénus	0,5	28 a 30	14 a 15	48	20	70 a 1500 cm2 x25/50	24,00	40,00	980	24	576	55,20 €	m2
	810 Vénus Canto	1	6	6	48	12	50 a 200x140 a 330x25/50	48,00	15,00	740	24	1152	31,10 €	ml
	820 Marte	1	35 a 38	35 a 38	30	31	100 a 500 cm2 x20/40	30,00	31,00	950	24	720	55,20 €	m2
	820 Marte Canto	2	10	15	30	25	100 a 250x100 a 200x20/40	60,00	12,5	770	24	1440	31,10 €	ml
	585 Teira	0,6	50	30	30	30	30 a 625 cm2 x 20/65	18,00	50,00	920	24	432	55,20 €	m2
	585 Teira Canto	1,5	12	18	30	27	100 a 300x50 a 120x20/65	45,00	18,00	830	24	1080	31,10 €	ml
	785 Nisa	0,65	6	4	20	40,7	490x385x30/50	13,00	63,00	834	24	312	55,20 €	m2
	785 Nisa Canto	1,54	3	4	20	36,2	115-285x385x30/50	30,80	23,38	744	24	739	31,10 €	ml
	881 Caster	0,9	17	15	36	24,1	200-400-600x150x10/30	32,40	26,80	890	24	778	55,20 €	m2
	881 Caster Canto	1,5	7	10	36	13	100-200x150x10/30	54,00	8,70	500	24	1296	31,10 €	ml
	860 Stone Cork	0,54	50	27	63	15,2	100-200-300x100x15/25	34,02	28,20	980	24	816	55,20 €	m2
	885 Cementbrick	1	64	64	60	16	215x60x10	60,00	16,00	980	24	1440	55,20 €	m2
	885 Cementbrick Canto	2	15	30	60	11,2	215-107x60x10	120,00	5,60	692	24	2880	31,10 €	ml
	836 Ardos				80		1000x350x20 1000x200x20	22,00	44,00	1000	24	528	55,20 €	m2
	837 Bergo	0,98	31 a 35	30 a 33	30	38	49 a 900cm2x30/50	29,40	38,80	1160	24	706	55,20 €	m2
	837 Bergo Canto	2,15	7 a 8	15 a 17	30	25	50 a 300x90 a 300x30/50	64,50	11,60	770	24	1548	31,10 €	ml



Tabela de Preços - Revenda

Argamassas - (Fábrica 2 - Lousado)

Modelo	Descrição	Dimensões	m2/ml/un Palete	Peso (Kg) m2/ml/un	Peso (Kg) Palete	Paletes Camião	Quant. m2/ml/un Camião	Preço Tabela	Desconto	Preço Fábrica	Unidade Base
	Argamassa para Juntas Saco 25 Kgs		60,00	25,00	1500	17	1020	26,30 €	40%	15,78 €	un.



1 março 2026

Esta tabela de preços anula e substitui toda e qualquer tabela anterior, podendo a mesma ser alterada sem aviso prévio.



Tabela de Preços - Revenda

Revestimentos - Linha Design (Fábrica 2 - Lousado)



Modelo	Descrição	Quant. Caixa	Peças m2/ml	Peças Caixa(un)	Caixa Paleta	Peso (Kg) Caixa	Dimensões	m2/ml/un Paleta	Peso (Kg) m2/ml/un	Peso (Kg) Paleta	Paletes Camião	Quant. m2/ml/un Camião	Preço Tabela	Unidade Base
940	Concrestrip Natural	0,7	10	7	42	24	1000x100x15	29,40	34,30	1030	24	706	50,70 €	m2
940 GR	Concrestrip Bujardado	0,7	10	7	42	24	1000x100x15	29,40	34,30	1030	24	706	55,20 €	m2
840 N	Riscado Natural	0,6	12,5	8	60	17,8	Natural 500x150x25	36,00	29,70	1090	24	864	50,70 €	m2
840 N	Riscado Canto Natural	1,2	7	8	60	11,5	Natural 275x150x30x25	72,00	9,60	710	24	1728	28,10 €	ml
841 N	Riscado Plus Natural (1)	0,5	2	1	28	15,2	1000x500x30	14,00	30,40	480	24	336	50,70 €	m2
841 N	Riscado Plus Canto Natural (1)	0,5	2	1	28	26	1000x500x30	14,00	30,40	480	24	336	50,70 €	m2
845	Cubus Natural	1,08	12	12	36	30	300x300x15/20	38,88	24,00	956	24	933	50,70 €	m2
815 N	Vértices Natural	0,48	25	12	80	21,6	200x200x10/30	38,40	45,00	1750	14	538	50,70 €	m2
815 GR	Vértices Bujardado	0,48	25	12	80	21,6	200x200x10/30	38,40	45,00	1750	14	538	55,20 €	m2
825 N	Hando Natural	0,64	6,25	4	56	22,4	400x400x15	35,84	35,00	1275	19	681	50,70 €	m2
825 GR	Hando Bujardado	0,64	6,25	4	56	22,4	400x400x15	35,84	35,00	1275	19	681	55,20 €	m2
826	Hando Plus Natural (1)	0,5	2	1	40	21,1	1000x500x20	20,00	42,20	898	24	480	50,70 €	m2
826 GR	Hando Plus Bujardado (1)	0,5	2	1	40	21,1	1000x500x20	20,00	42,20	898	24	480	55,20 €	m2
870 N	Prisma Natural	0,32	6,25	2	56	15,2	400x400x15/45	17,92	47,50	872	24	430	50,70 €	m2
870 GR	Prisma Bujardado	0,32	6,25	2	56	15,2	400x400x15/45	17,92	47,50	872	24	430	55,20 €	m2
880 N	Wave Natural	0,48	25	12	80	21,6	200x200x15/30	38,40	45,00	1750	14	538	50,70 €	m2
880 GR	Wave Bujardado	0,48	25	12	80	21,6	200x200x15/30	38,40	45,00	1750	14	538	55,20 €	m2
930 N	Capitoné Natural	0,75	16	12	36	31,3	250x250x15/25	27,00	42,00	1147	22	594	50,70 €	m2
930 GR	Capitoné Bujardado	0,75	16	12	36	31,3	250x250x15/25	27,00	42,00	1147	22	594	55,20 €	m2
855 N	Leaf Natural	0,25	20	5	60	16	500x150x25/40	15,00	64,00	980	24	360	50,70 €	m2
855 GR	Leaf Bujardado	0,25	20	5	60	16	500x150x25/40	15,00	64,00	980	24	360	55,20 €	m2
871	Hexa Natural	0,44	38	17	60	17	200x173,2x10/30	26,40	38,70	1040	24	634	50,70 €	m2
872	Squama Natural	0,36	48	17	72	17	160x177x16/33	25,92	47,30	1244	20	518	50,70 €	m2
873	Slope Natural	0,48	8,33	4	70	23	600x200x15/45	33,60	48,00	1630	15	504	50,70 €	m2
874	Japa Concrete Natural	0,46	39	18	60	19	50x404x30	27,69	40,50	1160	21	581	50,70 €	m2
878	Materio Natural (1)	0,5	2	1	23	18,7	1000x500x45	11,50	37,40	485	24	276	50,70 €	m2
805	Zig Zag Natural (2)	0,36	2,78	1	56	16,5	1200x290x32	20,14	48,00	990	24	483	50,70 €	m2
MBS	Marmobrick Polido	0,492	24,4	12	72	19	410x100x18	35,42	36,60	1320	19	673	44,70 €	m2
MBS GR	Marmobrick Bujardado	0,492	24,4	12	72	19	410x100x18	35,42	36,60	1320	19	673	44,70 €	m2
	Ripado (Trave) (3)						2400x60x50	150,00	14,00	2200	11	1650	8,20 €	un.

Nota: (1) Material transportado em caixa 1010x1010x700 - 35,00 € / caixa

Nota: (2) Material transportado em caixa 1270x1110x860 - 35,00 € / caixa

Nota: (3) Material transportado em paleta 2440x1000 - 75,00 € / paleta



1 março 2026

Esta tabela de preços anula e substitui toda e qualquer tabela anterior, podendo a mesma ser alterada sem aviso prévio.

Slimcrete Wall - Flat Line (Fábrica 2 - Lousado)

Modelo	Descrição	Quant. Caixa	Peças m2/ml	Peças Caixa(un)	Caixa Palete	Peso (Kg) Caixa	Dimensões	m2/ml/un Palete	Peso (Kg) m2/ml/un	Peso (Kg) Palete	Paletes Camião	Quant. m2/ml/un Camião	Preço Tabela	Unidade Base
Todas as Cores	Flat Line Rectangle	5	2	10	25	20	1000x500	125,00	4,00	560	24	3000	70,60 €	m2
Todas as Cores	Flat Line Rectangle	5	4	20	25	20	1000x250	125,00	4,00	560	24	3000	70,60 €	m2
Todas as Cores	Flat Line Rectangle	5	8	40	25	20	1000x125	125,00	4,00	560	24	3000	70,60 €	m2
Todas as Cores	Flat Line Rectangle	5	16	80	25	20	1000x62,5	125,00	4,00	560	24	3000	70,60 €	m2
Todas as Cores	Flat Line Rectangle	5	4	20	25	20	1000x375	125,00	4,00	560	24	3000	70,60 €	m2
Todas as Cores	Flat Line Square	5	4	20	25	20	500x500	125,00	4,00	560	24	3000	70,60 €	m2
Todas as Cores	Flat Line Square	5	16	80	25	20	250x250	125,00	4,00	560	24	3000	70,60 €	m2
Todas as Cores	Flat Line Square	5	64	320	25	20	125x125	125,00	4,00	560	24	3000	70,60 €	m2
Todas as Cores	Flat Line Triangle	5	4	20	25	20	1000x500	125,00	4,00	560	24	3000	70,60 €	m2
Todas as Cores	Flat Line Triangle	5	8	40	25	20	500x500	125,00	4,00	560	24	3000	70,60 €	m2
Todas as Cores	Flat Line Triangle	5	32	160	25	20	250x250	125,00	4,00	560	24	3000	70,60 €	m2
Todas as Cores	Flat Line Triangle	5	128	640	25	20	125x125	125,00	4,00	560	24	3000	70,60 €	m2

Nota: Todos os modelos de slimcrete disponíveis com acabamento **bujardado** com acréscimo de 1,00 €/m2

Nota: Acresce 6,00 € na cor Azul Lagoon




Rectangle



Square



Triangle





Slimcrete Wall - Groove Line (Fábrica 2 - Lousado)

Modelo	Descrição	Quant. Caixa	Peças m2/ml	Peças Caixa(un)	Caixa Palete	Peso (Kg) Caixa	Dimensões	m2/ml/un Palete	Peso (Kg) m2/ml/un	Peso (Kg) Palete	Paletes Camião	Quant. m2/ml/un Camião	Preço Tabela	Unidade Base
Todas as Cores	Groove Line Full Frontier	5	2	10	25	20	1000x500	125,00	4,00	560	24	3000	73,30 €	m2
Todas as Cores	Groove Line Half Frontier	5	4	20	25	20	500x500	125,00	4,00	560	24	3000	73,30 €	m2
Todas as Cores	Groove Line Full Dash	5	2	10	25	20	1000x500	125,00	4,00	560	24	3000	73,30 €	m2
Todas as Cores	Groove Line Half Dash	5	4	20	25	20	500x500	125,00	4,00	560	24	3000	73,30 €	m2
Todas as Cores	Groove Line Origin	5	2	10	25	20	1000x500	125,00	4,00	560	24	3000	73,30 €	m2
Todas as Cores	Groove Line Stripped	5	16	80	25	20	250x250	125,00	4,00	560	24	3000	73,30 €	m2

Nota: Todos os modelos de slimcrete disponíveis com acabamento **bujardado** com acréscimo de 1,00 €/m2

Nota: Acresce 6,00 € na cor Azul Lagoon



Full Frontier



Half Frontier



Full Dash



Half Dash



Origin



Stripped



Tabela de Preços - Revenda

Slimcrete Wall - Patch Line (Fábrica 2 - Lousado)

Modelo	Descrição	Quant. Caixa	Peças m2/ml	Peças Caixa(un)	Caixa Palete	Peso (Kg) Caixa	Dimensões	m2/ml/un Palete	Peso (Kg) m2/ml/un	Peso (Kg) Palete	Paletes Camião	Quant. m2/ml/un Camião	Preço Tabela	Unidade Base
Coal; Wolf; Cement; Salt; Lagoon; Brick; Scarlet; Terracota; Saffron; Moss.	Patch Line Trio	3,787	18,5	70	25	15,25	288,6x249,96		4,00	420			79,20 €	m2
Summer Breeze; Salty Lake; Bright Forest; Light Ashes; Burnt Wood;	Patch Line Trio	3,787	18,5	70	25	15,25	288,6x249,96		4,00	420			81,70 €	m2
Personalizado (1)	Patch Line Trio	3,787	18,5	70	25	15,25	288,6x249,96		4,00	420			86,60 €	m2
Coal; Wolf; Cement; Salt; Lagoon; Brick; Scarlet; Terracota; Saffron; Moss.	Patch Line Muretto	3,1605	6,32	20	25	12,65	1000x250		4,00	357			79,20 €	m2
Light Ashes; Burnt Wood.	Patch Line Muretto	3,1605	6,32	20	25	12,65	1000x250		4,00	357			81,70 €	m2
Personalizado (1)	Patch Line Muretto	3,1605	6,32	20	25	12,65	1000x250		4,00	357			86,60 €	m2

Nota: (1) Mix de cores personalizado pelo cliente.

Nota: Linha slimcrete disponível com acabamento bujardado com acréscimo de 1,00 €/m2

Nota: Acresce 3,00 € na cor Azul Lagoon




Tabela de Preços - Revenda

Slimcrete Wall - Kit Aplicação (Fábrica 2 - Lousado)

Modelo	Descrição	Embalagem	Rendimento	Preço Tabela	Desconto	Preço Fábrica	Unidade Base
	Fixcrete Adhesive	5 kg	2kg - 4kg m²	45,70 €	40%	27,42 €	kg
	Fixcrete Adhesive	15 kg	2kg - 4kg m²	137,10 €	40%	82,26 €	kg
	Fixcrete Primer	1 litro	9-11 m²/Litro	11,10 €	40%	6,66 €	Lts.
	Fixcrete Primer	5 litros	9-11 m²/Litro	51,80 €	40%	31,08 €	Lts.





COBOGÓS / CAPEAMENTOS

Tabela de Preços - Revenda

Cobogós (Fábrica 2 - Lousado)

Modelo	Descrição	Dimensões	m2/ml/un Palete	Peso (Kg) m2/ml/un	Peso (Kg) Palete	Paletes Camião	Quant. m2/ml/un Camião	Preço Tabela	Unidade Base
URB	Urban	306x306x77	108,00	8,05	892	20	2160	10,50 €	un.
RECT	Rectangle	330x175x100	150,00	5,15	792	20	3000	7,80 €	un.
FLAT	Flat	600x150x70	88,00	15,00	1250	20	1760	6,30 €	un.



Cobogó Urban



Cobogó Rectangle



Cobogó Flat

Tabela de Preços - Revenda

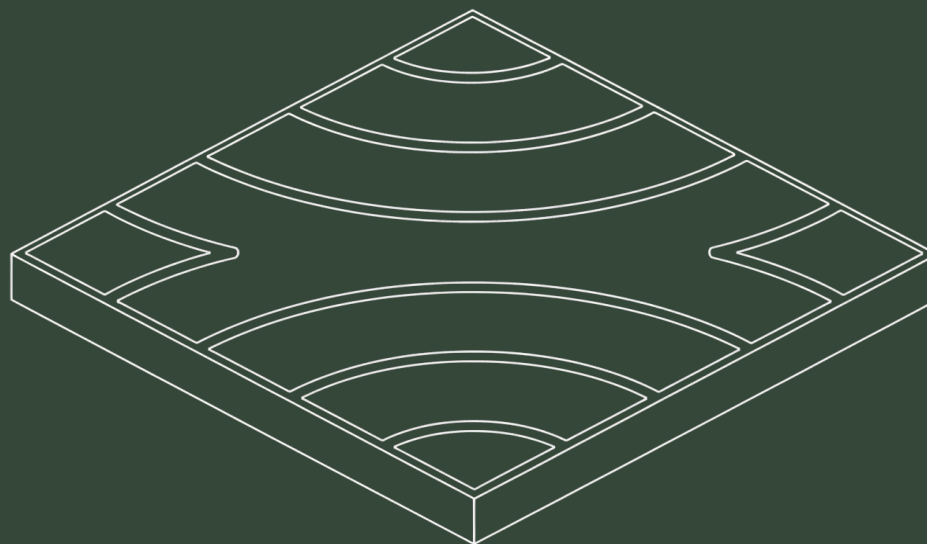
Capeamentos e Outros (Fábrica 2 - Lousado)

Modelo	Descrição	Dimensões	m2/ml/un Palete	Peso (Kg) m2/ml/un	Peso (Kg) Palete	Paletes Camião	Quant. m2/ml/un Camião	Preço Tabela	Unidade Base
300	Capeamento de Floreira Siena	570x140x40	170,00	6,00	1020	24	4080	7,90 €	un.
301	Capeamento Rústico	750x300x40	48,00	14,50	696	24	1152	28,10 €	un.
302	Capeamento	500x325x60x40	54,00	19,00	1026	20	1080	19,30 €	un.
303	Capeamento	500x460x60x40	40,00	26,00	1040	20	800	19,80 €	un.
305	Capeamento	1000x200x40	44,00	19,00	836	24	1056	45,90 €	un.
306	Capeamento	1000x350x40	44,00	34,00	1496	17	748	50,10 €	un.
307	Capeamento	1080x540x40	25,00	56,00	1400	18	450	57,30 €	un.
308	Capeamento	1140x540x40	22,00	60,00	1320	19	418	57,30 €	un.
780	Modulo Floreira Siena	570x200x100	80,00	16,50	1320	19	1520	22,80 €	un.
780	Floreira Siena (12 modulos)	670x670x600	6,00	198,00	1200	20	120	272,30 €	un.





A
CIMENTEIRA
DO
LOURO



PAVIMENTOS



1 março 2026

Esta tabela de preços anula e substitui toda e qualquer tabela anterior, podendo a mesma ser alterada sem aviso prévio.



Tabela de Preços - Revenda

Pavimentos - Madeira Betão (Fábrica 2 - Lousado)

Modelo	Descrição	Cores	Dimensões	m2/ml/un Palete	Peso (Kg) m2/ml/un	Peso (Kg) Palete	Paletes Camião	Quant. m2/ml/un Camião	Preço Tabela	Unidade Base
579	Madeira - Deck Clássico	2-4-6-7-8	1000x200x30	11,60	69,00	806	20	232	43,00 €	m2
579	Madeira - Deck Clássico	2-4-6-7-8	1200x200x60	7,20	138,00	994	20	144	95,60 €	m2
579	Madeira - Rodapé	2-4-6-7-8	500x100x15	100,00	3,20	320	20	2000	4,20 €	un.
576	Madeira - Deck Clássico	2-4-6-7-8	600x300x30	21,60	63,95	1380	20	432	43,00 €	m2
580	Madeira - Deck Riscado	2-4-6-7-8-10	1000x200x30	11,60	69,00	806	20	232	43,00 €	m2
74	Madeira - Deck Estrado	2-4-6-7-8	500x500x30	18,00	65,00	1170	21	378	35,10 €	m2
74	Madeira - Deck Estrado	2-4-6-7-8	500x500x45	13,00	100,00	1300	18	234	44,40 €	m2
587	Madeira - Deck Estrado	2-4-6-7-8	600x300x30	20,16	64,00	1290	19	383	35,10 €	m2
577	Madeira - Deck Soalho 3 Formatos	2-4-6-7-8	900-600-225x225x30	16,38	66,00	1081	23	377	43,00 €	m2
577	Madeira - Deck Soalho	2-4-6-7-8	900x225x30	16,38	66,00	1081	23	377	43,00 €	m2



Madeira - Deck Clássico



Madeira - Deck Riscado



Madeira - Deck Estrado



Madeira - Deck Soalho

	- 2	Pinho		- 7	Castanho
	- 4	Antracite		- 8	Carvalho
	- 6	Cinza		- 10	Branco



Tabela de Preços - Revenda

Pavimentos - Pedra Tosca (Fábrica 2 - Lousado)

Modelo	Descrição	Dimensões	m2/ml/un Palete	Peso (Kg) m2/ml/un	Peso (Kg) Palete	Paletes Camião	Quant. m2/ml/un Camião	Preço Tabela	Unidade Base
560	Pedra Tosca	500x400x30	76,00	12,00	912	20	1520	11,50 €	un.
570	Trave Madeira Tosca	900x225x50	48,00	20,00	960	20	960	22,80 €	un.
578	Madeira Tosca	500x250x30	96,00	8,50	816	20	1920	11,00 €	un.



1 março 2026

Esta tabela de preços anula e substitui toda e qualquer tabela anterior, podendo a mesma ser alterada sem aviso prévio.



Tabela de Preços - Revenda

Pavimentos - Trianon, Pavé Rústico, Romano e Portucale (Fábrica 2 - Lousado)



Modelo	Descrição	Dimensões	m2/ml/un Palete	Peso (Kg) m2/ml/un	Peso (Kg) Palete	Paletes Camião	Quant. m2/ml/un Camião	Preço Tabela	Unidade Base
741	Trianon	450x300x50	11,88	110,00	1320	18	214	37,60 €	m2
80	Pavé Rústico	150x120x40	17,00	97,00	1649	15	255	37,60 €	m2
81	Pavé Rústico	190x95x40	19,50	93,00	1817	20	390	37,60 €	m2
836	Ardos	1000x350x40 1000x200x40	28,80	75,00	2160	12	346	63,00 €	m2
740	Romano (3 Formatos) Esp30 mm	Multiformatos	15,36	66,00	1014	20	307	36,20 €	m2
730	Portucale (3 Formatos) Esp25 mm	Multiformatos	17,92	56,00	1004	20	358	28,50 €	m2
750	Portucale (5 Formatos) Esp25 mm	Multiformatos	18,40	56,00	1030	20	368	36,50 €	m2
760	Portucale (6 Formatos) Esp25 mm	Multiformatos	19,60	56,00	1098	23	451	39,10 €	m2
	Rodapé Rústico	450x100x15	100,00	3,37	337	20	2000	4,20 €	un.
	Lancil Rústico	500x200x80	70,00	17,00	1190	21	1470	15,70 €	un.



Trianon



Pavé Rústico



Romano



Portucale



Tabela de Preços - Revenda

Bordaduras - Madeira Betão Piscinas (Fábrica 2 - Lousado)





Modelo	Descrição	Cores	Dimensões	m2/ml/un Palete	Peso (Kg) m2/ml/un	Peso (Kg) Palete	Paletes Camião	Quant. m2/ml/un Camião	Preço Tabela	Unidade Base
977	Bordadura Madeira - Clássico	2-4-6-7-8	500x330x40	36,00	29,60	1066	20	720	33,30 €	ml
977	Bordadura Côncava Madeira - Clássico	2-4-6-7-8	480x330x40	64,00	12,50	800	20	1280	18,30 €	un.
977	Canto Ext. Curvo Madeira - Clássico	2-4-6-7-8	330x38/0x40	64,00	10,00	640	20	1280	25,40 €	un.
977	Canto Int. R15 Madeira - Clássico	2-4-6-7-8	450x450x40	60,00	17,20	1032	20	1200	24,40 €	un.
977	Canto Ext. Madeira - Clássico	2-4-6-7-8	330x380x40	64,00	12,00	768	20	1280	25,40 €	un.
980	Bordadura Madeira - Riscado	2-4-6-7-8-10	500x300x30	36,00	20,40	734	20	720	33,30 €	ml
980	Canto Int. R15 Madeira - Riscado	2-4-6-7-8-10	450x450x30	60,00	12,40	744	20	1200	24,40 €	un.
980	Canto Reto Madeira - Riscado	2-4-6-7-8-10	450x450x30	60,00	12,40	744	20	1200	20,30 €	un.



Madeira - Clássico



Madeira - Riscado



1 março 2026

Esta tabela de preços anula e substitui toda e qualquer tabela anterior, podendo a mesma ser alterada sem aviso prévio.



Tabela de Preços - Revenda

Pavimentos/Bordaduras - Sahara Piscinas (Fábrica 2 - Lousado)



Modelo	Descrição	Cores	Dimensões	m ² /ml/un Paleta	Peso (Kg) m ² /ml/un	Peso (Kg) Paleta	Paletes Camião	Quant. m ² /ml/un Camião	Preço Tabela	Unidade Base
400	Pavimento Sahara	00-10-20-30-40	500x500x25	20,00	56,00	1120	20	400	28,50 €	m ²
400	Bordadura Recta Sahara	00-10-20-30-40	500x250x30-50	40,00	23,20	928	20	800	28,50 €	ml
400	Bordadura Côncava Sahara	00-10-20-30-40	445/390x250x30-50	64,00	11,80	755	20	1280	17,30 €	un.
400	Canto Interno R 15 Sahara	00-10-20-30-40	375x375x30/50	60,00	12,00	720	20	1200	21,70 €	un.
400	Canto Externo Curvo Sahara	00-10-20-30-40	250x250x30-50	50,00	10,00	500	20	1000	22,50 €	un.
400	Canto Externo Sahara	00-10-20-30-40	250x250x30-50	64,00	8,60	550	20	1280	22,50 €	un.

Nota: Disponível com acabamento **bujardado**. (acresce 2,00 € - ml / un / m²)



Tabela de Preços - Revenda

Pavimentos/Bordaduras - Portucale Piscinas (Fábrica 2 - Lousado)



Modelo	Descrição	Cores	Dimensões	m ² /ml/un Paleta	Peso (Kg) m ² /ml/un	Peso (Kg) Paleta	Paletes Camião	Quant. m ² /ml/un Camião	Preço Tabela	Unidade Base
700	Pavimento Portucale	00-10-20-30-40	500x500x25	20,00	56,00	1120	22	440	28,50 €	m ²
715	Valeta Portucale	00-10-20-30-40	500x400x60	48,00	25,00	1200	21	1008	27,70 €	un.
716	Grelha Valeta Portucale	00-10-20-30-40	500x400x60	48,00	20,00	960	21	1008	27,70 €	un.
	Grelha de Piscina	00-10-20-30-40	495x245x40	64,00	9,00	576	20	1280	18,50 €	un.
800	Bordadura Portucale	00-10-20-30-40	500x330x30-55	36,00	31,00	1116	20	720	28,50 €	ml
800	Bordadura Côncava R 1020 Portucale	00-10-20-30-40	460/360x330x30-55	64,00	13,00	832	20	1280	17,30 €	un.
800	Bordadura Côncava R 1500 Portucale	00-10-20-30-40	505/415x330x30-55	64,00	13,80	883	20	1280	17,30 €	un.
800	Canto Externo Portucale	00-10-20-30-40	330x330x30-55	64,00	11,00	704	20	1280	22,50 €	un.
800	Canto Interno R15 Portucale	00-10-20-30-40	450x330x30-55	60,00	16,40	984	20	1200	21,70 €	un.
800	Canto Externo Curvo Portucale	00-10-20-30-40	330x330x30-55	64,00	11,60	742	20	1280	22,50 €	un.

	- 00	Beje		- 30	Antracite
	- 10	Branco		- 40	Cinza
	- 20	Amarelo			



1 março 2026

Esta tabela de preços anula e substitui toda e qualquer tabela anterior, podendo a mesma ser alterada sem aviso prévio.



Tabela de Preços - Revenda

Pavimentos/Bordaduras - Portucale Piscinas (Fábrica 2 - Lousado)



Modelo	Descrição	Cores	Dimensões	m ² /ml/un Paleta	Peso (Kg) m ² /ml/un	Peso (Kg) Paleta	Paletes Camião	Quant. m ² /ml/un Camião	Preço Tabela	Unidade Base
700	Pavimento Portucale	00-10-20-30-40	500x500x25	20,00	56,00	1120	22	440	28,50 €	m ²
900	Bordadura Portucale	00-10-20-30-40	500x330x40	36,00	29,00	1044	20	720	28,50 €	ml
900	Bordadura Côncava Portucale	00-10-20-30-40	480/390x330x40	64,00	12,80	819	20	1280	17,30 €	un.
900	Canto Externo Portucale	00-10-20-30-40	330x330x40	60,00	10,00	600	20	1200	22,50 €	un.
900	Canto Interno R 15 Portucale	00-10-20-30-40	450x330x40	60,00	17,00	1020	20	1200	21,70 €	un.
900	Canto Externo Curvo Portucale	00-10-20-30-40	330x330x40	64,00	11,60	742	20	1280	22,50 €	un.

Nota: Disponível com acabamento **bujardado**. (acresce 2,00 € - ml / un / m²)



Tabela de Preços - Revenda

Pavimentos/Bordaduras - Strukturit Piscinas (Fábrica 2 - Lousado)



Modelo	Descrição	Cores	Dimensões	m ² /ml/un Paleta	Peso (Kg) m ² /ml/un	Peso (Kg) Paleta	Paletes Camião	Quant. m ² /ml/un Camião	Preço Tabela	Unidade Base
620	Pavimento Strukturit	00-10-20-30-40	600x400x35	12,48	80,00	998	20	250	28,50 €	m ²
620	Bordadura Strukturit Rectangular Boleada	00-10-20-30-40	600x400x35-60	40,00	35,83	1433	20	800	28,50 €	ml
620	Bordadura Strukturit Côncava 60	00-10-20-30-40	640/560x400x35-60	40,00	21,00	840	20	800	17,30 €	un.
620	Bordadura Strukturit Côncava 40	00-10-20-30-40	500/405x400x35-60	40,00	15,00	600	20	800	17,30 €	un.
620	Bordadura Strukturit Convexa 40	00-10-20-30-40	405/500x400x35-60	40,00	15,00	600	20	800	17,30 €	un.
620	Bordadura Strukturit Curva Côncava R61	00-10-20-30-40	790/480x400x35-60	40,00	21,00	840	20	800	51,50 €	un.
620	Canto Externo Strukturit	00-10-20-30-40	400x400x35-60	40,00	16,00	640	20	800	22,50 €	un.
620	Canto Interno Redondo Grande Strukturit	00-10-20-30-40	650x650x35-60	40,00	32,00	1280	20	800	26,00 €	un.
620	Canto Interno Recto Strukturit	00-10-20-30-40	480x480x35-60	40,00	19,00	760	20	800	21,70 €	un.
620	Canto Interno R 15 Strukturit	00-10-20-30-40	530x530x35-60	40,00	24,00	960	20	800	21,70 €	un.
620	Canto Interno Redondo Pequeno Strukturit	00-10-20-30-40	465x465x35-60	40,00	19,00	760	20	800	21,70 €	un.

	- 00	Beje		- 30	Antracite
	- 10	Branco		- 40	Cinza
	- 20	Amarelo			



1 março 2026

Esta tabela de preços anula e substitui toda e qualquer tabela anterior, podendo a mesma ser alterada sem aviso prévio.



Tabela de Preços - Revenda

Pavimentos/Bordaduras - Strukturit Piscinas (Fábrica 2 - Lousado)

Modelo	Descrição	Cores	Dimensões	m2/ml/un Paleta	Peso (Kg) m2/ml/un	Peso (Kg) Paleta	Paletes Camião	Quant. m2/ml/un Camião	Preço Tabela	Unidade Base
620	Pavimento Strukturit	00-10-20-30-40	600x400x35	12,48	80,00	998	20	250	28,50 €	m2
621	Bordadura Strukturit Plana	00-10-20-30-40	600x400x35	52,00	18,00	936	20	1040	28,50 €	ml
621	Canto Interno Reto Strukturit Plano	00-10-20-30-40	480x480x35	40,00	17,00	680	20	800	21,60 €	un.



Tabela de Preços - Revenda

Pavimentos/Bordaduras - Juta Piscinas (Fábrica 2 - Lousado)

Modelo	Descrição	Cores	Dimensões	m2/ml/un Paleta	Peso (Kg) m2/ml/un	Peso (Kg) Paleta	Paletes Camião	Quant. m2/ml/un Camião	Preço Tabela	Unidade Base
404	Pavimento Juta	00-09-10-20-30-40	500x500x25	20,00	56,00	1120	20	400	28,50 €	m2
402	Bordadura Juta	00-09-10-20-30-40	500x330x40	36,00	29,00	1044	20	720	28,50 €	ml
402	Canto Interno R 15 Juta	00-09-10-20-30-40	450x330x40	60,00	17,00	1020	20	1200	21,70 €	un.

Nota: Disponível com acabamento **bujardado**. (acresce 2,00 € - ml / un / m2)

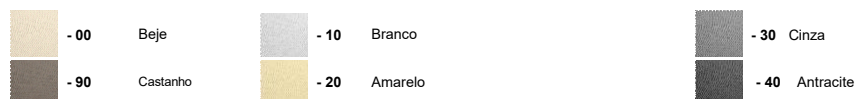


Tabela de Preços - Revenda

Pavimentos - INConcrete (Fábrica 2 - Lousado)

Modelo	Descrição	Dimensões	m2/ml/un Paleta	Peso (Kg) m2/ml/un	Peso (Kg) Paleta	Paletes Camião	Quant. m2/ml/un Camião	Preço Tabela	Unidade Base
950	INConcrete - Acabamento liso	500x500x25	20,00	55,00	1100	22	440	28,50 €	m2
GR 950	INConcrete - Acabamento Bujardado	500x500x25	20,00	55,00	1100	22	440	30,60 €	m2
951	INConcrete - Acabamento bolhas	500x500x25	20,00	55,00	1100	22	440	28,50 €	m2
950	INConcrete - Acabamento liso	500x500x35	15,00	76,00	1140	22	330	35,10 €	m2
GR 950	INConcrete - Acabamento Bujardado	500x500x35	15,00	76,00	1140	22	330	37,20 €	m2
951	INConcrete - Acabamento bolhas	500x500x35	15,00	76,00	1140	22	330	35,10 €	m2



Tabela de Preços - Revenda

Pavimentos - Travertino (Fábrica 2 - Lousado)

Modelo	Descrição	Cores	Dimensões	m ² /ml/un Paleta	Peso (Kg) m ² /ml/un	Peso (Kg) Paleta	Paletes Camião	Quant. m ² /ml/un Camião	Preço Tabela	Unidade Base
960	Pavimento Travertino	00-10-20-30-40	900x450x30	12,15	66,00	827	30	365	73,90 €	m ²
961	Bordadura Travertino	00-10-20-30-40	900x330x30	27,00	21,10	570	24	648	29,60 €	ml
962	Bordadura Travertino com Espelho	00-10-20-30-40	900x330x80x30	19,80	25,55	506	24	475	29,60 €	ml

Nota: (1) Material transportado em caixa 1010x1010x700 - 35,00 € / caixa

	- 00	Beje		- 30	Cinza
	- 10	Branco		- 40	Antracite
	- 20	Amarelo			



Tabela de Preços - Revenda

Pavimentos - Marmocim Classic / Revolution (Fábrica 2 - Lousado)

Modelo	Descrição	Dimensões	m ² /ml/un Paleta	Peso (Kg) m ² /ml/un	Peso (Kg) Paleta	Paletes Camião	Quant. m ² /ml/un Camião	Preço Tabela	Unidade Base
Todas as Referências	Marmocim (Polido, Bujardado, Antiderrapante, Amaciado e Natural)	410x410x18	30,00	42,00	1300	20	600	36,10 €	m ²
Todas as Referências	(1) Marmocim (Polido, Bujardado e Natural)	200x200x18	30,00	42,00	1300	20	600	47,20 €	m ²
Todas as Referências	Rodapé Marmocim (Polido, Bujardado, Amaciado e Natural)	410x70x16	216,48	2,43	526	20	4330	11,30 €	ml
Todas as Referências	Rodapé Marmocim 10cm (Polido, Bujardado, Amaciado e Natural)	410x100x18	216,48	3,90	845	20	4330	13,90 €	ml
Todas as Referências	Degrau Marmocim (Polido, Bujardado, Antiderrapante, Amaciado e Natural) Biselado	410x410x18	72,00	17,50	1260	20	1440	36,10 €	ml

Nota: Degrau com 3 rasgos acresce 1€ por ml.

Nota: (1) Não disponível nas referências 450 e 455

Tabela de Preços - Revenda

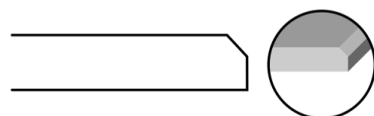
Pavimentos - Marmocim Revolution Especial (Fábrica 2 - Lousado)

Modelo	Descrição	Dimensões	m ² /ml/un Paleta	Peso (Kg) m ² /ml/un	Peso (Kg) Paleta	Paletes Camião	Quant. m ² /ml/un Camião	Preço Tabela	Unidade Base
S 475	Marmocim Revolution Polido	410x410x18	30,00	42,00	1260	20	600	82,80 €	m ²
S 480	Marmocim Revolution Polido	410x410x18	30,00	42,00	1260	20	600	102,10 €	m ²

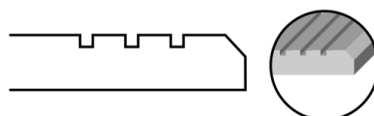
Nota: Degrau com 3 rasgos acresce 1€ por ml.

Valores a acrescentar por m² ao valor após desconto para lajetas 410x410 com isolamento térmico:

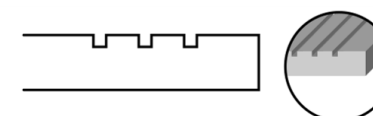
Esp.30 + 11,90€ | Esp.40 + 12,90€ | Esp.50 + 13,90€ | Esp.60 + 14,90€ | Esp.80 + 17,10€ | Esp.100 + 19,40€ | Esp.120 + 21,70€



Biselado



Biselado 3 rasgos
+ 1€/ml



Reto 3 rasgos
+ 1€/ml




Pavimentos - Pedra Lavada (Fábrica 2 - Lousado)

Modelo	Descrição	Dimensões	m2/ml/un Paleta	Peso (Kg) m2/ml/un	Peso (Kg) Paleta	Paletes Camião	Quant. m2/ml/un Camião	Preço Tabela	Unidade Base
	260/290/315/320/325 Pedra Lavada	400x400x36	25,92	80,00	2090	12	311	12,20 €	m2
	260/290/315/320/325 Pedra Lavada	600x400x42	22,08	95,00	2120	12	265	12,60 €	m2
	251/275/280/295/350 Pedra Lavada	400x400x36	25,92	80,00	2074	12	311	15,60 €	m2
	251/275/280/295/350 (1) Pedra Lavada	500x500x42	22,00	95,00	2094	12	264	15,90 €	m2
	251/275/280/295/350 Pedra Lavada	600x400x42	22,08	95,00	2098	12	265	15,90 €	m2
	270/293/296/330 Pedra Lavada	400x400x36	25,92	80,00	2074	12	311	15,20 €	m2
	270/293/296/330 (1) Pedra Lavada	500x500x42	22,00	95,00	2094	12	264	15,60 €	m2
	270/293/296/330 Pedra Lavada	600x400x42	22,08	95,00	2098	12	265	15,60 €	m2
	Todas as Referências Degrau Pedra Lavada	600x300x42	55,00	30,00	1650	15	825	15,30 €	ml
	Todas as Referências Degrau Pedra Lavada	600x400x42	55,00	40,00	2200	11	605	15,30 €	ml
	Todas as Referências Degrau Pedra Lavada (inclui espelho)	1500x350x100x45	16,00	60,00	975	22	352	73,50 €	un.
	Todas as Referências Degrau Pedra Lavada (inclui espelho)	1350x350x100x45	16,00	52,00	847	20	320	73,50 €	un.

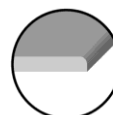
(1) Material em 500x500 só quantidades superiores a 400m².

Valores a crescer por m² ao valor após desconto para lajetas 600x400 e 400x400 com isolamento térmico:

Esp.30 + 10,30€ | Esp.40 + 11,30€ | Esp.50 + 12,30€ | Esp.60 + 13,30€ | Esp.80 + 15,30€ | Esp.100 + 17,80€ | Esp.120 + 20,10€



Degrau Pedra Lavada c/ Espelho



Degrau Pedra Lavada



Modelo	Descrição	Dimensões	m2/ml/un Palete	Peso (Kg) m2/ml/un	Peso (Kg) Palete	Paletes Camião	Quant. m2/ml/un Camião	Preço Tabela	Unidade Base
	100 Betão Aparente	400x400x35	26,88	80,00	2150	12	323	10,50 €	m2
	100 Betão Aparente	500x500x42	25,00	95,00	2120	11	275	11,50 €	m2
	100 Betão Aparente	600x400x42	22,08	95,00	2120	12	265	11,50 €	m2
	100 Degrau Betão Aparente	600x400x42	55,00	40,00	2200	11	605	14,20 €	ml
	100 Degrau Betão Aparente	600x300x42	55,00	30,00	1650	15	825	14,20 €	ml
	100 Degrau Betão Aparente (inclui espelho)	1500x350x100x45	16,00	60,00	975	22	352	63,00 €	un.
	100 Degrau Betão Aparente (inclui espelho)	1350x350x100x45	16,00	60,00	975	22	352	63,00 €	un.
	110/120/130 (1) Betão Aparente	400x400x36	26,88	80,00	2150	12	323	11,50 €	m2
	110/120/130 (1) Betão Aparente	600x400x42	22,08	95,00	2120	12	265	12,50 €	m2
	110 (1) Degrau Betão Aparente	600x400x42	55,00	40,00	2200	11	605	14,20 €	ml
	110 (1) Degrau Betão Aparente	600x300x42	55,00	30,00	1650	15	825	14,20 €	ml
	110 Degrau Betão Aparente (inclui espelho)	1500x350x100x45	16,00	60,00	975	22	352	73,50 €	un.
	110 Degrau Betão Aparente (inclui espelho)	1350x350x100x45	16,00	60,00	975	22	352	73,50 €	un.
	500 Betão Strukturit 500/1 (Branco) e 500/2 (Amarelo)	600x400x42	22,08	95,00	2120	12	265	14,20 €	m2
	510 Betão Texturado Branco	600x400x42	22,08	95,00	2120	12	265	14,20 €	m2

(1) Material em 500x500 só quantidades superiores a 400m².

Valores a crescer por m² ao valor após desconto para lajetas 600x400 e 400x400 com isolamento térmico:

Esp.30 + 10,30€ | Esp.40 + 11,30€ | Esp.50 + 12,30€ | Esp.60 + 13,30€ | Esp.80 + 15,30€ | Esp.100 + 17,80€ | Esp.120 + 20,10€






Tabela de Preços - Revenda

Pavimentos - Betão aparente Bujardado (Fábrica 2 - Lousado)

Modelo	Descrição	Dimensões	m2/ml/un Palete	Peso (Kg) m2/ml/un	Peso (Kg) Palete	Paletes Camião	Quant. m2/ml/un Camião	Preço Tabela	Unidade Base
GR 100	Betão Aparente Bujardado	400x400x36	26,88	80,00	2150	12	323	12,60 €	m2
GR 100	Betão Aparente Bujardado	500x500x42	25,00	95,00	2094	11	275	13,60 €	m2
GR 100	Betão Aparente Bujardado	600x400x42	22,08	95,00	2098	12	265	13,60 €	m2
GR 100	Degrau Betão Aparente Bujardado	600x400x42	55,00	40,00	2200	11	605	16,30 €	ml
GR 100	Degrau Betão Aparente Bujardado	600x300x42	55,00	30,00	1650	15	825	16,30 €	ml
GR 110/120/130/140/160/165	(1) Betão Aparente Bujardado	400x400x36	26,88	80,00	2150	12	323	13,60 €	m2
GR 110/120/130/140/160/165	(1) Betão Aparente Bujardado	600x400x42	22,08	95,00	2098	12	265	14,60 €	m2
GR 110	Degrau Betão Aparente Bujardado Branco	600x400x42	55,00	40,00	2200	11	605	16,30 €	ml
GR 110	Degrau Betão Aparente Bujardado Branco	600x300x42	55,00	30,00	1650	15	825	16,30 €	ml
GR 620/4	Betão Aparente Bujardado	400x400x36	26,88	80,00	2100	12	323	15,60 €	m2
GR 620/4	Betão Aparente Bujardado	600x400x42	22,08	95,00	2120	12	265	15,60 €	m2

(1) Material em 500x500 só quantidades superiores a 400m².

Valores a acrescentar por m² ao valor após desconto para lajetas 600x400 e 400x400 com isolamento térmico:

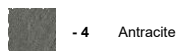
Esp.30 + 10,30€ | Esp.40 + 11,30€ | Esp.50 + 12,30€ | Esp.60 + 13,30€ | Esp.80 + 15,30€ | Esp.100 + 17,80€ | Esp.120 + 20,10€



Tabela de Preços - Revenda

Pavimentos - Ardósia (Fábrica 2 - Lousado)

Modelo	Descrição	Cores	Dimensões	m2/ml/un Palete	Peso (Kg) m2/ml/un	Peso (Kg) Palete	Paletes Camião	Quant. m2/ml/un Camião	Preço Tabela	Unidade Base
635/2	Ardósia	2-4	500x500x40	24,00	90,00	2160	12	288	16,50 €	m2
635/4	Ardósia	2-4	500x500x40	24,00	90,00	2160	12	288	19,50 €	m2
GR 635/2	Ardósia	2-4	500x500x40	24,00	90,00	2160	12	288	16,50 €	m2
GR 635/2	Ardósia	2-4	600x400x38	12,00	81,12	995	24	288	16,50 €	m2
GR 635/4	Ardósia	2-4	500x500x40	24,00	90,00	2160	12	288	19,50 €	m2
GR 635/2	Ardósia	2-4	400x400x38	24,00	80,00	1940	24	576	16,50 €	m2




1 março 2026

Esta tabela de preços anula e substitui toda e qualquer tabela anterior, podendo a mesma ser alterada sem aviso prévio.



Tabela de Preços - Revenda

Pavimentos - Inclusivos (Fábrica 2 - Lousado)



Modelo	Descrição	Cores	Dimensões	m2/ml/un Paleta	Peso (Kg) m2/ml/un	Peso (Kg) Paleta	Paletes Camião	Quant. m2/ml/un Camião	Preço Tabela	Unidade Base
133	Lajeta Invisuais 8 Barras	0-2-4-6-7	400x400x35	25,92	70,00	1850	13	337	14,40 €	m2
134	Lajeta Invisuais 5 Barras	0-2-4-6-7	400x400x35	24,96	70,00	1780	13	324	14,40 €	m2
136	Lajeta Invisuais Pitonada	0-2-4-6-7	400x400x35	24,00	70,00	1710	13	312	14,40 €	m2




Tabela de Preços - Revenda

Pavimentos - Relevo (Fábrica 2 - Lousado)



Modelo	Descrição	Dimensões	m2/ml/un Paleta	Peso (Kg) m2/ml/un	Peso (Kg) Paleta	Paletes Camião	Quant. m2/ml/un Camião	Preço Tabela	Unidade Base
62/0 - 63/0 - 70/0 - 71/0 - 62/5 - 63/5	Normal	400x400x38	24,96	81,25	2050	12	300	11,60 €	m2
GR 70/0 - 70/5	Bujardado	400x400x38	24,96	81,25	2028	12	300	13,70 €	m2
GR 72/2	Bujardado	400x400x38	25,92	81,00	2120	12	311	13,70 €	m2
62 - 63 - 64 - 69 - 70	Polido	400x400x38	24,96	81,25	2050	13	324	13,70 €	m2
70/4	Polido	500x500x40	24,00	91,50	2220	11	264	15,20 €	m2




Tabela de Preços - Revenda

Pavimentos - Liso Polido (Fábrica 2 - Lousado)



Modelo	Descrição	Dimensões	m2/ml/un Paleta	Peso (Kg) m2/ml/un	Peso (Kg) Paleta	Paletes Camião	Quant. m2/ml/un Camião	Preço Tabela	Unidade Base
140/1 - 140/3 - 140/44	Liso Polido	400x400x31	28,80	75,00	1944	13	374	13,70 €	m2



Mod. 63/4




Lajeta Pitonada Mod. 136/6



1 março 2026

Esta tabela de preços anula e substitui toda e qualquer tabela anterior, podendo a mesma ser alterada sem aviso prévio.



LAJETAS ARMADAS / FIBRAS

Lajetas com fibras (Fábrica 2 - Lousado)

Modelo	Descrição	Dimensões	m2/ml/un Paleta	Peso (Kg) m2/ml/un	Peso (Kg) Paleta	Paletes Camião	Quant. m2/ml/un Camião	Preço Tabela	Unidade Base
	Lajeta com fibras - cinza	1000x1000x40	10,00	96,00	960	24	240	57,80 €	m2
	Lajeta com fibras - cinza	1000x500x40	10,00	96,00	960	24	240	67,20 €	m2
	Lajeta com fibras - cinza	500x500x40	10,00	96,00	960	24	240	68,30 €	m2
	Lajeta com fibras - cinza	1200x1200x40	14,00	96,00	1344	17	238	52,50 €	m2
	Lajeta com fibras - cinza	1200x600x40	7,00	96,00	672	24	168	63,00 €	m2
	Lajeta com fibras - cinza	600x600x40	7,00	96,00	672	24	168	70,90 €	m2
	Lajeta com fibras - Branca	1000x1000x40	10,00	96,00	960	24	240	69,30 €	m2
	Lajeta com fibras - Branca	1000x500x40	10,00	96,00	960	24	240	80,90 €	m2
	Lajeta com fibras - Branca	500x500x40	10,00	96,00	960	24	240	81,90 €	m2
	Lajeta com fibras - Branca	1200x1200x40	14,00	96,00	1344	17	238	63,00 €	m2
	Lajeta com fibras - Branca	1200x600x40	7,00	96,00	672	24	168	75,60 €	m2
	Lajeta com fibras - Branca	600x600x40	7,00	96,00	672	24	168	85,10 €	m2





Tabela de Preços - Revenda

Lajetas com armadas (Fábrica 2 - Lousado)



Modelo	Descrição	Dimensões	m2/ml/un Palete	Peso (Kg) m2/ml/un	Peso (Kg) Palete	Paletes Camião	Quant. m2/ml/un Camião	Preço Tabela	Unidade Base
	Lajeta Armadas - cinza	1000x1000x50	10,00	120,00	1200	21	210	63,00 €	m2
	Lajeta Armadas - cinza	1000x500x50	10,00	120,00	1200	21	210	71,40 €	m2
	Lajeta Armadas - cinza	500x500x50	10,00	120,00	1200	21	210	73,50 €	m2
	Lajeta Armadas - cinza	1200x1200x50	14,00	120,00	1680	15	210	57,80 €	m2
	Lajeta Armadas - cinza	1200x600x50	7,00	120,00	840	24	168	68,30 €	m2
	Lajeta Armadas - cinza	600x600x50	7,00	120,00	840	24	168	76,20 €	m2
	Lajeta Armadas - Branca	1000x1000x50	10,00	120,00	1200	21	210	75,60 €	m2
	Lajeta Armadas - Branca	1000x500x50	10,00	120,00	1200	21	210	86,10 €	m2
	Lajeta Armadas - Branca	500x500x50	10,00	120,00	1200	21	210	88,20 €	m2
	Lajeta Armadas - Branca	1200x1200x50	14,00	120,00	1680	15	210	69,30 €	m2
	Lajeta Armadas - Branca	1200x600x50	7,00	120,00	840	24	168	81,90 €	m2
	Lajeta Armadas - Branca	600x600x50	7,00	120,00	840	24	168	91,40 €	m2
	Lajeta Armadas - cinza	1000x1000x60	10,00	144,00	1440	17	170	73,50 €	m2
	Lajeta Armadas - cinza	1000x500x60	10,00	144,00	1440	17	170	81,90 €	m2
	Lajeta Armadas - cinza	500x500x60	10,00	144,00	1440	17	170	84,00 €	m2
	Lajeta Armadas - cinza	1200x1200x60	14,00	144,00	2016	12	168	68,30 €	m2
	Lajeta Armadas - cinza	1200x600x60	7,00	144,00	1008	24	168	78,80 €	m2
	Lajeta Armadas - cinza	600x600x60	7,00	144,00	1008	24	168	86,70 €	m2
	Lajeta Armadas - Branca	1000x1000x60	10,00	144,00	1440	17	170	88,20 €	m2
	Lajeta Armadas - Branca	1000x500x60	10,00	144,00	1440	17	170	98,70 €	m2
	Lajeta Armadas - Branca	500x500x60	10,00	144,00	1440	17	170	100,80 €	m2
	Lajeta Armadas - Branca	1200x1200x60	14,00	144,00	2016	12	168	81,90 €	m2
	Lajeta Armadas - Branca	1200x600x60	7,00	144,00	1008	24	168	94,50 €	m2
	Lajeta Armadas - Branca	600x600x60	7,00	144,00	1008	24	168	104,00 €	m2




1 março 2026

Esta tabela de preços anula e substitui toda e qualquer tabela anterior, podendo a mesma ser alterada sem aviso prévio.



A
CIMENTEIRA
DO
LOURO



LAVATÓRIOS / IMPERMEABILIZANTES / ACESSÓRIOS



1 março 2026

Esta tabela de preços anula e substitui toda e qualquer tabela anterior, podendo a mesma ser alterada sem aviso prévio.



Tabela de Preços - Revenda

Lavatórios (Fábrica 2 - Lousado)



Modelo	Descrição	Dimensões	m2/ml/un Paleta	Peso (Kg) m2/ml/un	Peso (Kg) Paleta	Paletes Camião	Quant. m2/ml/un Camião	Preço Tabela	Unidade Base
	Lavatório Rectangular Cinzento	Ext. 530x380x110	12,00	27,00	324	20	240	136,50 €	un.
	Lavatório Rectangular Antracite/Branco	Ext. 530x380x110	12,00	27,00	324	20	240	168,00 €	un.
	Lavatório Redondo Cinzento	Ext. 420x300	12,00	22,00	264	20	240	136,50 €	un.
	Lavatório Redondo Antracite/Branco	Ext. 420x300	12,00	22,00	264	20	240	168,00 €	un.
	Lavatório Torre Cinzento (com válvula incorporada)	420x900	2,00	200,00	510	20	40	367,50 €	un.
	Lavatório Torre Antracite e Branco (com válvula incorporada)	420x900	2,00	200,00	510	20	40	441,00 €	un.



Tabela de Preços - Revenda

Impermeabilizantes (Fábrica 2 - Lousado)



Modelo	Descrição	Preço Tabela	Unidade Base
	Block Protect - Marmo (Marmocim)	24,20 €	Lts.
	Block Protect - CLQ 100 - sem Brilho (Idrodoc) qualquer lajeta	22,30 €	Lts.
	Block Protect - CLQ 101 (Incolor) - Deck /2 - /4 - /8	22,30 €	Lts.
	Block Protect - CLQ 104 (Preto) - Ardósia	18,20 €	Lts.
	Block Protect - CLQ 105 (Incolor) - com Brilho qualquer lajeta	22,30 €	Lts.
	Block Protect - CLQ 109 (Castanho) - Deck /7	22,30 €	Lts.



Tabela de Preços - Revenda

Acessórios (Fábrica 2 - Lousado)



Modelo	Descrição	Preço Tabela	Unidade Base
	Apoios Fixos 13 mm	0,80 €	un.
	Anilha Regulada 2 mm	0,50 €	un.
	Apoios Reguláveis 30/45 mm	1,30 €	un.
	Apoios Reguláveis de Rosca Tipo 100/130 mm	2,30 €	un.
	Apoios Reguláveis de Rosca Tipo 70/100 mm	2,30 €	un.
	Apoios Reguláveis de Rosca Tipo 50/70 mm	2,30 €	un.



1 março 2026

Esta tabela de preços anula e substitui toda e qualquer tabela anterior, podendo a mesma ser alterada sem aviso prévio.

Condições gerais de Venda

1. Considera-se a obra no armazém do cliente e apenas para cargas completas de semi-reboque.
2. Os preços entendem-se para material na nossa fábrica. Quando o transporte for efectuado pelos nossos camiões, este será debitado separadamente a preços correntes e sujeitos a IVA, excepto quando já estiver incluído no preço.
3. As imagens e cores presentes nesta tabela são meramente representativas.
4. Reservamos a garantia dos produtos desde que sejam cumpridas todas as recomendações do fabricante. Ver em www.aclweb.pt
5. As mercadorias transitam por conta e risco do cliente.
6. Pagamentos e descontos: Só serão considerados os respectivos descontos, desde que sejam cumpridos os prazos estabelecidos.
7. Em qualquer caso, os descontos só se entendem para o custo do respectivo material, com exclusão de quais quer outros, como por exemplo os transportes.
8. Possibilidade de refazer quantidade de palete sob consulta
9. Caso os artigos sejam transportados em palete, acrescerá o custo de 15,00€/palete, sendo da inteira responsabilidade do cliente a sua devolução nas nossas instalações.

Esta Tabela de Preços anula e substitui toda e qualquer tabela anterior, podendo a mesma ser alterada sem aviso prévio.


**Preços expressos em Euros.
Acresce IVA à taxa legal.
Dimensões expressas em milímetros.**

Referências, característica e preços válidos a partir de 1 de janeiro de 2026, salvo erro tipográfico ou alteração posterior. Para maior segurança deverá sempre consultar o Departamento Comercial da ACL.

orcamentos@aclweb.pt
www.aclweb.pt



THE MARK OF
responsible forestry



MACOLIDE

banho, cozinha e revestimento