



A  
CIMENTEIRA  
DO  
LOURO



CONSTRUA  
CRESÇA E PRESERVE



**TABELA DE PREÇOS BETÃO**

**15/04/2026**

**Revenda**

**CONFORTO EM MINHA CASA**



**MACOLIDE**

banho, cozinha e revestimento

**+351 211 633 633 | [www.macolide.pt](http://www.macolide.pt) | [info@macolide.pt](mailto:info@macolide.pt)**

## INDEX

<b>03</b>	<b>Blocos de Alvenaria</b>	<b>39</b>	· Caixas de Derivação
<b>04</b>	· Blocos	<b>40</b>	· Canaletes
<b>05</b>	· Dispensador de Argamassa	<b>41</b>	· Caleiras de Auto-Estrada
	· Linha Eco Bloco		· Aduela Pré-Fabricada
<b>06</b>	· Abobadilha		· Box-Culvert e Tampas para Box-Culvert
<b>07</b>	· Bloco Leve Fungiforme	<b>42</b>	<b>Caixas de Comunicação</b>
<b>08</b>	<b>Pavimentos</b>	<b>43</b>	· Caixas de Telecomunicação
<b>09 10</b>	· Blocos Pavimentos - Linha ECOPAV		· Caixas de Eletricidade
<b>11</b>	· Lajetas - Linha ECOPAV	<b>44</b>	<b>Separadores</b>
<b>12 13 14 15</b>	· Blocos Pavimentos		· Separadores Simétricos N2
<b>16</b>	· Lajetas		· Separadores Simétricos H2
<b>17</b>	· Blocos Pavimentos Ecológico	<b>46</b>	· Separadores Assimétricos N2
<b>18</b>	· Blocos Pavimentos Inclusivos		· Separadores Desnivelados N2
<b>19</b>	· Lajetas Inclusivos		· Separadores F1
<b>20</b>	· Grelhas de Envalamento	<b>47</b>	· Separadores de Resíduos
<b>21</b>	<b>Base de Painel Solar</b>		· Muro Divisório para Silagem
<b>22</b>	· Base de Painel Solar		· Muro Cotenção de Terras
<b>23</b>	<b>Lancis</b>	<b>48</b>	· Super Blocos
<b>24</b>	· Rampas	<b>49</b>	· Painéis de Vedação
<b>25 26</b>	· Lancis	<b>50</b>	<b>Escada Caracol</b>
<b>27</b>	<b>Saneamento</b>		· Degrau Escada Caracol
<b>28</b>	· Tampas para Cone		· Patamar Escada Caracol
	· Cones	<b>52</b>	<b>Mobiliário Urbano</b>
	· Tampa Normal para Argola	<b>53</b>	· Bancos
<b>29</b>	· Tampa Reforçada para Argola		· Muros Decorativos
	· Argolas de Saneamento	<b>54</b>	· Floreiras
<b>30</b>	· Argolas Normais	<b>55</b>	· Cubas - Ecopontos - Caixote de Lixo
	· Base para Argola	<b>56</b>	<b>Sepulturas / Gavetões / Ossários</b>
	· Degrau para Saneamento	<b>57</b>	· Sepulturas / Gavetões / Ossários
	· Tampas para Tubos	<b>58</b>	<b>Grelhas e Vigas</b>
<b>31 32</b>	· Fundos de Caixa		· Grelhas para Vacaria
<b>33 36</b>	· Tubos		· Lajes para Vacaria
<b>36</b>	· Meias Canas	<b>60</b>	· Vigas para Vacaria
	· Tampas Perfuradas para Meias Canas	<b>61</b>	<b>Diversos</b>
<b>37</b>	· Caixas de Escavação	<b>62</b>	· Maciço SOS
<b>38</b>	· Bocas de Aterro		· Maciço para Coluna
	· Caixas para Águas Pluviais		· Caixa para Estores
			· Esteios
			· Marcos
			· Base Suporte de Vedação

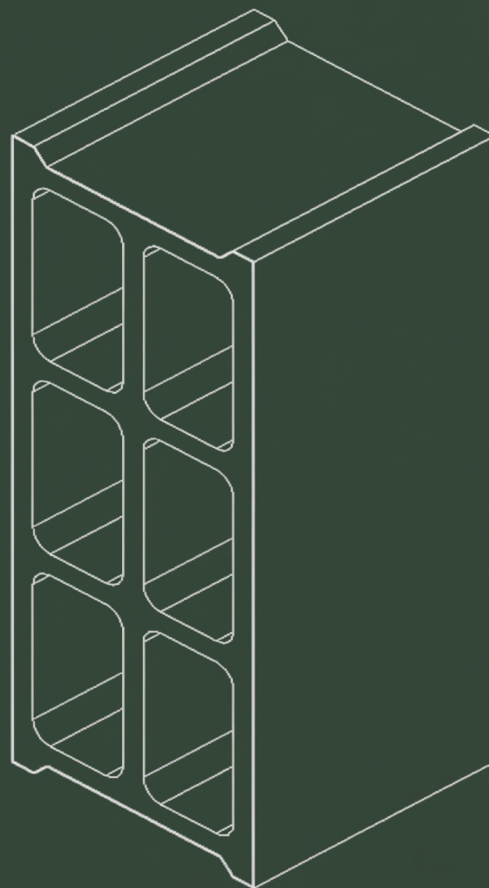


Tem alguma dúvida?  
Fale já conosco





A  
CIMENTEIRA  
DO  
LOURO



BLOCOS DE ALVENARIA



15 abril 2026

Esta tabela de preços anula e substitui toda e qualquer tabela anterior, podendo a mesma ser alterada sem aviso prévio.

Página 3 de 63

Referência	Descrição	Dimensão C x L x A	Peso Kg	Quantidade Paletes	Camião 14 ton.	Camião 25 ton.	Preço Tabela	Unidade Base
1PA01BN99A01	<b>Bloco Normal</b>	500x70x200	9	168	1680	2856	0,65 €	un.
1PA01BN99A02	<b>Bloco Normal</b>	500x100x200	11	120	1320	2280	0,67 €	un.
1PA01BN99A03	<b>Bloco Normal</b>	500x150x200	15	84	924	1680	0,82 €	un.
1PA01BN99A04	<b>Bloco Normal</b>	500x200x200	17	60	720	1440	1,01 €	un.
1PA01BN99A05	<b>Bloco Normal</b>	500x250x200	25	48	576	1152	1,23 €	un.
1PA01BN99A06	<b>Bloco Normal</b>	450x280x200	24	36	432	864	1,37 €	un.
1PA01BR99A19	<b>Bloco Reforçado</b>	500x200x200	27	60	540	960	1,46 €	un.
1PA01BF99A11	<b>Bloco Face à Vista</b>	500x100x200	11	120	1320	2280	0,86 €	un.
1PA01BF99A12	<b>Bloco Face à Vista</b>	500x150x200	15	84	924	1680	1,10 €	un.
1PA01BF99A13	<b>Bloco Face à Vista</b>	500x200x200	17	60	720	1440	1,39 €	un.
1PA01BF99A14	<b>Bloco Face à Vista</b>	500x250x200	25	48	576	1152	1,55 €	un.
1PA01BC99A25	<b>Bloco cofragem</b>	500x200x200	17	60	720	1440	1,29 €	un.
1PA01BC99A26	<b>Bloco cofragem</b>	500x250x200	18	48	576	1152	1,31 €	un.
1PA01BM99A21	<b>Bloco Maciço</b>	400x150x200	25	50	550	1000	1,37 €	un.
1PA01BM99A22	<b>Bloco Maciço</b>	400x200x200	32	40	440	800	1,70 €	un.
1PA01BM99A20	<b>Bloco Maciço</b>	500x100x200	21	80	640	1200	1,10 €	un.
1PA01BM04A23	<b>Bloco Maciço Curvo</b>	400x150x200	22	40	480	960	1,29 €	un.
1PA01BM04A24	<b>Bloco Maciço Curvo</b>	430x200x200	32	32	384	768	1,66 €	un.
1PA01BN02A09	<b>Bloco Lintel</b>	500x150x200	17	84	924	1680	1,10 €	un.
1PA01BN02A10	<b>Bloco Lintel</b>	500x200x200	26	60	720	1440	1,35 €	un.
1PA01BF02A17	<b>Bloco Lintel Face à Vista</b>	500x150x200	17	84	924	1680	1,26 €	un.
1PA01BF02A18	<b>Bloco Lintel Face à Vista</b>	500x200x200	26	60	720	1440	1,53 €	un.
1PA01BN01A07	<b>Bloco Pilar</b>	500x150x200	15	84	924	1680	0,96 €	un.
1PA01BN01A08	<b>Bloco Pilar</b>	500x200x200	17	60	720	1440	1,17 €	un.
1PA01BF01A15	<b>Bloco Pilar Face à Vista</b>	500x150x200	15	84	924	1680	1,10 €	un.
1PA01BF01A16	<b>Bloco Pilar Face à Vista</b>	500x200x200	17	60	720	1440	1,39 €	un.

C - Comprimento L - Largura A - Altura



Blocos Reforçados



Bloco Face à Vista



## Tabela de Preços - Revenda

### Dispensadores de Argamassa (Fábrica 1 - Louro)



Referência	Descrição	Dimensão	Peso Kg	Quantidade Palete	Camião 14 ton.	Camião 25 ton.	Preço Tabela	Unidade Base
3MR30DA99E44	Dispensador de Argamassa 150						69,80 €	un.
3MR30DA99E45	Dispensador de Argamassa 200						69,80 €	un.
3MR30DA99E46	Dispensador de Argamassa 250						69,80 €	un.
3MR30DA99E47	Dispensador de Argamassa 300						69,80 €	un.



## Tabela de Preços - Revenda

### Blocos de Alvenaria - Linha ECOBLOCO (Fábrica 1 - Louro)



Referência	Descrição	Dimensão C x L x A	Peso Kg	Quantidade Palete	Camião 14 ton.	Camião 25 ton.	Preço Tabela	Unidade Base
3MR01BE99A27	Bloco Leve	500x100x200	6,5	120	2160	3840	0,95 €	un.
3MR01BE99A28	Bloco Leve	500x150x200	8,5	84	1680	2940	1,22 €	un.
3MR01BE99A29	Bloco Leve	500x200x200	9,5	60	1440	2640	1,36 €	un.
3MR01BE99A30	Bloco Leve	400x280x200	12,5	72	1152	2016	1,46 €	un.
3MR01BT99A35	Termo Bloco	490x150x190	11	84	1260	1344	1,41 €	un.
3MR01BT99A36	Termo Bloco	490x200x190	14	60	960	1680	1,71 €	un.
3MR01BT99A37	Termo Bloco	490x250x190	17	48	816	1344	1,94 €	un.
3MR01BT99A38	Termo Bloco	390x300x190	16	54	864	1512	1,60 €	un.
3MR01BT05A39	Bloco Termo Acústico	390x145x240	11	72	864	1728	1,86 €	un.
3MR01BT05A40	Bloco Termo Acústico	390x207x240	14	48	576	1248	2,38 €	un.
3MR01BT05A41	Bloco Termo Acústico	390x238x240	17	48	576	1440	2,70 €	un.
3MR01BT05A42	Bloco Termo Acústico	390x300x240	16	24	288	1008	3,37 €	un.
3MR01BT05A43	Bloco Termo Acústico	390x362x240	33,5	36	432	720	4,11 €	un.
3MR01BA07A32	Bloco Acústico Clássico Face à Vista	500x200x200	17,5	60	840	1440	1,62 €	un.
3MR01BA06A31	Bloco Acústico Silence Face à Vista	500x200x200	19	60	720	1320	1,79 €	un.

C - Comprimento L - Largura A - Altura

# ECOBLOCO

A ALVENARIA QUE POUPA



15 abril 2026

Esta tabela de preços anula e substitui toda e qualquer tabela anterior, podendo a mesma ser alterada sem aviso prévio.

### Abobadilhas Leves - Linha ECOBLOCO (Fábrica 1 - Louro)

Referência	Descrição	Dimensão C x L x A	Peso Kg	Quant. Paleta 5 fiadas	Quant. Paleta 4 fiadas	Camião 25 ton.	Preço Tabela	Unidade Base
3MR02AB99A01	<b>Abobadilha Leve 230</b>	250x230x210	9	100	80	2800	1,01 €	un.
3MR02AB99A02	<b>Abobadilha Leve 230</b>	250x230x240	10	80	64	2560	1,14 €	un.
3MR02AB99A03	<b>Abobadilha Leve 230</b>	250x230x300	11	60	48	2280	1,37 €	un.
3MR02AB99A04	<b>Abobadilha Leve 330</b>	250x330x120	7	120	96	2100	0,89 €	un.
3MR02AB99A05	<b>Abobadilha Leve 330</b>	250x330x150	6,5	105	84	4200	0,95 €	un.
3MR02AB99A06	<b>Abobadilha Leve 330</b>	250x330x180	8,2	90	72	3060	1,10 €	un.
3MR02AB99A07	<b>Abobadilha Leve 330</b>	250x330x210	10,3	75	60	2250	1,15 €	un.
3MR02AB99A08	<b>Abobadilha Leve 330</b>	250x330x240	9,9	60	48	2520	1,25 €	un.
3MR02AB99A09	<b>Abobadilha Leve 330</b>	250x330x300	11,5	45	36	1980	1,52 €	un.
3MR02AB99A10	<b>Abobadilha Leve 400</b>	250x400x120	8,5	90	72	2700	0,89 €	un.
3MR02AB99A11	<b>Abobadilha Leve 400</b>	250x400x150	8,9	80	64	2880	1,00 €	un.
3MR02AB99A12	<b>Abobadilha Leve 400</b>	250x400x180	9,9	70	56	2520	1,12 €	un.
3MR02AB99A13	<b>Abobadilha Leve 400</b>	250x400x210	10,8	60	48	2160	1,19 €	un.
3MR02AB99A14	<b>Abobadilha Leve 400</b>	250x400x240	10,3	50	40	1900	1,40 €	un.

C - Comprimento L - Largura A - Altura

# ECOBLOCO



A ALVENARIA QUE POUPA



Abobadilhas

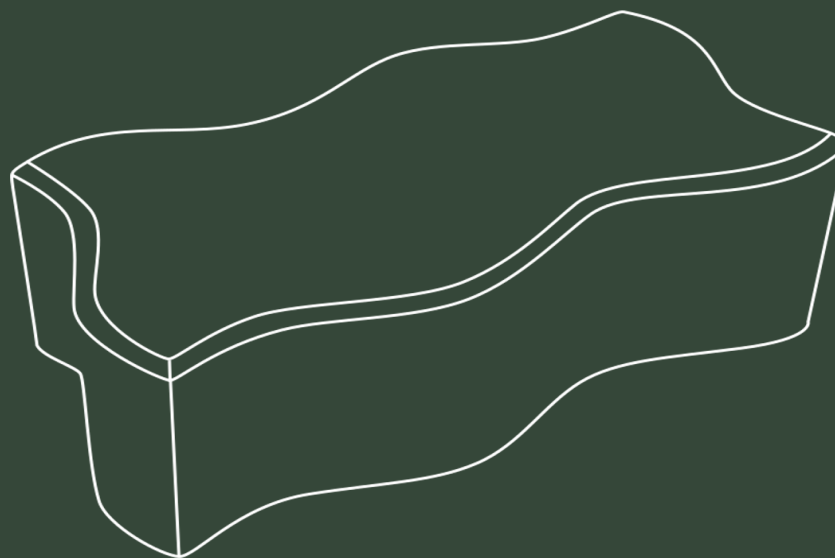
Blocos Pavimentos - Bloco Leve Fungiforme (Fábrica 1 - Louro)

Referência	Descrição	Dimensão C x L x A	Peso Kg	Camião 25 ton.	Preço Tabela	Unidade Base
3MR01FF99A45	Bloco Leve Fungiforme 600x160x300	600x160x300	19,5	1231	2,13 €	un.
3MR01FF99A46	Bloco Leve Fungiforme 600x195x300	600x195x300	23,5	1021	2,90 €	un.
3MR01FF99A47	Bloco Leve Fungiforme 600x240x300	600x240x300	28	857	2,73 €	un.
3MR01FF99A48	Bloco Leve Fungiforme 600x300x300	600x300x300	34,4	698	3,03 €	un.
3MR01FF99A49	Bloco Leve Fungiforme 650x150x215	650x150x215	17,7	1356	2,01 €	un.
3MR01FF99A50	Bloco Leve Fungiforme 650x200x215	650x200x215	18,5	1297	2,12 €	un.
3MR01FF99A51	Bloco Leve Fungiforme 650x250x215	650x250x215	22	1091	2,35 €	un.
3MR01FF99A52	Bloco Leve Fungiforme 650x300x215	650x300x215	24,5	980	2,90 €	un.
3MR01FF99A53	Bloco Leve Fungiforme 650x340x215	650x340x215	25,9	927	2,77 €	un.
3MR01FF99A54	Bloco Leve Fungiforme 650x400x215	650x400x215	28,5	842	3,08 €	un.
3MR01FF99A55	Bloco Leve Fungiforme 750x150x250	750x150x250	24,5	980	2,43 €	un.
3MR01FF99A56	Bloco Leve Fungiforme 750x200x250	750x200x250	25,5	941	2,52 €	un.
3MR01FF99A57	Bloco Leve Fungiforme 750x250x250	750x250x250	27	889	2,72 €	un.
3MR01FF99A58	Bloco Leve Fungiforme 750x300x250	750x300x250	31	774	3,05 €	un.
3MR01FF99A59	Bloco Leve Fungiforme 750x340x250	750x340x250	34	706	2,90 €	un.
3MR01FF99A60	Bloco Leve Fungiforme 750x400x250	750x400x250	39,5	608	3,65 €	un.
3MR01FF99A61	Bloco Leve Fungiforme 800x200x267	800x200x267	32	750	3,16 €	un.
3MR01FF99A62	Bloco Leve Fungiforme 800x250x267	800x250x267	41	585	3,51 €	un.
3MR01FF99A63	Bloco Leve Fungiforme 800x300x267	800x300x267	41,5	578	3,66 €	un.





A  
CIMENTEIRA  
DO  
LOURO



PAVIMENTOS



















15 abril 2026

Esta tabela de preços anula e substitui toda e qualquer tabela anterior, podendo a mesma ser alterada sem aviso prévio.

Página 8 de 63

### Blocos Pavimentos - Linha Eco Poroso (Fábrica 1 - Louro)

Referência	Descrição	Dimensão C x L x A	Peso Kg	Quantidade Paleta Fab. 1	Quantidade Paleta Fab. 2	Camião 14 ton.	Camião 25 ton.	Preço Tabela	Unidade Base
 3MR27EP13B59	Bloco Pav. Linha Eco Poroso Perfil I Cinzento 60	200x165x60	113	10,29			185	10,50 €	m2
 3MR27EP13B60	Bloco Pav. Linha Eco Poroso Perfil I Cinzento 80	200x165x80	155	8,23			148	12,40 €	m2
 3MR27EP13B61	Bloco Pav. Linha Eco Poroso Perfil I Cinzento 100	200x165x100	190	6,17			111	15,40 €	m2
 3MR27EP13B62	Bloco Pav. Linha Eco Poroso Perfil I Branco 60	200x165x60	113	10,29			185	13,20 €	m2
 3MR27EP13B63	Bloco Pav. Linha Eco Poroso Perfil I Branco 80	200x165x80	155	8,23			148	15,60 €	m2
 3MR27EP13B64	Bloco Pav. Linha Eco Poroso Perfil I Branco 100	200x165x100	190	6,17			111	19,40 €	m2
 3MR27EP13B68	Bloco Pav. Linha Eco Poroso Perfil I Vermelho 60	200x165x60	113	10,29			185	12,30 €	m2
 3MR27EP13B69	Bloco Pav. Linha Eco Poroso Perfil I Vermelho 80	200x165x80	155	8,23			148	14,30 €	m2
 3MR27EP13B70	Bloco Pav. Linha Eco Poroso Perfil I Vermelho 100	200x165x100	190	6,17			111	17,50 €	m2
 3MR27EP13B71	Bloco Pav. Linha Eco Poroso Perfil I Antracite 60	200x165x60	113	10,29			185	12,30 €	m2
 3MR27EP13B72	Bloco Pav. Linha Eco Poroso Perfil I Antracite 80	200x165x80	155	8,23			148	14,30 €	m2
 3MR27EP13B73	Bloco Pav. Linha Eco Poroso Perfil I Antracite 100	200x165x100	190	6,17			111	17,50 €	m2
 3MR27EP13B74	Bloco Pav. Linha Eco Poroso Perfil I Amarelo 60	200x165x60	113	10,29			185	12,30 €	m2
 3MR27EP13B75	Bloco Pav. Linha Eco Poroso Perfil I Amarelo 80	200x165x80	155	8,23			148	14,30 €	m2
 3MR27EP13B76	Bloco Pav. Linha Eco Poroso Perfil I Amarelo 100	200x165x100	190	6,17			111	17,50 €	m2
 3MR27EP13B77	Bloco Pav. Linha Eco Poroso Perfil I Verde 60	200x165x60	113	10,29			185	17,20 €	m2
3MR27EP13B78	Bloco Pav. Linha Eco Poroso Perfil I Verde 80	200x165x80	155	8,23			148	19,80 €	m2
3MR27EP13B79	Bloco Pav. Linha Eco Poroso Perfil I Verde 100	200x165x100	190	6,17			111	29,30 €	m2
3MR27PI17C63	Bloco Pav. Linha Eco Poroso Retangular Cinza 60	200x100x60	120	12			180	10,50 €	m2
3MR27PI17C64	Bloco Pav. Linha Eco Poroso Retangular Cinza 80	200x100x80	155	9,6			134	12,40 €	m2
3MR27PI17C65	Bloco Pav. Linha Eco Poroso Retangular Cinza 100	200x100x100	195	7,2			108	15,40 €	m2
3MR27PI17C61	Bloco Pav. Linha Eco Poroso Retangular Branco 60	200x100x60	120	12			180	13,20 €	m2
3MR27PI17C62	Bloco Pav. Linha Eco Poroso Retangular Branco 80	200x100x80	155	9,6			134	15,60 €	m2
3MR27EP04B86	Bloco Pav. Linha Eco Poroso Retangular Branco 100	200x100x100	190	7,2			108	19,40 €	m2

C - Comprimento L - Largura A - Altura













Bloco Eco Poroso Perfil I



Bloco Eco Poroso Retangular

### Blocos Pavimentos - Linha Eco Porosos (Fábrica 1 - Louro)


Referência	Descrição	Dimensão C x L x A	Peso Kg	Quantidade Paleta Fab. 1	Quantidade Paleta Fab. 2	Camião 14 ton.	Camião 25 ton.	Preço Tabela	Unidade Base
 3MR27EP04B90	Bloco Pav. Linha Eco Poroso Retangular Vermelho 60	200x100x60	120	12			180	12,30 €	m2
3MR27EP04B91	Bloco Pav. Linha Eco Poroso Retangular Vermelho 80	200x100x80	155	9,6			134	14,30 €	m2
3MR27EP04B92	Bloco Pav. Linha Eco Poroso Retangular Vermelho 100	200x100x100	190	7,2			108	17,50 €	m2
 3MR27EP04B93	Bloco Pav. Linha Eco Poroso Retangular Antracite 60	200x100x60	120	12			180	12,30 €	m2
3MR27EP04B94	Bloco Pav. Linha Eco Poroso Retangular Antracite 80	200x100x80	155	9,6			134	14,30 €	m2
3MR27EP04B95	Bloco Pav. Linha Eco Poroso Retangular Antracite 100	200x100x100	190	7,2			108	17,50 €	m2
 3MR27EP04B96	Bloco Pav. Linha Eco Poroso Retangular Amarelo 60	200x100x60	120	12			180	12,30 €	m2
3MR27EP04B97	Bloco Pav. Linha Eco Poroso Retangular Amarelo 80	200x100x80	155	9,6			134	14,30 €	m2
3MR27EP04B98	Bloco Pav. Linha Eco Poroso Retangular Amarelo 100	200x100x100	190	7,2			108	17,50 €	m2
 3MR27EP04B99	Bloco Pav. Linha Eco Poroso Retangular Verde 60	200x100x60	138	12			180	17,20 €	m2
3MR27EP04C01	Bloco Pav. Linha Eco Poroso Retangular Verde 80	200x100x80	155	9,6			134	19,80 €	m2
3MR27EP04C02	Bloco Pav. Linha Eco Poroso Retangular Verde 100	200x100x100	190	7,2			108	29,30 €	m2
 3MR27EP12C03	Bloco Pav. Linha Eco Poroso Quadrado Cinzento 80	200x200x80	155	9,6			144	12,40 €	m2
3MR27PI17C66	Bloco Pav. Linha Eco Poroso Quadrado Cinzento 100	200x200x100	190	7,2			108	15,40 €	m2
 3MR27EP12C04	Bloco Pav. Linha Eco Poroso Quadrado Branco 80	200x200x80	155	9,6			144	15,60 €	m2
3MR27EP12C70	Bloco Pav. Linha Eco Poroso Quadrado Branco 100	200x200x100	190	7,2			108	19,40 €	m2
 3MR27EP12C06	Bloco Pav. Linha Eco Poroso Quadrado Vermelho 80	200x200x80	155	9,6			144	14,30 €	m2
3MR27EP12C71	Bloco Pav. Linha Eco Poroso Quadrado Vermelho 100	200x200x100	190	7,2			108	17,50 €	m2
 3MR27EP12C07	Bloco Pav. Linha Eco Poroso Quadrado Antracite 80	200x200x80	155	9,6			144	14,30 €	m2
3MR27EP12C08	Bloco Pav. Linha Eco Poroso Quadrado Antracite 100	200x200x100	190	7,2			108	17,50 €	m2
 3MR27EP12C09	Bloco Pav. Linha Eco Poroso Quadrado Amarelo 80	200x200x80	155	9,6			144	14,30 €	m2
3MR27EP12C72	Bloco Pav. Linha Eco Poroso Quadrado Amarelo 100	200x200x100	190	7,2			108	17,50 €	m2
 3MR27EP12C67	Bloco Pav. Linha Eco Poroso Quadrado Verde 80	200x200x80	155	9,6			144	19,80 €	m2
3MR27EP12C73	Bloco Pav. Linha Eco Poroso Quadrado Verde 100	200x200x100	190	7,2			108	29,30 €	m2

C - Comprimento L - Largura A - Altura



Bloco Eco Poroso Quadrado

### Lajetas - Linha Eco Porosos (Fábrica 1 - Louro)



Referência	Descrição	Dimensão C x L x A	Peso Kg	Quantidade Paleta Fab. 1	Quantidade Paleta Fab. 2	Camião 14 ton.	Camião 25 ton.	Preço Tabela	Unidade Base
	Lajeta Eco Poroso Quadrada 500x500x100 Cinza (1)	500x500x100	225	6			108	17,30 €	m2
	Lajeta Eco Poroso Quadrada 500x500x100 Branca (1)	500x500x100	225	6			108	21,50 €	m2
	Lajeta Eco Poroso Quadrada 500x500x100 Amarela (1)	500x500x100	225	6			108	20,20 €	m2
	Lajeta Eco Poroso Quadrada 500x500x100 Vermelha (1)	500x500x100	225	6			108	20,20 €	m2
	Lajeta Eco Poroso Quadrada 500x500x100 Antracite (1)	500x500x100	225	6			108	20,20 €	m2
	Lajeta Eco Poroso Quadrada 1000x1000x100 Cinza (1)	1000x1000x100	215	6			114	27,60 €	m2
	Lajeta Eco Poroso Quadrada 1000x1000x100 Branco (1)	1000x1000x100	215	6			114	33,30 €	m2
	Lajeta Eco Poroso Quadrada 1000x1000x100 Amarela (1)	1000x1000x100	215	6			114	30,40 €	m2
	Lajeta Eco Poroso Quadrada 1000x1000x100 Vermelha (1)	1000x1000x100	215	6			114	30,40 €	m2
	Lajeta Eco Poroso Quadrada 1000x1000x100 Antracite (1)	1000x1000x100	215	6			114	30,40 €	m2

**Nota (1):** Disponível em Aresta Viva e Biselado

**C** - Comprimento **L** - Largura **A** - Altura



Lajeta Eco Poroso Quadrada

Referência	Descrição	Dimensão C x L x A	Peso Kg	Quantidade Paleta Fab. 1	Quantidade Paleta Fab. 2	Camião 14 ton.	Camião 25 ton.	Preço Tabela	Unidade Base
 1PA27BP06A63	<b>Bloco Pav.Mod. Onda Cinzento 60</b>	250x125x60	135	9		99	189	9,80 €	m2
1PA27BP06A64	<b>Bloco Pav.Mod. Onda Cinzento 80</b>	250x125x80	176	7		77	140	11,00 €	m2
 1PA27BP06A65	<b>Bloco Pav. Mod. Onda Branco 60</b>	250x125x60	135	9		99	189	11,80 €	m2
1PA27BP06A66	<b>Bloco Pav. Mod. Onda Branco 80</b>	250x125x80	176	7		77	140	13,10 €	m2
 1PA27BP06A73	<b>Bloco Pav. Mod. Onda Amarelo 60</b>	250x125x60	135	9		99	189	11,80 €	m2
1PA27BP06A74	<b>Bloco Pav. Mod. Onda Amarelo 80</b>	250x125x80	176	7		77	140	13,10 €	m2
 1PA27BP06A69	<b>Bloco Pav. Mod. Onda Vermelho 60</b>	250x125x60	135	9		99	189	11,00 €	m2
1PA27BP06A70	<b>Bloco Pav. Mod. Onda Vermelho 80</b>	250x125x80	176	7		77	140	11,80 €	m2
 1PA27BP06A71	<b>Bloco Pav. Mod. Onda Antracite 60</b>	250x125x60	135	9		99	189	11,00 €	m2
1PA27BP06A72	<b>Bloco Pav. Mod. Onda Antracite 80</b>	250x125x80	176	7		77	140	11,80 €	m2
 1PA27BP06A75	<b>Bloco Pav. Mod. Onda Verde 60</b>	250x125x60	135	9		99	189	15,10 €	m2
1PA27BP06A76	<b>Bloco Pav. Mod. Onda Verde 80</b>	250x125x80	176	7		77	140	16,20 €	m2
 1PA27BP07A77	<b>Bloco Pav. Mod. Uni Cinzento 100</b>	220x110x100	220	4,85		58	116	14,40 €	m2
3MR27BP07B20	<b>Bloco Pav. Mod. Uni Cinzento 60</b>	220x110x60	132	8,87			186	10,50 €	m2
3MR27BP07B21	<b>Bloco Pav. Mod. Uni Cinzento 80</b>	220x110x80	173	7,09			113	12,40 €	m2
 1PA27BP07A78	<b>Bloco Pav. Mod. Uni Branco 100</b>	220x110x100	220	4,85		58	116	16,40 €	m2
3MR27BP07B22	<b>Bloco Pav. Mod. Uni Branco 60</b>	220x110x60	132	8,87			186	13,20 €	m2
3MR27BP07B23	<b>Bloco Pav. Mod. Uni Branco 80</b>	220x110x80	173	7,09			113	15,60 €	m2
 1PA27BP07A80	<b>Bloco Pav. Mod. Uni Amarelo 100</b>	220x110x100	220	4,85		58	116	16,40 €	m2
3MR27BP07B26	<b>Bloco Pav. Mod. Uni Amarelo 60</b>	220x110x60	132	8,87			186	12,30 €	m2
3MR27BP07B27	<b>Bloco Pav. Mod. Uni Amarelo 80</b>	220x110x80	173	7,09			113	14,30 €	m2
 1PA27BP07A81	<b>Bloco Pav. Mod. Uni Vermelho 100</b>	220x110x100	220	4,85		58	116	15,40 €	m2
3MR27BP07B28	<b>Bloco Pav. Mod. Uni Vermelho 60</b>	220x110x60	132	8,87			186	12,30 €	m2
3MR27BP07B29	<b>Bloco Pav. Mod. Uni Vermelho 80</b>	220x110x80	173	7,09			113	14,30 €	m2
 1PA27BP07A82	<b>Bloco Pav. Mod. Uni Antracite 100</b>	220x110x100	220	4,85		58	116	15,40 €	m2
3MR27BP07B30	<b>Bloco Pav. Mod. Uni Antracite 60</b>	220x110x60	132	8,87			186	12,30 €	m2
3MR27BP07B31	<b>Bloco Pav. Mod. Uni Antracite 80</b>	220x110x80	173	7,09			113	14,30 €	m2
 1PA27BP07A83	<b>Bloco Pav. Mod. Uni Verde 100</b>	220x110x100	220	4,85		58	116	19,50 €	m2
3MR27BP07B32	<b>Bloco Pav. Mod. Uni Verde 60</b>	220x110x60	132	8,87			186	17,20 €	m2
3MR27BP07B33	<b>Bloco Pav. Mod. Uni Verde 80</b>	220x110x80	173	7,09			113	19,80 €	m2

C - Comprimento L - Largura A - Altura



Bloco Pav. Mod. Onda

Referência	Descrição	Dimensão C x L x A	Peso Kg	Quantidade Paleta Fab. 1	Quantidade Paleta Fab. 2	Camião 14 ton.	Camião 25 ton.	Preço Tabela	Unidade Base
3MR27BP11B41	Bloco Pav. Mod.TriUni Cinzento 100	220x220x100	215	6,68			120	15,40 €	m2
3MR27BP11B42	Bloco Pav. Mod.TriUni Branco 100	220x220x100	215	6,68			120	19,40 €	m2
3MR27BP11B44	Bloco Pav. Mod.TriUni Vermelho 100	220x220x100	215	6,68			120	17,50 €	m2
3MR27BP11B45	Bloco Pav. Mod.TriUni Antracite 100	220x220x100	215	6,68			120	17,50 €	m2
3MR27BP11B46	Bloco Pav. Mod.TriUni Amarelo 100	220x220x100	215	6,68			120	17,50 €	m2
3MR27BP11C74	Bloco Pav. Mod.TriUni Verde 100	220x220x100	215	6,68			120	29,30 €	m2
1PA27BP04A42	Bloco Pav. Mod. Paralelo Cinzento 55	200x100x55	135	9	10	108	207	9,40 €	m2
1PA27BP04A43	Bloco Pav. Mod. Paralelo Cinzento 80	200x100x80	176	7,2	8	72	144	11,00 €	m2
3MR27BP04A44	Bloco Pav. Mod. Paralelo Cinzento 100	200x100x100	200	7,2			108	15,40 €	m2
2PA27BP04A28	Bloco Pav. Mod. Paralelo Branco 55	200x100x55	135	9	10	108	207	11,80 €	m2
2PA27BP04A27	Bloco Pav. Mod. Paralelo Branco 80	200x100x80	176	7,2	8	72	144	13,10 €	m2
3MR27BP04A47	Bloco Pav. Mod. Paralelo Branco 100	200x100x100	200	7,2			108	19,40 €	m2
2PA27BP04A23	Bloco Pav. Mod. Paralelo Amarelo 55	200x100x55	135	9	10	108	207	11,80 €	m2
2PA27BP04A24	Bloco Pav. Mod. Paralelo Amarelo 80	200x100x80	176	7,2	8	72	144	13,10 €	m2
3MR27BP04A59	Bloco Pav. Mod. Paralelo Amarelo 100	200x100x100	200	7,2			108	17,50 €	m2
2PA27BP04A25	Bloco Pav. Mod. Paralelo Vermelho 55	200x100x55	135	9	10	108	207	11,00 €	m2
1PA27BP04A52	Bloco Pav. Mod. Paralelo Vermelho 80	200x100x80	176	7,2	8	72	144	11,80 €	m2
3MR27BP04A53	Bloco Pav. Mod. Paralelo Vermelho 100	200x100x100	200	7,2			108	17,50 €	m2
2PA27BP04A33	Bloco Pav. Mod. Paralelo Antracite 55	200x100x55	135	9	10	108	207	11,00 €	m2
1PA27BP04A55	Bloco Pav. Mod. Paralelo Antracite 80	200x100x80	176	7,2	8	72	144	11,80 €	m2
3MR27BP04A56	Bloco Pav. Mod. Paralelo Antracite 100	200x100x100	200	7,2			108	17,50 €	m2
1PA27BP04A60	Bloco Pav. Mod. Paralelo Verde 55	200x100x55	135	9	10	108	207	15,10 €	m2
2PA27BP04A22	Bloco Pav. Mod. Paralelo Verde 80	200x100x80	176	7,2	8	72	144	16,20 €	m2
3MR27BP04A62	Bloco Pav. Mod. Paralelo Verde 100	200x100x100	200	7,2			108	29,30 €	m2
2PA27BP05A40	Bloco Pav. Mod. Hexagonal Cinza 60	170x100x60	135		10	100	180	9,80 €	m2
2PA27BP05A38	Bloco Pav. Mod. Hexagonal Branco 60	170x100x60	135		10	100	180	11,80 €	m2
2PA27BP05A36	Bloco Pav. Mod. Hexagonal Amarelo 60	170x100x60	135		10	100	180	11,80 €	m2
2PA27BP05A37	Bloco Pav. Mod. Hexagonal Vermelho 60	170x100x60	135		10	100	180	11,00 €	m2
2PA27BP05A41	Bloco Pav. Mod. Hexagonal Antracite 60	170x100x60	135		10	100	180	11,00 €	m2
2PA27BP05A35	Bloco Pav. Mod. Hexagonal Verde 60	170x100x60	135		10	100	180	15,10 €	m2


C - Comprimento L - Largura A - Altura



Bloco Paralelo



Bloco Hexagonal

Referência	Descrição	Dimensão C x L x A	Peso Kg	Quantidade Paleta Fab. 1	Quantidade Paleta Fab. 2	Camião 14 ton.	Camião 25 ton.	Preço Tabela	Unidade Base
 3MR27BP08A84	Bloco Pav. Mod. Decor Cinzento 60	227x137x60	130	10,81		195	10,50 €	m2	
3MR27BP08A85	Bloco Pav. Mod. Decor Cinzento 80	227x137x80	170	9,73		146	12,40 €	m2	
 3MR27BP08A86	Bloco Pav. Mod. Decor Branco 60	227x137x60	130	10,81		195	13,20 €	m2	
3MR27BP08A87	Bloco Pav. Mod. Decor Branco 80	227x137x80	170	9,73		146	15,60 €	m2	
 3MR27BP08A90	Bloco Pav. Mod. Decor Vermelho 60	227x137x60	130	10,81		195	12,30 €	m2	
3MR27BP08A91	Bloco Pav. Mod. Decor Vermelho 80	227x137x80	170	9,73		146	14,30 €	m2	
 3MR27BP08A92	Bloco Pav. Mod. Decor Antracite 60	227x137x60	130	10,81		195	12,30 €	m2	
3MR27BP08A93	Bloco Pav. Mod. Decor Antracite 80	227x137x80	170	9,73		146	14,30 €	m2	
 3MR27BP08A94	Bloco Pav. Mod. Decor Amarelo 60	227x137x60	130	10,81		195	12,30 €	m2	
3MR27BP08A95	Bloco Pav. Mod. Decor Amarelo 80	227x137x80	170	9,73		146	14,30 €	m2	
 3MR27BP08A96	Bloco Pav. Mod. Decor Verde 60	227x137x60	130	10,81		195	17,20 €	m2	
3MR27BP08A97	Bloco Pav. Mod. Decor Verde 80	227x137x80	170	9,73		146	19,80 €	m2	
 3MR27BP09A98	Bloco Pav. Mod. Perfil I Cinzento 60	200x165x60	130	10,29		185	10,50 €	m2	
3MR27BP09A99	Bloco Pav. Mod. Perfil I Cinzento 80	200x165x80	174	8,23		148	12,40 €	m2	
3MR27BP09B01	Bloco Pav. Mod. Perfil I Cinzento 100	200x165x100	217	6,17		111	15,40 €	m2	
 3MR27BP09B02	Bloco Pav. Mod. Perfil I Branco 60	200x165x60	130	10,29		185	13,20 €	m2	
3MR27BP09B03	Bloco Pav. Mod. Perfil I Branco 80	200x165x80	174	8,23		148	15,60 €	m2	
3MR27BP09B04	Bloco Pav. Mod. Perfil I Branco 100	200x165x100	217	6,17		111	19,40 €	m2	
 3MR27BP09B08	Bloco Pav. Mod. Perfil I Vermelho 60	200x165x60	130	10,29		185	12,30 €	m2	
3MR27BP09B09	Bloco Pav. Mod. Perfil I Vermelho 80	200x165x80	174	8,23		148	14,30 €	m2	
3MR27BP09B10	Bloco Pav. Mod. Perfil I Vermelho 100	200x165x100	217	6,17		111	17,50 €	m2	
 3MR27BP09B11	Bloco Pav. Mod. Perfil I Antracite 60	200x165x60	130	10,29		185	12,30 €	m2	
3MR27BP09B12	Bloco Pav. Mod. Perfil I Antracite 80	200x165x80	174	8,23		148	14,30 €	m2	
3MR27BP09B13	Bloco Pav. Mod. Perfil I Antracite 100	200x165x100	217	6,17		111	17,50 €	m2	
 3MR27BP09B14	Bloco Pav. Mod. Perfil I Amarelo 60	200x165x60	130	10,29		185	12,30 €	m2	
3MR27BP09B15	Bloco Pav. Mod. Perfil I Amarelo 80	200x165x80	174	8,23		148	14,30 €	m2	
3MR27BP09B16	Bloco Pav. Mod. Perfil I Amarelo 100	200x165x100	217	6,17		111	17,50 €	m2	
 3MR27BP09B17	Bloco Pav. Mod. Perfil I Verde 60	200x165x60	130	10,29		185	17,20 €	m2	
3MR27BP09B18	Bloco Pav. Mod. Perfil I Verde 80	200x165x80	174	8,23		148	19,80 €	m2	
3MR27BP09B19	Bloco Pav. Mod. Perfil I Verde 100	200x165x100	217	6,17		111	29,30 €	m2	

C - Comprimento L - Largura A - Altura

### Blocos Pavimentos (Fábrica 1 - Louro e Fábrica 2 - Lousado)




Referência	Descrição	Dimensão C x L x A	Peso Kg	Quantidade Paleta Fab. 1	Quantidade Paleta Fab. 2	Camião 14 ton.	Camião 25 ton.	Preço Tabela	Unidade Base
3MR27BP10B34	Bloco Pav. Mod. Delta Cinzento 60	180x180x60	130	11,91			191	10,50 €	m2
3MR27BP10B35	Bloco Pav. Mod. Delta Branco 60	180x180x60	130	11,91			191	13,20 €	m2
3MR27BP10B37	Bloco Pav. Mod. Delta Vermelho 60	180x180x60	130	11,91			191	12,30 €	m2
3MR27BP10B38	Bloco Pav. Mod. Delta Antracite 60	180x180x60	130	11,91			191	12,30 €	m2
3MR27BP10B39	Bloco Pav. Mod. Delta Amarelo 60	180x180x60	130	11,91			191	12,30 €	m2
3MR27BP10B40	Bloco Pav. Mod. Delta Verde 60	180x180x60	130	11,91			191	17,20 €	m2
3MR27BP12B53	Bloco Pav. Mod. Quadrado 100x100x80 Cinza	100x100x80	170	5,94			143	13,80 €	m2
3MR27BP12B54	Bloco Pav. Mod. Quadrado 100x100x80 Branco	100x100x80	170	5,94			143	17,20 €	m2
3MR27BP12B56	Bloco Pav. Mod. Quadrado 100x100x80 Vermelho	100x100x80	170	5,94			143	15,90 €	m2
3MR27BP12B57	Bloco Pav. Mod. Quadrado 100x100x80 Antracite	100x100x80	170	5,94			143	15,90 €	m2
3MR27BP12B58	Bloco Pav. Mod. Quadrado 100x100x80 Amarelo	100x100x80	170	5,94			143	15,90 €	m2
3MR27BP12B47	Bloco Pav. Mod. Quadrado 200x200x80 Cinza	200x200x80	175	9,6			144	12,40 €	m2
3MR27BP12B48	Bloco Pav. Mod. Quadrado 200x200x80 Branco	200x200x80	175	9,6			144	15,60 €	m2
3MR27BP12B50	Bloco Pav. Mod. Quadrado 200x200x80 Vermelho	200x200x80	175	9,6			144	14,30 €	m2
3MR27BP12B51	Bloco Pav. Mod. Quadrado 200x200x80 Antracite	200x200x80	175	9,6			144	14,30 €	m2
3MR27BP12B52	Bloco Pav. Mod. Quadrado 200x200x80 Amarelo	200x200x80	175	9,6			144	14,30 €	m2

C - Comprimento L - Largura A - Altura



Modelo Delta

### Lajetas *(Fábrica 1 - Louro)*

Referência	Descrição	Dimensão C x L x A	Peso Kg	Quantidade Paleta Fab. 1	Quantidade Paleta Fab. 2	Camião 14 ton.	Camião 25 ton.	Preço Tabela	Unidade Base
 3MR25LQ95F04	Lajeta Quadrada 400x400x60 Cinza	400x400x60	130	9,6			192	11,70 €	m2
3MR25LQ95F05	Lajeta Quadrada 400x400x60 Branca	400x400x60	130	9,6			192	14,70 €	m2
3MR25LQ95F08	Lajeta Quadrada 400x400x60 Amarela	400x400x60	130	9,6			192	13,90 €	m2
3MR25LQ95F06	Lajeta Quadrada 400x400x60 Vermelha	400x400x60	130	9,6			192	13,90 €	m2
3MR25LQ95F07	Lajeta Quadrada 400x400x60 Antracite	400x400x60	130	9,6			192	13,90 €	m2
 3MR25LR99F49	Lajeta Retangular 400x200x60 Cinza	400x200x60	141	12			180	11,70 €	m2
3MR25LR99F50	Lajeta Retangular 400x200x60 Branco	400x200x60	141	12			180	14,70 €	m2
3MR25LR99F53	Lajeta Retangular 400x200x60 Amarela	400x200x60	141	12			180	13,90 €	m2
3MR25LR99F51	Lajeta Retangular 400x200x60 Vermelha	400x200x60	141	12			180	13,90 €	m2
3MR25LR99F52	Lajeta Retangular 400x200x60 Antracite	400x200x60	141	12			180	13,90 €	m2
	Lajeta Quadrada 500x500x100 Cinza (1)	500x500x100	225	6			108	17,30 €	m2
	Lajeta Quadrada 500x500x100 Branca (1)	500x500x100	225	6			108	21,50 €	m2
	Lajeta Quadrada 500x500x100 Amarela (1)	500x500x100	225	6			108	20,20 €	m2
	Lajeta Quadrada 500x500x100 Vermelha (1)	500x500x100	225	6			108	20,20 €	m2
	Lajeta Quadrada 500x500x100 Antracite (1)	500x500x100	225	6			108	20,20 €	m2
	Lajeta Quadrada 1000x1000x100 Cinza (1)	1000x1000x100	215	6			114	27,60 €	m2
	Lajeta Quadrada 1000x1000x100 Branco (1)	1000x1000x100	215	6			114	33,30 €	m2
	Lajeta Quadrada 1000x1000x100 Amarela (1)	1000x1000x100	215	6			114	30,40 €	m2
	Lajeta Quadrada 1000x1000x100 Vermelha (1)	1000x1000x100	215	6			114	30,40 €	m2
	Lajeta Quadrada 1000x1000x100 Antracite (1)	1000x1000x100	215	6			114	30,40 €	m2

C - Comprimento L - Largura A - Altura

Nota: (1) Disponíveis com aresta viva e biselada.

### Blocos Pavimentos - Linha ECOPAV (Fábrica 1 - Louro)

Referência	Descrição	Dimensão C x L x A	Peso Kg	Quantidade Paleta Fab. 1	Quantidade Paleta Fab. 2	Camião 14 ton.	Camião 25 ton.	Preço Tabela	Unidade Base
3MR27PE14C15	Bloco Pav. Mod. Ecológico Octogonal Cinzento 80	227x112x80	160	8,47			152	12,40 €	m2
3MR27PE14C16	Bloco Pav. Mod. Ecológico Octogonal Branco 80	227x112x80	160	8,47			152	15,60 €	m2
3MR27PE14C18	Bloco Pav. Mod. Ecológico Octogonal Vermelho 80	227x112x80	160	8,47			152	14,30 €	m2
3MR27PE14C19	Bloco Pav. Mod. Ecológico Octogonal Antracite 80	227x112x80	160	8,47			152	14,30 €	m2
3MR27PE14C20	Bloco Pav. Mod. Ecológico Octogonal Amarelo 80	227x112x80	160	8,47			152	14,30 €	m2
3MR27PE15C21	Bloco Pav. Mod. Ecológico Quadrado Clássico Cinzento 100	190x190x100	182	6,5			137	15,40 €	m2
3MR27PE15C22	Bloco Pav. Mod. Ecológico Quadrado Clássico Branco 100	190x190x100	182	6,5			137	19,40 €	m2
3MR27PE15C24	Bloco Pav. Mod. Ecológico Quadrado Clássico Vermelho 100	190x190x100	182	6,5			137	17,50 €	m2
3MR27PE15C25	Bloco Pav. Mod. Ecológico Quadrado Clássico Antracite 100	190x190x100	182	6,5			137	17,50 €	m2
3MR27PE15C26	Bloco Pav. Mod. Ecológico Quadrado Clássico Amarelo 100	190x190x100	182	6,5			137	17,50 €	m2
3MR27PE12C27	Bloco Pav. Mod. Ecológico Quadrado Cinzento 80	200x200x80	167	9,6			144	12,40 €	m2
3MR27PE12C28	Bloco Pav. Mod. Ecológico Quadrado Branco 80	200x200x80	167	9,6			144	15,60 €	m2
3MR27PE12C30	Bloco Pav. Mod. Ecológico Quadrado Vermelho 80	200x200x80	167	9,6			144	14,30 €	m2
3MR27PE12C31	Bloco Pav. Mod. Ecológico Quadrado Antracite 80	200x200x80	167	9,6			144	14,30 €	m2
3MR27PE12C32	Bloco Pav. Mod. Ecológico Quadrado Amarelo 80	200x200x80	167	9,6			144	14,30 €	m2

C - Comprimento L - Largura A - Altura











Ecológico Quadrado



Ecológico Quadrado Clássico


### Blocos Pavimentos - Inclusivos (Fábrica 1 - Louro)

Referência	Descrição	Dimensão C x L x A	Peso Kg	Quantidade Paleta Fab. 1	Quantidade Paleta Fab. 2	Camião 14 ton.	Camião 25 ton.	Preço Tabela	Unidade Base
 3MR27PI16C33	Bloco Pav. Pitonado Mod.139 - 100x100x80 Cinzento	100x100x80	180	5,4			130	15,20 €	m2
3MR27PI16C34	Bloco Pav. Pitonado Mod.139 - 100x100x80 Branco	100x100x80	180	5,4			130	18,70 €	m2
 3MR27PI16C36	Bloco Pav. Pitonado Mod.139 - 100x100x80 Vermelho	100x100x80	180	5,4			130	17,50 €	m2
3MR27PI16C37	Bloco Pav. Pitonado Mod.139 - 100x100x80 Antracite	100x100x80	180	5,4			130	17,50 €	m2
3MR27PI16C38	Bloco Pav. Pitonado Mod.139 - 100x100x80 Amarelo	100x100x80	180	5,4			130	17,50 €	m2
 3MR27PI16C45	Bloco Pav. Pitonado Mod.138 - 200x200x80 Cinzento	200x200x80	182	9,6			134	13,60 €	m2
3MR27PI16C46	Bloco Pav. Pitonado Mod.138 - 200x200x80 Branco	200x200x80	182	9,6			134	16,80 €	m2
 3MR27PI16C48	Bloco Pav. Pitonado Mod.138 - 200x200x80 Vermelho	200x200x80	182	9,6			134	15,70 €	m2
3MR27PI16C49	Bloco Pav. Pitonado Mod.138 - 200x200x80 Antracite	200x200x80	182	9,6			134	15,70 €	m2
3MR27PI16C50	Bloco Pav. Pitonado Mod.138 - 200x200x80 Amarelo	200x200x80	182	9,6			134	15,70 €	m2
 3MR27PI17C39	Bloco Pav. Direcional Mod. 144 - 100x100x80 Cinzento	100x100x80	175	5,4			130	15,20 €	m2
3MR27PI17C59	Bloco Pav. Direcional Mod. 144 - 100x100x80 Branco	100x100x80	175	5,4			130	18,70 €	m2
 3MR27PI17C42	Bloco Pav. Direcional Mod. 144 - 100x100x80 Vermelho	100x100x80	175	5,4			130	17,50 €	m2
3MR27PI17C60	Bloco Pav. Direcional Mod. 144 - 100x100x80 Antracite	100x100x80	175	5,4			130	17,50 €	m2
3MR27PI17C58	Bloco Pav. Direcional Mod. 144 - 100x100x80 Amarelo	100x100x80	175	5,4			130	17,50 €	m2
 3MR27PI17C51	Bloco Pav. Direcional Mod. 143 - 200x200x80 Cinzento	200x200x80	185	9,6			134	13,60 €	m2
3MR27PI17C52	Bloco Pav. Direcional Mod. 143 - 200x200x80 Branco	200x200x80	185	9,6			134	16,80 €	m2
 3MR27PI17C54	Bloco Pav. Direcional Mod. 143 - 200x200x80 Vermelho	200x200x80	185	9,6			134	15,70 €	m2
3MR27PI17C55	Bloco Pav. Direcional Mod. 143 - 200x200x80 Antracite	200x200x80	185	9,6			134	15,70 €	m2
3MR27PI17C57	Bloco Pav. Direcional Mod. 143 - 200x200x80 Amarelo	200x200x80	185	9,6			134	15,70 €	m2

C - Comprimento L - Largura A - Altura



Bloco Pav. Direcional Mod. 143/2



Bloco Pav. Pitonado Mod.138/7

### Pavimentos Inclusivos (Fábrica 1 - Louro)

Referência	Descrição	Dimensão C x L x A	Peso Kg	Quantidade Paleta Fab. 1	Quantidade Paleta Fab. 2	Camião 14 ton.	Camião 25 ton.	Preço Tabela	Unidade Base
3MR25PI93E88	Lajeta Direcional Mod. 141 400x400x60 Cinza	400x400x60	130	9,6			192	11,60 €	m2
3MR25PI93E89	Lajeta Direcional Mod. 141 400x400x60 Branco	400x400x60	130	9,6			192	14,60 €	m2
3MR25PI93E90	Lajeta Direcional Mod. 141 400x400x60 Vermelho	400x400x60	130	9,6			192	13,80 €	m2
3MR25PI93E91	Lajeta Direcional Mod. 141 400x400x60 Antracite	400x400x60	130	9,6			192	13,80 €	m2
3MR25PI93E93	Lajeta Cautela Mod. 142 400x400x60 Cinza	400x400x60	130	9,6			192	11,60 €	m2
3MR25PI93E94	Lajeta Cautela Mod. 142 400x400x60 Branco	400x400x60	130	9,6			192	14,60 €	m2
3MR25PI93E95	Lajeta Cautela Mod. 142 400x400x60 Vermelho	400x400x60	130	9,6			192	13,80 €	m2
3MR25PI93E96	Lajeta Cautela Mod. 142 400x400x60 Antracite	400x400x60	130	9,6			192	13,80 €	m2
3MR25PI94E98	Lajeta Pitonada Mod.137 - 400x400x60 Cinza	400x400x60	130	9,6			192	11,60 €	m2
3MR25PI94E99	Lajeta Pitonada Mod.137 - 400x400x60 Branco	400x400x60	130	9,6			192	14,60 €	m2
3MR25PI94F01	Lajeta Pitonada Mod.137 - 400x400x60 Vermelho	400x400x60	130	9,6			192	13,80 €	m2
3MR25PI94F02	Lajeta Pitonada Mod.137 - 400x400x60 Antracite	400x400x60	130	9,6			192	13,80 €	m2


C - Comprimento L - Largura A - Altura



Lajeta Pitonada Mod. 137/7 e Cautela Mod. 142/7














Lajeta Direcional Mod, 141/6



Lajeta Pitonada Mod, 137/2

### Grelhas de Enrelvamento (Fábrica 1 - Louro e Fábrica 2 - Lousado)

Referência	Descrição	Dimensão C x L x A	Peso Kg	Quantidade Palete	Camião 14 ton.	Camião 25 ton.	Preço Tabela	Unidade Base
 1PA27GE02A05	Grelha de Enrelvamento Mod. Hexagonal Cinza 80	600x400x80	117	9,6	115	211	9,80 €	m2
1PA27GE02A10	Grelha de Enrelvamento Mod. Hexagonal Cinza 100	600x400x100	138	9,6	101	173	10,50 €	m2
 1PA27GE02A08	Grelha Enrelvamento Mod. Hexagonal Vermelha 80	600x400x80	117	9,6	115	211	11,10 €	m2
1PA27GE02A13	Grelha de Enrelvamento Mod. Hexagonal Vermelha 100	600x400x100	138	9,6	101	173	12,10 €	m2
 1PA27GE02A07	Grelha de Enrelvamento Mod. Hexagonal Amarela 80	600x400x80	117	9,6	115	211	12,10 €	m2
1PA27GE02A12	Grelha de Enrelvamento Mod. Hexagonal Amarela 100	600x400x100	138	9,6	101	173	12,90 €	m2
 1PA27GE02A06	Grelha de Enrelvamento Mod. Hexagonal Verde 80	600x400x80	117	9,6	115	211	12,90 €	m2
1PA27GE02A11	Grelha de Enrelvamento Mod. Hexagonal Verde 100	600x400x100	138	9,6	101	173	13,70 €	m2
 1PA27GE03A15	Grelha de Enrelvamento Mod. Cometa Cinza	500x50x80	127	12,6	115	202	14,10 €	m2
1PA27GE03A16	Grelha de Enrelvamento Mod. Cometa Vermelha	500x50x80	127	12,6	115	202	15,70 €	m2
 1PA27GE03A17	Grelha de Enrelvamento Mod. Cometa Amarela	500x50x80	127	12,6	115	202	17,30 €	m2
1PA27GE03A18	Grelha de Enrelvamento Mod. Cometa Verde	500x50x80	127	12,6	115	202	20,50 €	m2
 1PA27GE03A20	Grelha de Enrelvamento Mod. Cometa Antracite	500x50x80	127	12,6	115	202	15,70 €	m2
 2PA27GE01A04	Grelha de Enrelvamento Mod. Pitonada Cinza 100	610x610x100	100	10,2	140	245	26,60 €	m2
2PA27GE01A03	Grelha de Enrelvamento Mod. Pitonada Vermelha 100	610x610x100	100	10,2	140	245	31,10 €	m2
 2PA27GE01A01	Grelha de Enrelvamento Mod. Pitonada Verde 100	610x610x100	100	10,2	140	245	36,00 €	m2
2PA27GE01C70	Grelha de Enrelvamento Mod. Pitonada Antracite 100	610x610x100	100	10,2	140	245	31,10 €	m2
 2PA27GE01A02	Grelha de Enrelvamento Mod. Pitonada Castanho 100	610x610x100	100	10,2	140	245	31,10 €	m2
 2PA30GL40E35	Guia de Estacionamento para Grelha Pitonada	610x63/60x45	3,7	271	3252	6504	3,60 €	un.

C - Comprimento L - Largura A - Altura



Guia de Estacionamento para Grelha Pitonada



Grelha de Enrelvamento Hexagonal



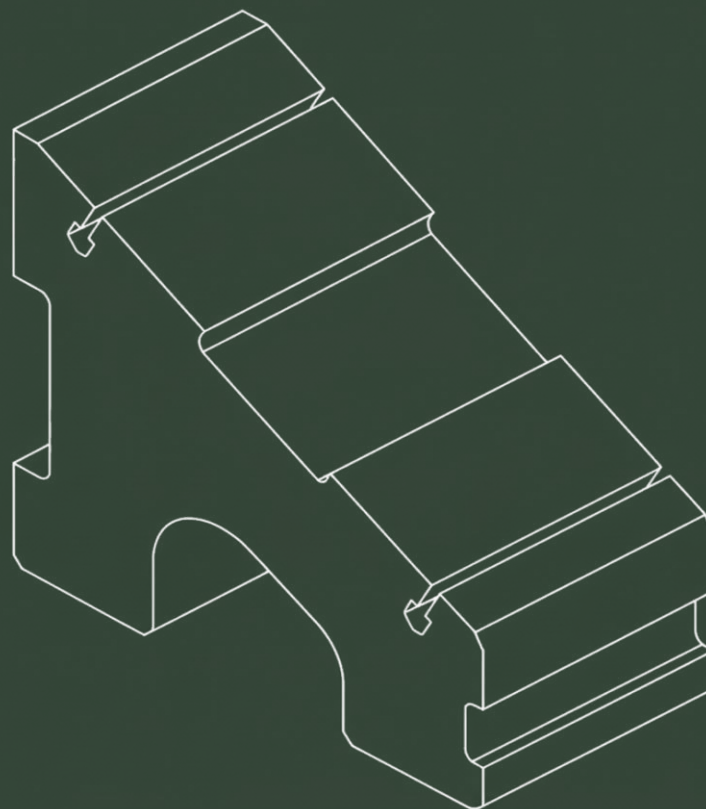
Grelha de Enrelvamento Cometa



Grelha de Enrelvamento Pitonada



A  
CIMENTEIRA  
DO  
LOURO



## BASES DE PAINEL SOLAR

### Base Painel Solar (Fábrica 1 - Louro)

Referência	Descrição	Dimensão C x L x A	Peso Kg	Quantidade Paleta	Camião 14 ton.	Camião 25 ton.	Preço Tabela	Unidade Base
1PA03BS01A01	Base Painel Solar Mod. Cobertura 01 (28°)	500x250x430	65	16		384	25,20 €	un.
3MR03BS02A02	Base Painel Solar Mod. Solo 01 (5°-30°) (conjunto 3 peças)	1100x1100 (Peça superior) 1100x1200 (Peça base)	610	8 6		41	94,50 €	un.

**Nota:** Kit Fixação Central Painel Solar Mod. ACL **3,80€ un.** (preço meramente indicavo)  
 Kit Fixação Lateral Painel Solar Mod. ACL **5,10€ un.** (preço meramente indicavo)




Base Painel Solar Mod. Solo 01 (5°-30°)



Base Painel Solar Mod. Cobertura 01 (28°)



A  
CIMENTEIRA  
DO  
LOURO



LANCIS



15 abril 2026

Esta tabela de preços anula e substitui toda e qualquer tabela anterior, podendo a mesma ser alterada sem aviso prévio.

Página 23 de 63

## Rampas (Fábrica 1 - Louro)

Referência	Descrição	Dimensão C x A x L.B x L.T	Peso Kg	Quantidade Palete	Camião 14 ton.	Camião 25 ton.	Preço Tabela	Unidade Base
1PA04RA01A42	Rampa Galgável Central	1000x250x300x120	136	12	96	180	9,50 €	un.
1PA04RA01A45	Rampa Galgável Central	1000x250x400x120	175	8	80	144	14,60 €	un.
1PA04RA01A48	Rampa Galgável Central	1000x250x500x200	245	4	56	96	25,40 €	un.
1PA04RA01A44	Rampa Galgável Lateral Esq.	1000x250x300x120	136	12	96	180	11,50 €	un.
1PA04RA01A47	Rampa Galgável Lateral Esq.	1000x250x400x120	175	8	80	144	16,30 €	un.
1PA04RA01A50	Rampa Galgável Lateral Esq.	1000x250x500x200	245	4	56	96	30,30 €	un.
1PA04RA01A43	Rampa Galgável Lateral Dir.	1000x250x300x120	136	12	96	180	11,50 €	un.
1PA04RA01A46	Rampa Galgável Lateral Dir.	1000x250x400x120	175	8	80	144	16,30 €	un.
1PA04RA01A49	Rampa Galgável Lateral Dir.	1000x250x500x200	245	4	56	96	30,30 €	un.
1PA04RA02A51	Rampa Recuada Central	1000x250x400x20	170	8	80	144	14,60 €	un.
1PA04RA02A53	Rampa Recuada Lateral Esq.	1000x250x400x20	170	8	80	144	16,30 €	un.
1PA04RA02A52	Rampa Recuada Lateral Dir.	1000x250x400x20	170	8	80	144	16,30 €	un.

Nota: C - Comprimento A - Altura L.B - Largura Base L.T - Largura Topo



Rampa Recuada



Rampa Galgável

### Lancil (Fábrica 1 - Louro)

Referência	Descrição	Dimensão C x A x L.B x L.T	Peso Kg	Quantidade Palete	Camião 14 ton.	Camião 25 ton.	Preço Tabela	Unidade Base
1PA04NM99A01	Lancil Normal	800x200x80x80	28	40	480	880	3,10 €	un.
1PA04NM99A02	Lancil Normal	1000x250x80x80	42	48	336	576	4,80 €	un.
1PA04NM99A03	Lancil Normal	1000x190x150x120	60	24	288	432	5,10 €	un.
1PA04NM99A04	Lancil Normal	1000x250x150x120	78	24	168	312	6,20 €	un.
1PA04NM99A05	Lancil Normal	1000x200x200x170	87	20	160	280	7,40 €	un.
1PA04NM99A06	Lancil Normal	1000x250x240x200	130	16	112	192	8,60 €	un.
1PA04NM99A07	Lancil Normal	1000x300x150x120	93	8	140	266	7,90 €	un.
1PA04NM99A08	Lancil Normal	1000x400x150x120	125	8	112	192	10,00 €	un.
1PA04FA99A09	Lancil Facetado	800x200x80x80	28	40	500	880	3,10 €	un.
1PA04FA99A10	Lancil Facetado	1000x250x80x80	42	48	336	576	4,80 €	un.
1PA04FA99A11	Lancil Facetado	1000x150x400x400	126	10	110	200	10,00 €	un.
1PA04FA99A12	Lancil Facetado	1000x200x150x150	75	24	166	336	5,80 €	un.
1PA04FA99A13	Lancil Facetado	1000x200x200x200	100	20	140	240	7,70 €	un.
1PA04FA99A14	Lancil Facetado	1000x200x400x400	185	8	80	136	14,60 €	un.
1PA04FA99A15	Lancil Facetado	1000x250x150x150	85	24	168	288	6,50 €	un.
1PA04FA99A16	Lancil Facetado	1000x250x200x200	115	20	120	220	9,10 €	un.
1PA04FA99A17	Lancil Facetado	1000x250x240x240	120	16	112	208	9,60 €	un.
1PA04FA99A18	Lancil Facetado	1000x250x400x400	205	8	64	120	15,30 €	un.
1PA04SE99A39	Lancil de Segurança	1000x300x250x120	100	12	132	252	10,90 €	un.

Nota: C - Comprimento A - Altura L.B - Largura Base L.T - Largura Topo



Lancil de Segurança

## Lancil (Fábrica 1 - Louro)

Referência	Descrição	Dimensão C x A x L.B x L.T	Peso Kg	Quantidade Paleta	Camião 14 ton.	Camião 25 ton.	Preço Tabela	Unidade Base
1PA04AV99A19	Lancil Aresta Viva	800x200x80x80	28	40	520	880	3,10 €	un.
1PA04AV99A20	Lancil Aresta Viva	1000x250x80x80	42	48	336	576	4,80 €	un.
1PA04AV99A21	Lancil Aresta Viva	1000x150x400x400	126	10	110	200	10,00 €	un.
1PA04AV99A22	Lancil Aresta Viva	1000x200x150x150	65	24	168	336	5,80 €	un.
1PA04AV99A23	Lancil Aresta Viva	1000x200x200x200	92	20	140	240	7,70 €	un.
1PA04AV99A24	Lancil Aresta Viva	1000x200x400x400	185	8	80	136	14,60 €	un.
1PA04AV99A25	Lancil Aresta Viva	1000x250x150x150	85	24	168	288	6,50 €	un.
1PA04AV99A26	Lancil Aresta Viva	1000x250x200x200	120	20	120	220	9,10 €	un.
1PA04AV99A27	Lancil Aresta Viva	1000x250x240x240	120	16	112	208	9,60 €	un.
1PA04AV99A28	Lancil Aresta Viva	1000x250x400x400	220	8	64	120	15,30 €	un.
1PA04SA99A40	Lancil Sarjeta	1000x250x150x120	63	24	216	284	8,80 €	un.
1PA04SA99A41	Lancil Sarjeta	1000x250x240x200	12	16	112	208	12,20 €	un.
1PA04BF99A29	Lancil Bi-Facetado	800x200x80x80	28	40	520	880	3,10 €	un.
1PA04BF99A30	Lancil Bi-Facetado	1000x250x80x80	42	48	336	576	4,80 €	un.
1PA04BF99A31	Lancil Bi-Facetado	1000x150x400x400	126	10	110	200	10,00 €	un.
1PA04BF99A32	Lancil Bi-Facetado	1000x200x150x150	65	24	168	336	5,80 €	un.
1PA04BF99A33	Lancil Bi-Facetado	1000x200x200x200	92	20	140	240	7,70 €	un.
1PA04BF99A34	Lancil Bi-Facetado	1000x200x400x400	185	8	80	136	14,60 €	un.
1PA04BF99A35	Lancil Bi-Facetado	1000x250x150x150	85	24	168	288	6,50 €	un.
1PA04BF99A36	Lancil Bi-Facetado	1000x250x200x200	120	20	120	220	9,10 €	un.
1PA04BF99A37	Lancil Bi-Facetado	1000x250x240x240	120	16	112	208	9,60 €	un.
1PA04BF99A38	Lancil Bi-Facetado	1000x250x400x400	132	8	64	120	15,30 €	un.

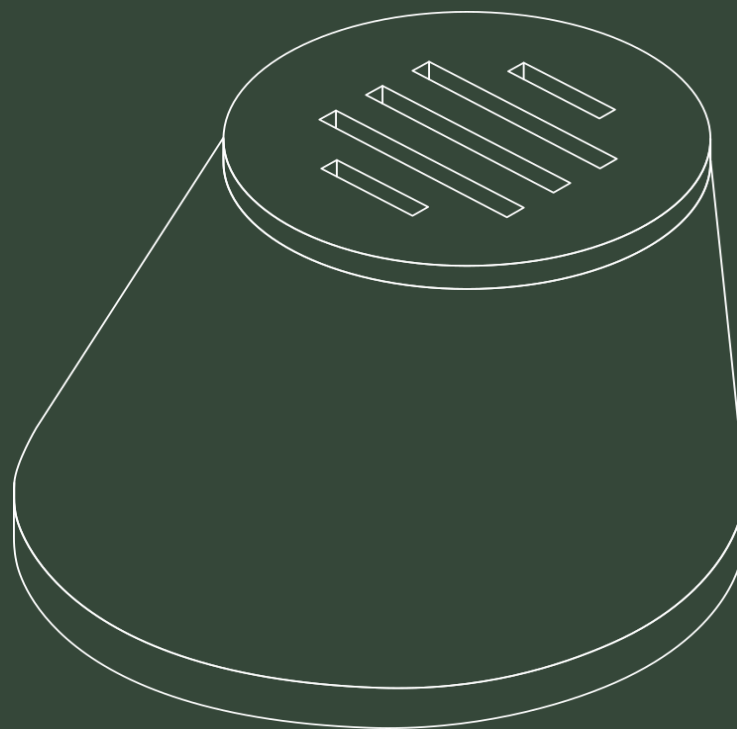
Nota: C - Comprimento A - Altura L.B - Largura Base L.T - Largura Topo



Lancil Sarjeta



A  
CIMENTEIRA  
DO  
LOURO



SANEAMENTO



15 abril 2026

Esta tabela de preços anula e substitui toda e qualquer tabela anterior, podendo a mesma ser alterada sem aviso prévio.

Página 27 de 63



## Tabela de Preços - Revenda

### Tampas Maciças | Tampas Furadas (Fábrica 1 - Louro)



Referência	Descrição	Dimensão	Peso Kg	Quantidade Palete	Camião 14 ton.	Camião 25 ton.	Preço Tabela	Unidade Base
1PA07TC03A29	Tampa para Cone Concêntrico c/ Rasgos Ø500		50		280	560	22,10 €	un.
1PA07TC03A30	Tampa para Cone Concêntrico s/ Rasgos Ø500		50		280	560	22,10 €	un.
1PA07TC04A31	Tampa para Cone Excêntrico c/ Rasgos Ø600		63,5		220	441	30,50 €	un.
1PA07TC04A32	Tampa para Cone Excêntrico s/ Rasgos Ø600		85		165	329	30,50 €	un.



## Tabela de Preços - Revenda

### Cones Saneamento (Fábrica 1 - Louro)



Referência	Descrição	Dimensão D.I.B x D.I.T x A x E	Peso Kg	Quantidade Palete	Camião 14 ton.	Camião 25 ton.	Preço Tabela	Unidade Base
1PA06CC99A01	Cone Concêntrico 800x500	800x500x650x90	310		45	90	28,10 €	un.
1PA06CC99A02	Cone Concêntrico 1000x500	1000x500x685x100	460		28	48	33,30 €	un.
1PA06CC99A03	Cone Concêntrico 1000x600	1000x600x700x110	510		28	48	33,30 €	un.
1PA06CC99A04	Cone Concêntrico 1200x500	1200x500x750x110	700		15	34	49,90 €	un.
1PA06CC99A05	Cone Concêntrico 1200x600	1200x600x720x110	660		15	34	49,90 €	un.
1PA06CE99A06	Cone Excêntrico 1000x600	1000x600x650x110	500		28	48	45,20 €	un.
1PA06CE99A07	Cone Excêntrico 1200x600	1200x600x750x110	660		15	34	56,70 €	un.

Nota: D.I.B - Diâmetro Interno Base D.I.T - Diâmetro Interno Topo A - Altura E - Espessura



## Tabela de Preços - Revenda

### Tampas Normais para Argolas (Fábrica 1 - Louro)



Referência	Descrição	Dimensão D.E x E	Peso Kg	Quantidade Palete	Camião 14 ton.	Camião 25 ton.	Preço Tabela	Unidade Base
1PA07TA99A01	Tampa Normal Argola 800 Abert. 500x500 Concêntrica	Ø970 x 70	126		106	199	43,10 €	un.
1PA07TA99A02	Tampa Normal Argola 1000 Abert. 500x500 Concêntrica	Ø1200 x 70	186		74	135	52,40 €	un.
1PA07TA99A03	Tampa Normal Argola 1200 Abert. 500x500 Concêntrica	Ø1400 x 80	260		47	97	64,10 €	un.
1PA07TA99A04	Tampa Normal Argola 1500 Abert. 500x500 Excêntrica	Ø1700 x 90	451		32	56	80,90 €	un.
1PA07TA99A05	Tampa Normal Argola 2000 Abert. 500x500 Excêntrica	Ø2200 x 110	900		15	28	141,80 €	un.
1PA07TA99A08	Tampa Normal Argola 800 s/ Abert.	Ø970 x 70	126		106	199	43,10 €	un.
1PA07TA99A09	Tampa Normal Argola 1000 s/ Abert.	Ø1200 x 70	186		74	135	51,50 €	un.
1PA07TA99A10	Tampa Normal Argola 1200 s/ Abert.	Ø1400 x 80	260		47	97	64,10 €	un.
1PA07TA99A11	Tampa Normal Argola 1500 s/ Abert.	Ø1700 x 80	451		32	56	83,00 €	un.
1PA07TA99A12	Tampa Normal Argola 2000 s/ Abert.	Ø2200 x 110	900		15	28	141,80 €	un.

Nota: D.E - Diâmetro Externo E - Espessura



15 abril 2026

Esta tabela de preços anula e substitui toda e qualquer tabela anterior, podendo a mesma ser alterada sem aviso prévio.



## Tabela de Preços - Revenda

### Tampas Reforçadas para Argolas (Fábrica 1 - Louro)



Referência	Descrição	Dimensão D.E x E	Peso Kg	Quantidade Paleta	Camião 14 ton.	Camião 25 ton.	Preço Tabela	Unidade Base
1PA07TA02A13	Tampa Reforçada Argola 800 Abert. 500x500 Concêntrica - Esp 150	Ø970 x 150	223		49	113	73,00 €	un.
1PA07TA02A14	Tampa Reforçada Argola 1000 Abert. 500x500 Concêntrica - Esp 150	Ø1200 x 150	360		34	70	81,40 €	un.
1PA07TA02A15	Tampa Reforçada Argola 1200 Abert. 500x500 Concêntrica - Esp 150	Ø1400 x 150	510		25	50	93,50 €	un.
1PA07TA02A16	Tampa Reforçada Argola 1500 Abert. 500x500 Excêntrica - Esp 150	Ø1700 x 150	747		17	34	144,40 €	un.
1PA07TA02A17	Tampa Reforçada Argola 2000 Abert. 500x500 Excêntrica - Esp 150	Ø2200 x 150	1400		10	18	282,00 €	un.
1PA07TA02A18	Tampa Reforçada Argola 800 Abert. Ø600 Concêntrica - Esp 150	Ø970 x 150	131		77	190	73,00 €	un.
1PA07TA02A19	Tampa Reforçada Argola 1000 Abert. Ø600 Excêntrica - Esp 150	Ø1200 x 150	268		46	94	81,40 €	un.
1PA07TA02A20	Tampa Reforçada Argola 1200 Abert. Ø600 Excêntrica - Esp 150	Ø1400 x 150	418		31	60	93,50 €	un.
1PA07TA02A21	Tampa Reforçada Argola 1500 Abert. Ø600 Excêntrica - Esp 150	Ø1700 x 150	655		20	39	144,40 €	un.
1PA07TA02A22	Tampa Reforçada Argola 2000 Abert. Ø600 Excêntrica - Esp 150	Ø2200 x 150	1308		11	20	282,00 €	un.
1PA07TA02A96	Tampa Reforçada Argola 1200 Abert. Ø600 Excêntrica - 200 Esp	Ø1400 x 200	603		23	42	186,90 €	un.
1PA07TA02A97	Tampa Reforçada Argola 1500 Abert. Ø600 Excêntrica - 200 Esp	Ø1700 x 200	954		15	27	288,30 €	un.
1PA07TA02A98	Tampa Reforçada Argola 2000 Abert. Ø600 Excêntrica - 200 Esp	Ø2200 x 200	1689		8	15	563,40 €	un.
1PA07TA02A24	Tampa Reforçada Argola 800 s/ Abert. - Esp 150	Ø970 x 150	223		49	113	73,00 €	un.
1PA07TA02A25	Tampa Reforçada Argola 1000 s/ Abert. - Esp 150	Ø1200 x 150	360		34	70	81,40 €	un.
1PA07TA02A26	Tampa Reforçada Argola 1200 s/ Abert. - Esp 150	Ø1400 x 150	510		25	50	93,50 €	un.
1PA07TA02A27	Tampa Reforçada Argola 1500 s/ Abert. - Esp 150	Ø1700 x 150	747		17	34	144,40 €	un.
1PA07TA02A28	Tampa Reforçada Argola 2000 s/ Abert. - Esp 150	Ø2200 x 150	1400		10	18	282,00 €	un.

Nota: D.E - Diâmetro Externo E - Espessura



## Tabela de Preços - Revenda

### Argolas Saneamento e Argolas Saneamento c/Trat. Anti-ácido (Fábrica 1 - Louro)



Referência	Descrição	Dimensão D.I x A x E	Peso Kg	Quantidade Paleta	Camião 14 ton.	Camião 25 ton.	Preço Tabela	Unidade Base
1PA08AS99A05	Argola Saneamento 800x300	800x300x80	162		86	154	15,30 €	un.
1PA08AS99A06	Argola Saneamento 800x500	800x500x80	266		53	93	22,60 €	un.
1PA08AS99A07	Argola Saneamento 1000x300	1000x300x90	205		68	120	21,00 €	un.
1PA08AS99A08	Argola Saneamento 1000x500	1000x500x90	350		40	71	30,50 €	un.
1PA08AS99A09	Argola Saneamento 1200x300	1200x300x100	295		47	84	34,20 €	un.
1PA08AS99A10	Argola Saneamento 1200x500	1200x500x100	490		29	51	42,00 €	un.

Nota: Todas as argolas de saneamento tem furação para degraus.



15 abril 2026

Esta tabela de preços anula e substitui toda e qualquer tabela anterior, podendo a mesma ser alterada sem aviso prévio.



## Tabela de Preços - Revenda

### Argolas Normais (Fábrica 1 - Louro)



Referência	Descrição	Dimensão D.I x A x E	Peso Kg	Quantidade Palete	Camião 14 ton.	Camião 25 ton.	Preço Tabela	Unidade Base
1PA08AN99A01	Argola Normal Ø1000	1000x500x70	230		44	72	23,70 €	un.
1PA08AN99A02	Argola Normal Ø1200	1200x500x70	343		24	36	27,30 €	un.
1PA08AN99A03	Argola Normal Ø1500	1500x500x90	490		16	28	38,00 €	un.
1PA08AN99A04	Argola Normal Ø2000	2000x500x110	795		13	20	88,80 €	un.

Nota: D.I - Diâmetro Interno A - Altura E - Espessura



## Tabela de Preços - Revenda

### Base Para Argolas (Fábrica 1 - Louro)

Referência	Descrição	Dimensão D.I x A x E	Peso Kg	Quantidade Palete	Camião 14 ton.	Camião 25 ton.	Preço Tabela	Unidade Base
1PA08AN99A11	Base para Argola Ø1000	Ø1117x125	290		48	97	56,70 €	un.



Base para Argola



## Tabela de Preços - Revenda

### Degraus Saneamento (Fábrica 1 - Louro)



Referência	Descrição	Dimensão	Peso Kg	Quantidade Palete	Camião 14 ton.	Camião 25 ton.	Preço Tabela	Unidade Base
81400000000001	Degrau para Saneamento 300 mm						5,20 €	un.



## Tabela de Preços - Revenda

### Tampas para Tubos e Tampas para Cones Saneamento (Fábrica 1 - Louro)



Referência	Descrição	Dimensão D.E x E	Peso Kg	Quantidade Palete	Camião 14 ton.	Camião 25 ton.	Preço Tabela	Unidade Base
1PA07TT99A36	Tampa para Tubo 600 mm c/ Abertura 400x400	Ø700 x 100	53		264	472	32,60 €	un.
1PA07CT99A37	Cinta de Betão para Cone Saneamento p/ tampa metálica D 400	900 x 160	106		132	236	37,30 €	un.

Nota: Tampa metálica D 400 a fornecer pelo cliente.



15 abril 2026

Esta tabela de preços anula e substitui toda e qualquer tabela anterior, podendo a mesma ser alterada sem aviso prévio.

### Tabela de Preços - Revenda

#### Fundos de Caixa de Visita Ø1000 - Série Ligeira (SL) (Fábrica 1 - Louro)



Referência	Descrição	Dimensão	Peso Kg	Quantidade Palete	Camião 14 ton.	Camião 25 ton.	Preço Tabela	Unidade Base
1PA09SL01A05	Fundo Caixa Visita Ø1000 - SLPP Boca Ø200		730		19	34	151,90 €	un.
1PA09SL02B54	Fundo Caixa Visita Ø1000 - SLPVC Boca Ø200		730		19	34	166,70 €	un.
1PA09SL01A22	Fundo Caixa Visita Ø1000 - SLPP Boca Ø250		900		16	28	166,70 €	un.
1PA09SL02B60	Fundo Caixa Visita Ø1000 - SLPVC Boca Ø250		900		16	28	194,30 €	un.
1PA09SL01A37	Fundo Caixa Visita Ø1000 - SLPP Boca Ø315		900		16	28	203,60 €	un.
1PA09SL02B66	Fundo Caixa Visita Ø1000 - SLPVC Boca Ø315		900		16	28	249,90 €	un.
1PA09SL01A52	Fundo Caixa Visita Ø1000 - SLPP Boca Ø400		950		15	26	241,00 €	un.
1PA09SL02B72	Fundo Caixa Visita Ø1000 - SLPVC Boca Ø400		950		15	26	355,50 €	un.

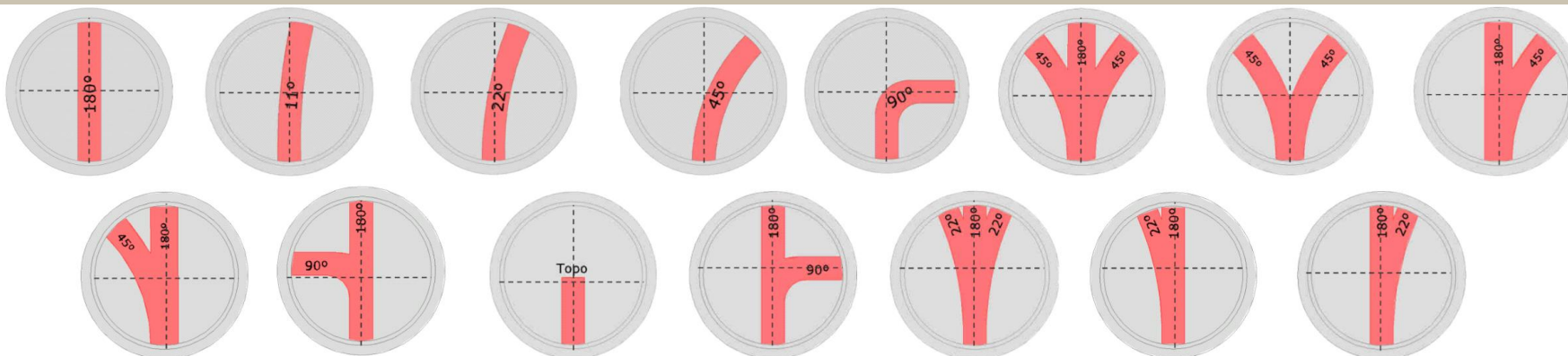
### Tabela de Preços - Revenda

#### Fundos de Caixa de Visita Ø1200 - Série Ligeira (SL) (Fábrica 1 - Louro)



Referência	Descrição	Dimensão	Peso Kg	Quantidade Palete	Camião 14 ton.	Camião 25 ton.	Preço Tabela	Unidade Base
1PA09SL01A91	Fundo Caixa Visita Ø1200 - SLPP Boca Ø200		950		15	26	194,30 €	un.
1PA09SL02B78	Fundo Caixa Visita Ø1200 - SLPVC Boca Ø200		950		15	26	209,50 €	un.
1PA09SL01B09	Fundo Caixa Visita Ø1200 - SLPP Boca Ø250		1000		14	25	216,90 €	un.
1PA09SL02B95	Fundo Caixa Visita Ø1200 - SLPVC Boca Ø250		1000		14	25	237,30 €	un.
1PA09SL01B24	Fundo Caixa Visita Ø1200 - SLPP Boca Ø315		1000		14	25	241,00 €	un.
1PA09SL02C11	Fundo Caixa Visita Ø1200 - SLPVC Boca Ø315		1000		14	25	292,50 €	un.
1PA09SL01B39	Fundo Caixa Visita Ø1200 - SLPP Boca Ø400		1350		10	18	283,50 €	un.
1PA09SL02C26	Fundo Caixa Visita Ø1200 - SLPVC Boca Ø400		1350		10	18	398,00 €	un.

**Notas:** Angulo de Topo, 11°, 22°, 45°, 90° e 180°. Situações especiais (podem ser produzidos c/ 3 ou 4 bocas) sob consulta. **Tendo em conta as inúmeras combinações disponíveis, deverá consultar-nos para mais informações sobre os preços de cada modelo.** Todos os modelos estão disponíveis c/ Trat. anti-ácido e PVC (sob cons.). Bocas em: PVC; Tubo Corrugado (PP); Ferro Fundido (FF). FF - As bocas tem que ser fornecidas pelo cliente. **Diâmetros de Bocas:** 200 mm; 250 mm; 315 mm; 400 mm; 500 mm; 630 mm. Diâmetros inferiores ou superiores (sob consulta).





### Tabela de Preços - Revenda

#### Fundos de Caixa de Visita Ø1000 - Série Pesada (SP) (Fábrica 1 - Louro)



Referência	Descrição	Dimensão	Peso Kg	Quantidade Palete	Camião 14 ton.	Camião 25 ton.	Preço Tabela	Unidade Base
1PA09SP03C41	Fundo Caixa Visita Ø1000 - SPPP Boca Ø200		1700		8	14	427,90 €	un.
1PA09SP03C47	Fundo Caixa Visita Ø1000 - SPPP Boca Ø250		1700		8	14	435,30 €	un.
1PA09SP03C53	Fundo Caixa Visita Ø1000 - SPPP Boca Ø315		2050		7	12	448,40 €	un.
1PA09SP03C59	Fundo Caixa Visita Ø1000 - SPPP Boca Ø400		2100		7	12	453,60 €	un.
1PA09SP03C65	Fundo Caixa Visita Ø1000 - SPPP Boca Ø500		2000		7	12	564,40 €	un.



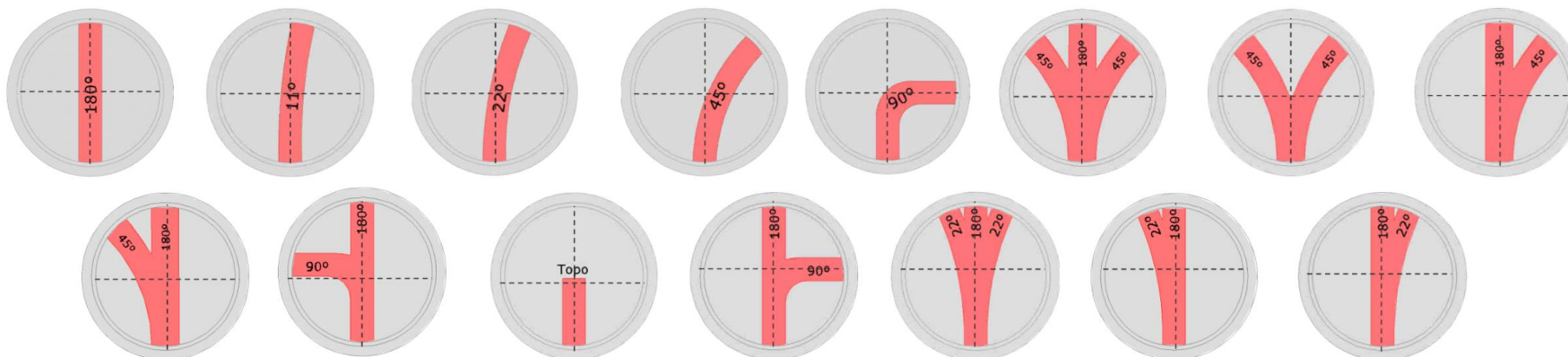
### Tabela de Preços - Revenda

#### Fundos de Caixa de Visita Ø1200 - Série Pesada (SP) (Fábrica 1 - Louro)



Referência	Descrição	Dimensão	Peso Kg	Quantidade Palete	Camião 14 ton.	Camião 25 ton.	Preço Tabela	Unidade Base
1PA09SP03D20	Fundo Caixa Visita Ø1200 - SPPP Boca Ø200		2300		6	10	486,70 €	un.
1PA09SP03D22	Fundo Caixa Visita Ø1200 - SPPP Boca Ø250		2400		6	10	499,80 €	un.
1PA09SP03D25	Fundo Caixa Visita Ø1200 - SPPP Boca Ø315		2550		5	10	518,20 €	un.
1PA09SP03D28	Fundo Caixa Visita Ø1200 - SPPP Boca Ø400		2840		5	9	529,80 €	un.
1PA09SP03D31	Fundo Caixa Visita Ø1200 - SPPP Boca Ø500		2850		5	9	583,30 €	un.
1PA09SP03D54	Fundo Caixa Visita Ø1200 - SPPP Boca Ø630		2900		5	9	603,80 €	un.

**Notas:** Angulo de Topo, 11°, 22°, 45°, 90° e 180° Situações especiais (podem ser produzidos c/ 3 ou 4 bocas) sob consulta. **Tendo em conta as inúmeras combinações disponíveis, deverá consultar-nos para mais informações sobre os preços de cada modelo.** Todos os modelos estão disponíveis c/ Trat. anti-ácido e PVC (sob cons.). Bocas em: PVC; Tubo Corrugado (PP); Ferro Fundido (FF). FF - As bocas tem que ser fornecidas pelo cliente. **Diâmetros de Bocas:** 200 mm; 250 mm; 315 mm; 400 mm; 500 mm; 630 mm. Diâmetros inferiores ou superiores (sob consulta).





## Tabela de Preços - Revenda

### Tubos Normais 1m (Fábrica 1 - Louro)

Referência	Descrição	Dimensão C x D.I x E	Peso Kg	Quantidade Palete	Camião 14 ton.	Camião 25 ton.	Preço Tabela	Unidade Base
1PA05TN99A01	<b>Tubo Normal 1000x200</b>	1000x200x30	54		259	462	6,10 €	un.
1PA05TN99A02	<b>Tubo Normal 1000x300</b>	1000x300x30	95		147	263	8,70 €	un.
1PA05TN99A03	<b>Tubo Normal 1000x400</b>	1000x400x40	155		90	161	11,30 €	un.
1PA05TN99A04	<b>Tubo Normal 1000x500</b>	1000x500x50	245		57	102	17,00 €	un.
1PA05TN99A05	<b>Tubo Normal 1000x600</b>	1000x600x60	325		43	77	20,20 €	un.
1PA05TN99A06	<b>Tubo Normal 1000x700</b>	1000x700x70	450		31	56	26,70 €	un.
1PA05TN99A07	<b>Tubo Normal 1000x800</b>	1000x800x90	600		23	42	42,20 €	un.
1PA05TN99A09	<b>Tubo Normal 1000x1000</b>	1000x1000x100	800		18	32	55,40 €	un.
1PA05TN99A08	<b>Tubo Normal 1000x1200</b>	1000x1200x115	1060		13	23	75,60 €	un.

Nota: C - Comprimento D.I - Diâmetro Interno E - Espessura



## Tabela de Preços - Revenda

### Tubos de Drenagem (Fábrica 1 - Louro)

Referência	Descrição	Dimensão C x D.I x E	Peso Kg	Quantidade Palete	Camião 14 ton.	Camião 25 ton.	Preço Tabela	Unidade Base
1PA05TD99A10	<b>Tubo de Drenagem 1000x200</b>	1000x200x30	54		259	462	6,50 €	un.
1PA05TD99A11	<b>Tubo de Drenagem 1000x300</b>	1000x300x30	95		147	263	9,00 €	un.
1PA05TD99A12	<b>Tubo de Drenagem 1000x400</b>	1000x400x40	155		90	161	11,90 €	un.
1PA05TD99A13	<b>Tubo de Drenagem 1000x500</b>	1000x500x50	245		57	102	17,70 €	un.

Nota: C - Comprimento D.I - Diâmetro Interno E - Espessura



Tubo Normal



Tubo de Drenagem



15 abril 2026

Esta tabela de preços anula e substitui toda e qualquer tabela anterior, podendo a mesma ser alterada sem aviso prévio.



## Tabela de Preços - Revenda

### Tubos Normais 2m Classe I (Fábrica 2 - Lousado)



Referência	Descrição	Dimensão C x D.I x E	Peso Kg	Quantidade Paleta	Camião 14 ton.	Camião 25 ton.	Preço Tabela	Unidade Base
2PA05TN01A65	<b>Tubo Normal Classe I 2000x300</b>	2000x300x50	320		38	70	24,20 €	un.
2PA05TN01A66	<b>Tubo Normal Classe I 2000x400</b>	2000x400x56	440		27	50	31,50 €	un.
2PA05TN01A67	<b>Tubo Normal Classe I 2000x500</b>	2000x500x64	720		16	36	44,10 €	un.
2PA05TN01A68	<b>Tubo Normal Classe I 2000x600</b>	2000x600x70	840		14	32	53,60 €	un.
2PA05TN01A69	<b>Tubo Normal Classe I 2000x800</b>	2000x800x84	1230		9	21	84,00 €	un.
2PA05TN01A70	<b>Tubo Normal Classe I 2000x1000</b>	2000x1000x108	2040		6	13	123,90 €	un.
2PA05TN01A71	<b>Tubo Normal Classe I 2000x1200</b>	2000x1200x123	2880		4	9	163,80 €	un.
2PA05TN01A72	<b>Tubo Normal Classe I 2000x1500</b>	2000x1500x175	4400		3	6	273,00 €	un.

Nota: C - Comprimento D.I - Diâmetro Interno E - Espessura

Tubos com tratamento anti-ácido acresce: Ø300 + 13,90€ | Ø400 + 18,41€ | Ø500 + 22,83€ | Ø600 + 27,33€ | Ø800 + 36,83€ | Ø1000 + 47,42€ | Ø1200 + 56,98€ | Ø1500 + 76,45€



## Tabela de Preços - Revenda

### Tubos Armados Classe II (Fábrica 2 - Lousado)



Referência	Descrição	Dimensão C x D.I x E	Peso Kg	Quantidade Paleta	Camião 14 ton.	Camião 25 ton.	Preço Tabela	Unidade Base
2PA05TA02A35	<b>Tubo Armado Classe II 2000x500</b>	2000x500x64	720		16	36	62,00 €	un.
2PA05TA02A36	<b>Tubo Armado Classe II 2000x600</b>	2000x600x70	840		14	32	73,50 €	un.
2PA05TA02A37	<b>Tubo Armado Classe II 2000x800</b>	2000x800x84	1230		9	21	118,70 €	un.
2PA05TA02A38	<b>Tubo Armado Classe II 2000x1000</b>	2000x1000x108	2040		6	13	185,90 €	un.
2PA05TA02A39	<b>Tubo Armado Classe II 2000x1200</b>	2000x1200x123	2880		4	9	259,40 €	un.
2PA05TA02A40	<b>Tubo Armado Classe II 2000x1500</b>	2000x1500x175	4400		3	6	407,40 €	un.

Nota: C - Comprimento D.I - Diâmetro Interno E - Espessura

Tubos com tratamento anti-ácido acresce: Ø300 + 13,90€ | Ø400 + 18,41€ | Ø500 + 22,83€ | Ø600 + 27,33€ | Ø800 + 36,83€ | Ø1000 + 47,42€ | Ø1200 + 56,98€ | Ø1500 + 76,45€



15 abril 2026

Esta tabela de preços anula e substitui toda e qualquer tabela anterior, podendo a mesma ser alterada sem aviso prévio.



## Tabela de Preços - Revenda

### Tubos Armados Classe III (Fábrica 2 - Lousado)

Referência	Descrição	Dimensão C x D.I x E	Peso Kg	Quantidade Palete	Camião 14 ton.	Camião 25 ton.	Preço Tabela	Unidade Base
2PA05TA03A43	Tubo Armado Classe III 2000x500	2000x500x64	720		16	36	64,10 €	un.
2PA05TA03A44	Tubo Armado Classe III 2000x600	2000x600x70	840		14	32	75,60 €	un.
2PA05TA03A45	Tubo Armado Classe III 2000x800	2000x800x84	1230		9	21	130,20 €	un.
2PA05TA03A46	Tubo Armado Classe III 2000x1000	2000x1000x108	2040		6	13	194,30 €	un.
2PA05TA03A47	Tubo Armado Classe III 2000x1200	2000x1200x123	2880		4	9	315,00 €	un.
2PA05TA03A48	Tubo Armado Classe III 2000x1500	2000x1500x175	4400		3	6	500,90 €	un.

Nota: C - Comprimento D.I - Diâmetro Interno E - Espessura

Tubos com tratamento anti-ácido acresce: Ø300 + 13,90€ | Ø400 + 18,41€ | Ø500 + 22,83€ | Ø600 + 27,33€ | Ø800 + 36,83€ | Ø1000 + 47,42€ | Ø1200 + 56,98€ | Ø1500 + 76,45€



## Tabela de Preços - Revenda

### Tubos Reforçados Classe III (Fábrica 2 - Lousado)

Referência	Descrição	Dimensão C x D.I x E	Peso Kg	Quantidade Palete	Camião 14 ton.	Camião 25 ton.	Preço Tabela	Unidade Base
2PA05TR03A41	Tubo Reforçado (s/armadura) Classe III 2000x300	2000x300x70	380		38	70	29,40 €	un.
2PA05TR03A42	Tubo Reforçado (s/armadura) Classe III 2000x400	2000x400x70	560		27	50	36,80 €	un.

Nota: C - Comprimento D.I - Diâmetro Interno E - Espessura

Tubos com tratamento anti-ácido acresce: Ø300 + 13,90€ | Ø400 + 18,41€ | Ø500 + 22,83€ | Ø600 + 27,33€ | Ø800 + 36,83€ | Ø1000 + 47,42€ | Ø1200 + 56,98€ | Ø1500 + 76,45€



## Tabela de Preços - Revenda

### Tubos Armados Classe IV (Fábrica 2 - Lousado)

Referência	Descrição	Dimensão C x D.I x E	Peso Kg	Quantidade Palete	Camião 14 ton.	Camião 25 ton.	Preço Tabela	Unidade Base
2PA05TA04A49	Tubo Armado Classe IV 2000x300	2000x300x70	380		38	70	48,30 €	un.
2PA05TA04A50	Tubo Armado Classe IV 2000x400	2000x400x70	560		27	50	59,90 €	un.
2PA05TA04A51	Tubo Armado Classe IV 2000x500	2000x500x64	720		16	36	83,00 €	un.
2PA05TA04A52	Tubo Armado Classe IV 2000x600	2000x600x70	840		14	32	100,80 €	un.
2PA05TA04A53	Tubo Armado Classe IV 2000x800	2000x800x84	1230		9	21	219,50 €	un.
2PA05TA04A54	Tubo Armado Classe IV 2000x1000	2000x1000x108	2040		6	13	261,50 €	un.
2PA05TA04A55	Tubo Armado Classe IV 2000x1200	2000x1200x123	2880		4	9	407,40 €	un.
2PA05TA04A56	Tubo Armado Classe IV 2000x1500	2000x1500x175	4400		3	6	666,80 €	un.

Nota: C - Comprimento D.I - Diâmetro Interno E - Espessura

Tubos com tratamento anti-ácido acresce: Ø300 + 13,90€ | Ø400 + 18,41€ | Ø500 + 22,83€ | Ø600 + 27,33€ | Ø800 + 36,83€ | Ø1000 + 47,42€ | Ø1200 + 56,98€ | Ø1500 + 76,45€



15 abril 2026

Esta tabela de preços anula e substitui toda e qualquer tabela anterior, podendo a mesma ser alterada sem aviso prévio.



## Tabela de Preços - Revenda

### Tubos Armados Classe V (Fábrica 2 - Lousado)



Referência	Descrição	Dimensão C x D.I x E	Peso Kg	Quantidade Palete	Camião 14 ton.	Camião 25 ton.	Preço Tabela	Unidade Base
2PA05TA05A57	Tubo Armado Classe V 2000x300	2000x300x70	380		38	70	55,70 €	un.
2PA05TA05A58	Tubo Armado Classe V 2000x400	2000x400x70	560		27	50	67,20 €	un.
2PA05TA05A59	Tubo Armado Classe V 2000x500	2000x500x64	720		16	36	93,50 €	un.
2PA05TA05A60	Tubo Armado Classe V 2000x600	2000x600x70	840		14	32	115,50 €	un.
2PA05TA05A61	Tubo Armado Classe V 2000x800	2000x800x84	1230		9	21	258,30 €	un.
2PA05TA05A62	Tubo Armado Classe V 2000x1000	2000x1000x108	2040		6	13	389,60 €	un.
2PA05TA05A63	Tubo Armado Classe V 2000x1200	2000x1200x123	2880		4	9	454,70 €	un.
2PA05TA05A64	Tubo Armado Classe V 2000x1500	2000x1500x175	4400		3	6	741,30 €	un.

Nota: C - Comprimento D.I - Diâmetro Interno E - Espessura

Tubos com tratamento anti-ácido acresce: Ø300 + 13,90€ | Ø400 + 18,41€ | Ø500 + 22,83€ | Ø600 + 27,33€ | Ø800 + 36,83€ | Ø1000 + 47,42€ | Ø1200 + 56,98€ | Ø1500 + 76,45€



## Tabela de Preços - Revenda

### Junta de Borracha para Tubos (Fábrica 2 - Lousado)

Referência	Descrição	Dimensão	Peso Kg	Quantidade Palete	Camião 14 ton.	Camião 25 ton.	Preço Tabela	Unidade Base
	Junta de Borracha para Tubo Ø300 a Tubo Ø1500						sob consulta sob consulta	un.



## Tabela de Preços - Revenda

### Meia Cana (Fábrica 1 - Louro)



Referência	Descrição	Dimensão C x D.I x E	Peso Kg	Quantidade Palete	Camião 14 ton.	Camião 25 ton.	Preço Tabela	Unidade Base
1PA05MC99A18	Meia Cana 1000x200	1000x200x30	27		519	924	3,70 €	ml
1PA05MC99A19	Meia Cana 1000x300	1000x300x30	47		298	526	5,40 €	ml
1PA05MC99A20	Meia Cana 1000x400	1000x400x40	77		182	322	7,10 €	ml
1PA05MC99A21	Meia Cana 1000x500	1000x500x50	122		115	204	9,90 €	ml
1PA05MC99A22	Meia Cana 1000x600	1000x600x60	162		86	154	12,30 €	ml

Nota: Ø800 a Ø1200 sob consulta.

C - Comprimento D.I - Diâmetro Interno E - Espessura



## Tabela de Preços - Revenda

### Tampas para Meia Cana (Fábrica 1 - Louro)



Referência	Descrição	Dimensão	Peso Kg	Quantidade Palete	Camião 14 ton.	Camião 25 ton.	Preço Tabela	Unidade Base
1PA07TM99A33	Tampa Perfurada para Meia Cana Ø200	1000x270x35	30		467	933	9,10 €	un.
1PA07TM99A34	Tampa Perfurada para Meia Cana Ø300	1000x370x50	35		400	800	10,50 €	un.



15 abril 2026

Esta tabela de preços anula e substitui toda e qualquer tabela anterior, podendo a mesma ser alterada sem aviso prévio.



### Tabela de Preços - Revenda

#### Caixa de Escavação Pequena e Tampas para Caixa de Escavação Pequena Para tubos com Ø interior 300 | 400 | 500 | 600 (Fábrica 2 - Lousado)



Referência	Descrição	Dimensão C x L x A	Peso Kg	Quantidade Paleta	Camião 14 ton.	Camião 25 ton.	Preço Tabela	Unidade Base
	<b>Caixa de Escavação c/ fundo 980x530x980x100</b>	980x530x980x100	1148		12	22	317,00 €	un.
	<b>Módulo de Aumento 980x530x980x100</b>	980x530x980x100	737		19	34	241,20 €	un.
	<b>Tampa 1080x630x150</b>	1080x630x150	236		59	105	84,20 €	un.

**Nota:** Módulos de Aumento possibilidade de reduzir em altura.



### Tabela de Preços - Revenda

#### Caixa de Escavação Média e Tampas para Caixa de Escavação Média Para tubos com Ø interior 800 | 1000 | 1200 (Fábrica 2 - Lousado)



Referência	Descrição	Dimensão C x L x A	Peso Kg	Quantidade Paleta	Camião 14 ton.	Camião 25 ton.	Preço Tabela	Unidade Base
	<b>Ø interior 800   1000   1200 - Módulo Caixa de Escavação c/ fundo</b>	1650x1200x890x150	3361		4	7	833,90 €	un.
	<b>Ø interior 800   1000   1200 - Módulo de Aumento 1950x1500x990</b>	1950x1500x990	1859		8	13	469,40 €	un.
	<b>Ø interior 800   1000   1200 - Tampa 1950x1500x200</b>	1950x1500x200	1150		12	21	655,20 €	un.

**Nota:** Módulos de Aumento possibilidade de reduzir em altura.

Caixas de Escavação Ø 800 | 1000 | 1200 | 1500 - Conjunto constituído por 2 peças.



### Tabela de Preços - Revenda

#### Caixa de Escavação Grande e Tampas para Caixa de Escavação Grande Indicado para tubos com abertura de Ø 1500 (Fábrica 2 - Lousado)



Referência	Descrição	Dimensão C x L x A	Peso Kg	Quantidade Paleta	Camião 14 ton.	Camião 25 ton.	Preço Tabela	Unidade Base
	<b>Ø interior 800   1000   1200   1500 - Módulo Caixa de Escavação c/ fundo</b>	2060x1200x1050x150	4102		3	6	1 109,90 €	un.
	<b>Ø interior 800   1000   1200   1500 - Módulo de Aumento 2060x1200x1050x150</b>	2060x1200x1050x150	2400		6	10	689,90 €	un.
	<b>Ø interior 800   1000   1200   1500 - Tampa 2210x1350x200</b>	2210x1350x200	1296		11	19	750,80 €	un.

**Nota:** Módulos de Aumento possibilidade de reduzir em altura.

Possibilidade de suportar Ø inferiores 800 | 1000 | 1200.

Caixas de Escavação Ø 800 | 1000 | 1200 | 1500 - Conjunto constituído por 2 peças.

**C** - Comprimento **L** - Largura **A** - Altura **E** - Espessura





## Tabela de Preços - Revenda

### Bocas de Aterro (Fábrica 2 - Lousado)






Referência	Descrição	Dimensão D	Peso Kg	Quantidade Palete	Camião 14 ton.	Camião 25 ton.	Preço Tabela	Unidade Base
2PA14CS99A10	Boca de Aterro para Tubo Ø 300   400   500   600	Ø420   520   640   750	650		22	39	294,30 €	un.
2PA14SS99A09	Boca de Aterro para Tubo Ø 800   1000	Ø 1200   1270	2507		5	10	464,10 €	un.
2PA14CS99A04	Boca de Aterro para Tubo Ø 800 c/ soleira	Ø 1200	1886		5	10	506,10 €	un.
2PA14SS99A06	Boca de Aterro para Tubo Ø 1200	Ø 1500	3600		4	7	568,10 €	un.
2PA14SS99A07	Boca de Aterro para Tubo Ø 1500	Ø 1900	5113		9	5	701,40 €	un.
2PA14PI99A08	Suporte de Aterro para Poste de Iluminação		500		28	50	294,00 €	un.



## Tabela de Preços - Revenda

### Caixas para Águas Pluviais (Fábrica 2 - Lousado)



Referência	Descrição	Dimensão C x L x A x E	Peso Kg	Quantidade Palete	Camião 14 ton.	Camião 25 ton.	Preço Tabela	Unidade Base
1PA11CA02A09	Caixa para Águas Pluviais s/ fundo com Grade C250	800x550x1100x100	630		22	40	208,50 €	un.
1PA11CA02A10	Caixa para Águas Pluviais s/ fundo sem Grade C250	800x550x1100x100	630		22	40	169,60 €	un.
1PA11CA02A07	Caixa para Águas Pluviais c/ fundo com Grade C250	800x550x1100x100	630		22	40	223,20 €	un.
1PA11CA02A08	Caixa para Águas Pluviais c/ fundo sem Grade C250	800x550x1100x100	630		22	40	189,60 €	un.
2PA11MT99A17	Modulo Tampa c/ Grade C250	900x560x170x165	175		80	143	98,20 €	un.
2PA11MT99A18	Modulo Tampa c/ Grade D400	900x560x170x165	175		80	143	132,30 €	un.
2PA11MT99B22	Modulo Tampa s/ Grade	900x560x170x165	175		80	143	59,40 €	un.
	Modulo Aumento com ou S/Saída (Lateral,Central,Canto)	900x560x245x100	175		80	143	32,60 €	un.
2PA11CS99A16	Caixa Base Sifonada p/a Mod. Aumento	1120x900x585x560	750		19	34	141,30 €	un.
2PA07TF99A48	Tampa para Caixa Sifonada	900x560x80	120		117	209	38,90 €	un.
1PA11PS99E60	Pia Sifónica c/ Grade C250 (tamanho único)	680x615x420	250		56	100	131,80 €	un.
1PA11PS99E62	Pia Sifónica c/ Grade D400 (tamanho único)	680x615x420	250		56	100	167,00 €	un.
1PA11PS99E61	Pia Sifónica s/ Grade (tamanho único)	680x615x420	250		56	100	93,50 €	un.
3MR30GF99C32	Grade C250	560x320x28	16		875	1563	55,20 €	un.
3MR30GF99C33	Grade D400	560x320x51	23		609	1087	83,00 €	un.

Nota: C - Comprimento L - Largura A - Altura E - Espessura



15 abril 2026

Esta tabela de preços anula e substitui toda e qualquer tabela anterior, podendo a mesma ser alterada sem aviso prévio.

**Caixas de Derivação e Tampas para Caixas de Derivação** (Fábrica 1 - Louro e Fábrica 2 - Lousado)


Referência	Descrição	Dimensão C x L x A x E	Peso Kg	Quantidade Paleta	Camião 14 ton.	Camião 25 ton.	Preço Tabela	Unidade Base
3ME11CS01A04	Caixa de Derivação Simples 300x300x250x35 - (1)	300x300x250x35	17,2	48		1152	3,00 €	un.
1PA11CS01A01	Caixa de Derivação Simples 400x400x250x43 - (1)	400x400x250x43	29	20	240	480	3,70 €	un.
1PA11CS01A02	Caixa de Derivação Simples 500x500x250x43 - (1)	500x500x250x43	39	20	240	480	4,90 €	un.
1PA11CS01A03	Caixa de Derivação Simples 600x600x250x53 - (1)	600x600x250x53	55	20	240	460	5,70 €	un.
3ME11CS01A05	Caixa de Derivação Simples 800x800x250x55 - (1)	800x800x250x55	87,5	4	96	192	12,80 €	un.
3ME11CS01A06	Caixa de Derivação Simples 1000x1000x250 - (1)	1000x1000x250	105	4	96	192	19,30 €	un.
2PA11CD02A24	Caixa de Derivação Reforçada c/ fundo 400x400x380x40 - (2)	400x400x380x40	70		200	358	12,00 €	un.
2PA11CD02A23	Caixa de Derivação Reforçada s/ fundo 400x400x380x40 - (2)	400x400x380x40	60		233	417	11,10 €	un.
2PA07TD99A49	Tampa 480x480x40 - (1)	480x480x40	22		637	1136	13,00 €	un.
2PA11CD02A26	Caixa de Derivação Reforçada c/ fundo 500x500x450x50 - (2)	500x500x450x50	120		116	209	23,50 €	un.
2PA11CD02A25	Caixa de Derivação Reforçada s/ fundo 500x500x450x50 - (2)	500x500x450x50	87		160	289	19,60 €	un.
2PA07TD99A50	Tampa 600x600x50 - (1)	600x600x50	45		311	555	18,50 €	un.
2PA11CD02A28	Caixa de Derivação Reforçada c/ fundo 600x600x580x60 - (2)	600x600x580x60	250		56	100	32,30 €	un.
2PA11CD02A27	Caixa de Derivação Reforçada s/ fundo 600x600x580x60 - (2)	600x600x580x60	200		70	125	29,80 €	un.
2PA07TD99A51	Tampa 720x720x60 - (1)	720x720x60	75		187	334	23,40 €	un.
2PA11CD02A30	Caixa de Derivação Reforçada c/ fundo 800x800x500x80 - (2)	800x800x500x80	400		35	63	51,20 €	un.
2PA11CD02A29	Caixa de Derivação Reforçada s/ fundo 800x800x500x80 - (2)	800x800x500x80	300		47	84	41,00 €	un.
2PA07TD99A54	Tampa 960x960x80 - (1)	960x960x80	177		80	142	48,90 €	un.
2PA07TD02A66	Tampa Reforçada 960x960x150 - (1)	960x960x150	336		41	75	118,70 €	un.
2PA11CD02A32	Caixa de Derivação Reforçada c/ fundo 1000x1000x650x100 - (2)	1000x1000x650x100	900		16	28	126,50 €	un.
2PA11CD02A31	Caixa de Derivação Reforçada s/ fundo 1000x1000x650x100 - (2)	1000x1000x650x100	700		20	36	97,30 €	un.
2PA07TD99A58	Tampa 1200x1200x100 - (1)	1200x1200x100	345		40	73	88,00 €	un.
2PA07TD02A70	Tampa Reforçada 1200x1200x150 - (1)	1200x1200x150	518		27	49	157,50 €	un.

Nota: C - Comprimento L - Largura A - Altura E - Espessura

(1) - Medida exterior (2) - Medida interior



## Tabela de Preços - Revenda

### Canaletes e Tampas para Canaletes (Fábrica 2 - Lousado)

Referência	Descrição	Dimensão C x L x A x E	Peso Kg	Quantidade Paleta	Camião 14 ton.	Camião 25 ton.	Preço Tabela	Unidade Base
2PA12CN99A28	<b>Canalete Normal Medida Interior</b>	1000x500x500x100	500	3	34	62	89,80 €	un.
2PA07TL99A88	<b>Tampa Canalete Normal (transito pedonal)</b>	1000x700x70	114	10	122	220	41,00 €	un.
2PA07TL99A94	<b>Tampa Canalete Normal Armadura Simples</b>	1000x700x150	160	6	83	157	68,30 €	un.
2PA07TL99A95	<b>Tampa Canalete Normal Reforçada Armadura Reforçada</b>	1000x700x150	238	6	56	106	95,60 €	un.
2PA12CN99A12	<b>Canalete Refer Medida Interior</b>	1000x390x350x70	203	6	67	124	69,30 €	un.
2PA07TL99A85	<b>Tampa Normal Canalete Refer (transito pedonal) c/ ou s/ furos</b>	1000x530x40	55	20	280	455	27,30 €	un.
2PA07TL99A86	<b>Tampa Normal Canalete Refer (transito ligeiro)</b>	1000x530x100	122	15	111	205	68,30 €	un.
2PA12CN99A26	<b>Canalete em Betão Medida Interior</b>	1000x500x750x70	346	3	40	73	133,90 €	un.
2PA07TL99A87	<b>Tampa Canalete (transito pedonal)</b>	1000x640x80	120	10	117	209	65,10 €	un.
2PA12CN99A13	<b>Canalete Ren C1</b>	3000x500x230x105	908	(Barrotes)	16	28	255,70 €	un.
2PA12CN99A14	<b>Canalete Ren C1'</b>	3000x240x230x105	722	(Barrotes)	20	35	221,60 €	un.
2PA12CN99A15	<b>Canalete Ren C2 c/ separador</b>	3000x495/495x230x105	1490	(Barrotes)	10	17	492,50 €	un.
2PA07TL99A44	<b>Tampa Canaletes Ren s/pega galvanizada C1-C1'-C2</b>	590x330x70	33	40	424	758	21,60 €	un.
2PA07TL99A92	<b>Tampa Canaletes Ren c/1 pega galvanizada C1-C1'-C2</b>	590x330x70	33	40	424	758	34,20 €	un.
2PA07TL99A93	<b>Tampa Canaletes Ren c/2 pega galvanizada C1-C1'-C2</b>	590x330x70	33	40	424	758	51,50 €	un.
2PA12CN99A19	<b>Canalete para Cabos tipo "Refer" c/ separador</b>	1000x240/240x120x50	86	10	163	290	83,00 €	un.
2PA07TL99A45	<b>Tampa Canalete para Cabos tipo "Refer" c/ separador (transito pedonal)</b>	1000x600x40	56	30	250	446	34,20 €	un.
2PA12CN99A29	<b>Canalete 25 c/ enc. 1000x250x155x50</b>	1000x250x155x50	66	15	212	379	58,30 €	un.
2PA07TL99A91	<b>Tampa para Canalete 25 (espessura 35mm)</b>	975x350x35	27	50	519	926	23,70 €	un.
2PA12CN99A30	<b>Canalete 39 c/ enc. 1000x390x155x50</b>	1000x390x155x50	81	10	173	309	62,50 €	un.
2PA07TL99A90	<b>Tampa para Canalete 39 (espessura 35mm)</b>	975x490x35	38	30	368	658	28,40 €	un.
2PA12CN99A16	<b>Canalete s/ grelha galvanizada 10 Classe A15</b>	1000x100	40	31	350	620	10,00 €	un.
2PA12CN99A17	<b>Canalete s/ grelha galvanizada 15 Classe A15</b>	1000x150	66	21	212	378	13,20 €	un.
2PA12CN99A18	<b>Canalete s/ grelha galvanizada 20 Classe A15</b>	1000x200	86	16	163	288	16,30 €	un.

**Nota:** Grelha metálica A15, sob consulta.

**C** - Comprimento **L** - Largura **A** - Altura **E** - Espessura



15 abril 2026

Esta tabela de preços anula e substitui toda e qualquer tabela anterior, podendo a mesma ser alterada sem aviso prévio.



## Tabela de Preços - Revenda

### Caleiras de Auto-Estrada e Caixas de Limpeza Caleira de Auto-Estrada (Fábrica 1 - Louro)



Referência	Descrição	Dimensão C x L x A	Peso Kg	Quantidade Palete	Camião 14 ton.	Camião 25 ton.	Preço Tabela	Unidade Base
1PA12CA01A01	Caleira de Auto-Estrada Normal Rasgo Sup. 30mm	1000x490x500	395		35	64	34,20 €	un.
1PA12CA01A02	Caleira de Auto-Estrada Normal Rasgo Sup. 50mm	1000x490x500	395		35	64	34,20 €	un.
1PA12CA02A03	Caleira de Auto-Estrada Armada Rasgo Sup. 30mm	1000x490x500	395		35	64	39,90 €	un.
1PA12CA02A04	Caleira de Auto-Estrada Armada Rasgo Sup. 50mm	1000x490x500	395		35	64	39,90 €	un.
1PA12CA02A05	Caleira de Auto-Estrada Armada c/ Reforço Rasgo Sup. 50mm	1000x490x500	395		35	64	82,50 €	un.
1PA12CA02A06	Caleira de Auto-Estrada Armada c/ Reforço Rasgo Sup. 30mm	1000x490x500	395		35	64	82,50 €	un.
1PA12CL03A07	Caixa de Limpeza Caleira de Auto-Estrada c/ Fundo	880x500x600	360		39	70	245,70 €	un.
1PA12CL03A09	Caixa de Limpeza Caleira de Auto-Estrada s/ Fundo	880x500x600	360		39	70	224,70 €	un.

Nota: Disponível com grade classe D400 (acresce 30,00 €).



## Tabela de Preços - Revenda

### Aduela Pré-Fabricada (Fábrica 2 - Lousado)



Referência	Descrição	Dimensão C x L x A	Peso Kg	Quantidade Palete	Camião 14 ton.	Camião 25 ton.	Preço Tabela	Unidade Base
2PA11AP99A54	Aduela de Ancoragem Pré-Fabricada 3200x2500x1000	3200x2500x1000x200	5250		2	4	1 680,00 €	un.



## Tabela de Preços - Revenda

### Box-Culvert e Tampas para Box-Culvert (Fábrica 2 - Lousado)



Referência	Descrição	Dimensão C.I x L.I x A.I	Peso Kg	Quantidade Palete	Camião 14 ton.	Camião 25 ton.	Preço Tabela	Unidade Base
2PA13BX99A03	Box-Culvert 2000x1100x1000 Macho/Fêmea	2000x1100x1000x150	2669		5	9	610,10 €	un.
2PA07TB99A79	Tampa 1400x1000x200 Macho/Fêmea	1400x1000x200	686		20	37	248,90 €	un.
2PA13BX99A01	Box-Culvert 2000x2000x1000 Macho/Fêmea	2000x2000x1000x150	3648					un.
	Normal (Altura de aterro igual ou inferior a 1.2m sem sobrecarga rodoviária)				4	7	696,20 €	un.
	1m de Aterro (Até 20Kn/m2)						756,00 €	un.
	2m de Aterro (Até 40Kn/m2)						824,30 €	un.
	3m de Aterro (Até 60Kn/m2)						905,10 €	un.
	4m de Aterro (Até 80Kn/m2)						1 011,20 €	un.
	5m de Aterro (Até 100Kn/m2)						1 120,40 €	un.
2PA07TB99A81	Tampa 2000x2300x200 Macho/Fêmea	2000x2300x200	2233		6	11	572,30 €	un.

Nota: C.I - Comprimento Interior L - Largura Interior A.I - Altura Interior

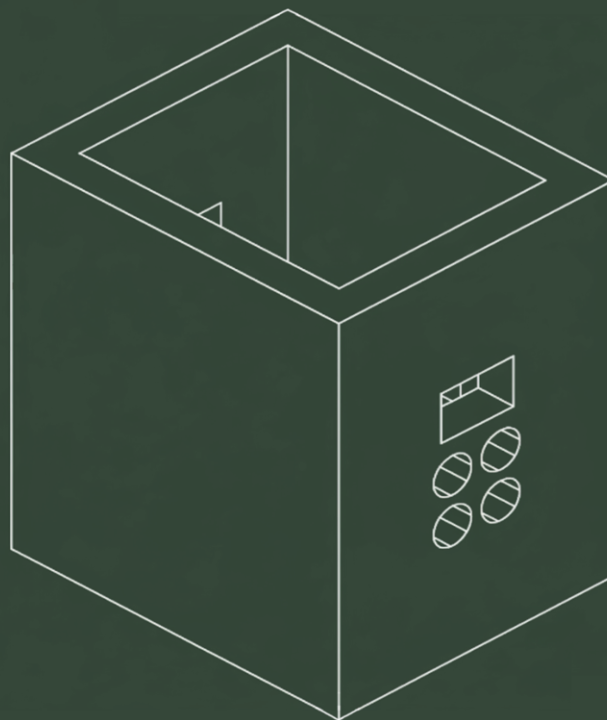


15 abril 2026

Esta tabela de preços anula e substitui toda e qualquer tabela anterior, podendo a mesma ser alterada sem aviso prévio.



A  
CIMENTEIRA  
DO  
LOURO



## CAIXAS DE TELECOMUNICAÇÃO



## Tabela de Preços - Revenda

### Caixas Telecomunicações (PT) (Fábrica 2 - Lousado)



Referência	Descrição	Dimensão C x L x A x E	Peso Kg	Quantidade Palete	Camião 14 ton.	Camião 25 ton.	Preço Tabela	Unidade Base
2PA11CT03A11	Caixa Telecomunicação NR1 1000 - medida interior	600x750x1000x110	870		16	29	226,80 €	un.
2PA11CT03A14	Caixa Telecomunicação NR1 1200 - medida interior	600x750x1200x110	1110		13	23	301,40 €	un.
2PA11CT04A12	Caixa Telecomunicação NR2 1000 - medida interior	750x1200x1000x110	1390		10	18	315,60 €	un.
2PA11CT04A15	Caixa Telecomunicação NR2 1200 - medida interior	750x1200x1200x110	1596		9	16	404,80 €	un.
2PA11CT05A13	Caixa Telecomunicação NR3 1000 - medida interior	750x1300x1000x110	1473		10	17	502,50 €	un.

Nota: C - Comprimento L - Largura A - Altura E - Espessura




## Tabela de Preços - Revenda

### Caixas Tipo CEVE (Fábrica 2 - Lousado)




Referência	Descrição	Dimensão C x L x A	Peso Kg	Quantidade Palete	Camião 14 ton.	Camião 25 ton.	Preço Tabela	Unidade Base
2PA11CV99A55	Caixa Electricidade Tipo CEVE 1000x1000	1000x1000x1030X100	1095		10	18	435,80 €	un.
2PA11CV99A56	Caixa Electricidade Tipo CEVE 1200x1000	1200x1000x1030X100	1235		9	16	509,30 €	un.

Nota: C - Comprimento L - Largura A - Altura



Caixa Telecomunicação



Caixa Electricidade Tipo CEVE




15 abril 2026

Esta tabela de preços anula e substitui toda e qualquer tabela anterior, podendo a mesma ser alterada sem aviso prévio.



A  
CIMENTEIRA  
DO  
LOURO



SEPARADORES



15 abril 2026

Esta tabela de preços anula e substitui toda e qualquer tabela anterior, podendo a mesma ser alterada sem aviso prévio.

Página 44 de 63



## Tabela de Preços - Revenda

### Separadores de Via New Jersey N2 - Simétricos (Fábrica 2 - Lousado)

Referência	Descrição	Dimensão C x A x L x E	Peso Kg	Quantidade Palete	Camião 14 ton.	Camião 25 ton.	Preço Tabela	Unidade Base
2PA15SV99A04	Separador de Via New Jersey N2 Simétrico 2000 Fêmea	2000x800x600x180	990		12	25	103,30 €	un.
2PA15SV99A01	Separador de Via New Jersey N2 Simétrico 2000 Macho	2000x800x600x180	995		12	25	103,30 €	un.
2PA15SV99A05	Separador de Via New Jersey N2 Simétrico 4000 Fêmea	4000x800x600x180	1980		7	14	199,50 €	un.
2PA15SV99A02	Separador de Via New Jersey N2 Simétrico 4000 Macho	4000x800x600x180	1990		7	14	199,50 €	un.
2PA15SV99A06	Separador de Via New Jersey N2 Simétrico 6000 Fêmea	6000x800x600x180	2970		5	9	284,60 €	un.
2PA15SV99A03	Separador de Via New Jersey N2 Simétrico 6000 Macho	6000x800x600x180	2985		5	9	284,60 €	un.
2PA15SR99A47	Separador de Via New Jersey N2 Simétrico Rampa 2000 Fêmea	2000x600x800x180	990		12	25	123,90 €	un.
2PA15SR99A76	Separador de Via New Jersey N2 Simétrico Rampa 2000 Macho	2000x600x800x180	995		12	25	123,90 €	un.
2PA15SR99A77	Separador de Via New Jersey N2 Simétrico Rampa 4000 Fêmea	4000x600x800x180	1980		7	14	239,40 €	un.
2PA15SR99A48	Separador de Via New Jersey N2 Simétrico Rampa 4000 Macho	4000x600x800x180	1990		7	14	239,40 €	un.
2PA15SR99A78	Separador de Via New Jersey N2 Simétrico Rampa 6000 Fêmea	6000x600x800x180	2970		5	9	341,30 €	un.
2PA15SR99A49	Separador de Via New Jersey N2 Simétrico Rampa 6000 Macho	6000x600x800x180	2985		5	9	341,30 €	un.

**Nota:** Separadores disponíveis c/ fixação de lamela; drenagem; fixação ao solo e topo.



## Tabela de Preços - Revenda

### Separadores de Via New Jersey H2 - Simétricos (Fábrica 2 - Lousado)

Referência	Descrição	Dimensão C x A x L x E	Peso Kg	Quantidade Palete	Camião 14 ton.	Camião 25 ton.	Preço Tabela	Unidade Base
2PA15SH99A45	Separador de Via New Jersey H2 Simétrico 6000 Fêmea	6000x800x600x180	3685		4	7	892,50 €	un.
2PA15SH99A46	Separador de Via New Jersey H2 Simétrico 6000 Macho	6000x800x600x180	3685		4	7	892,50 €	un.
2PA15SH99A78	Separador de Via New Jersey H2 Simétrico Rampa 6000 Fêmea	6000x800x600x180	3685		4	7	1 071,00 €	un.
2PA15SH99A79	Separador de Via New Jersey H2 Simétrico Rampa 6000 Macho	6000x800x600x180	3685		4	7	1 071,00 €	un.

**Nota:** Separadores disponíveis c/ fixação de lamela; drenagem; fixação ao solo e topo.

C - Comprimento A - Altura L - Largura



Separadores H2



Separadores N2 (Fêmea)



Separadores N2 (Macho)



15 abril 2026

Esta tabela de preços anula e substitui toda e qualquer tabela anterior, podendo a mesma ser alterada sem aviso prévio.



## Tabela de Preços - Revenda

### Separadores de Via New Jersey N2 - Assimétricos (Fábrica 2 - Lousado)

Referência	Descrição	Dimensão C x A x L x E	Peso Kg	Quantidade Paleta	Camião 14 ton.	Camião 25 ton.	Preço Tabela	Unidade Base
2PA15SA99A16	Separador de Via New Jersey N2 Assimétrico 2000 Fêmea	2000x800x480x150	1025		12	25	114,50 €	un.
2PA15SA99A13	Separador de Via New Jersey N2 Assimétrico 2000 Macho	2000x800x480x150	1062		12	25	114,50 €	un.
2PA15SA99A17	Separador de Via New Jersey N2 Assimétrico 4000 Fêmea	4000x800x480x150	2050		7	14	221,60 €	un.
2PA15SA99A14	Separador de Via New Jersey N2 Assimétrico 4000 Macho	4000x800x480x150	2124		7	14	221,60 €	un.
2PA15SA99A18	Separador de Via New Jersey N2 Assimétrico 6000 Fêmea	6000x800x480x150	3075		5	9	299,30 €	un.
2PA15SA99A15	Separador de Via New Jersey N2 Assimétrico 6000 Macho	6000x800x480x150	3186		5	9	299,30 €	un.

**Nota:** Separadores disponíveis c/ fixação de lamela; drenagem; fixação ao solo e topo.

C - Comprimento A - Altura L - Largura



## Tabela de Preços - Revenda

### Separadores de Via New Jersey N2 - Desnivelados (Fábrica 2 - Lousado)

Referência	Descrição	Dimensão C x A x L x E	Peso Kg	Quantidade Paleta	Camião 14 ton.	Camião 25 ton.	Preço Tabela	Unidade Base
2PA15SD99A28	Separador de Via New Jersey N2 Desnivelado 2000 Fêmea	2000x800x340x150	780		18	36	124,50 €	un.
2PA15SD99A25	Separador de Via New Jersey N2 Desnivelado 2000 Macho	2000x800x340x150	780		18	36	124,50 €	un.
2PA15SD99A39	Separador de Via New Jersey N2 Desnivelado 4000 Fêmea	4000x800x340x150	1560		6	10	241,80 €	un.
2PA15SD99A37	Separador de Via New Jersey N2 Desnivelado 4000 Macho	4000x800x340x150	1560		6	10	241,80 €	un.
2PA15SD99A29	Separador de Via New Jersey N2 Desnivelado 6000 Fêmea	6000x800x340x150	2305		6	10	341,40 €	un.
2PA15SD99A26	Separador de Via New Jersey N2 Desnivelado 6000 Macho	6000x800x340x150	2305		6	10	341,40 €	un.
2PA15SD99A40	Separador de Via New Jersey N2 Desnivelado 4000 Fêmea c/1100 de Altura	4000x1100x340x150	2660		5	9	370,10 €	un.
2PA15SD99A38	Separador de Via New Jersey N2 Desnivelado 4000 Macho c/1100 de Altura	4000x1100x340x150	2660		5	9	370,10 €	un.
2PA15SD99A30	Separador de Via New Jersey N2 Desnivelado 6000 Fêmea c/1100 de Altura	6000x1100x340x150	3990		4	6	555,10 €	un.
2PA15SD99A27	Separador de Via New Jersey N2 Desnivelado 6000 Macho c/1100 de Altura	6000x1100x340x150	3990		4	6	555,10 €	un.

**Nota:** Separadores disponíveis c/ fixação de lamela; drenagem; fixação ao solo e topo.



## Tabela de Preços - Revenda

### Separadores de Via F1 (Fábrica 2 - Lousado)

Referência	Descrição	Dimensão	Peso Kg	Quantidade Paleta	Camião 14 ton.	Camião 25 ton.	Preço Tabela	Unidade Base
2PA15SF99A55	Separador de Via F1 2000 Fêmea	2000x1000x400x180	1202		7	20	177,80 €	un.
2PA15SF99A68	Separador de Via F1 2000 Macho	2000x1000x400x180	1252		7	20	177,80 €	un.
2PA15SF99A56	Separador de Via F1 4000 Fêmea	4000x1000x400x180	2480		5	10	356,00 €	un.
2PA15SF99A69	Separador de Via F1 4000 Macho	4000x1000x400x180	2530		5	10	356,00 €	un.

**Nota:** Separadores disponíveis c/ fixação de lamela; drenagem; fixação ao solo e topo.



15 abril 2026

Esta tabela de preços anula e substitui toda e qualquer tabela anterior, podendo a mesma ser alterada sem aviso prévio.



## Tabela de Preços - Revenda

### Separadores para Resíduos (Fábrica 2 - Lousado)



Referência	Descrição	Dimensão C x L x A x E	Peso Kg	Quantidade Palete	Camião 14 ton.	Camião 25 ton.	Preço Tabela	Unidade Base
2PA16SR99A27	Separador para Resíduos 2000x800x2400	2000x800x2400x150	3100		4	8	612,20 €	un.
2PA16SR99A28	Separador para Resíduos 4000x800x2400	4000x800x2400x150	6300		2	4	987,50 €	un.

Nota: C - Comprimento L - Largura A - Altura



## Tabela de Preços - Revenda

### Muros de Contenção (Fábrica 2 - Lousado)



Referência	Descrição	Dimensão C x L x A x E	Peso Kg	Quantidade Palete	Camião 14 ton.	Camião 25 ton.	Preço Tabela	Unidade Base
2PA16DS99A60	Muro Divisório para Silagem 2000	1200x1900x2000x200	2552		5	10	682,20 €	un.
2PA16DS99A29	Muro Divisório para Silagem 2250	1200x1900x2250x200	1709		5	9	694,60 €	un.
2PA16DS99A30	Muro Divisório para Silagem 2500	1200x1900x2500x200	2863		4	9	767,70 €	un.
2PA16DS99A31	Muro Divisório para Silagem 2750	1200x1900x2750x200	3013		4	8	840,00 €	un.
2PA16DS99A32	Muro Divisório para Silagem 3000	1200x1900x3000x200	3160		4	8	912,50 €	un.
2PA16DS99A33	Muro Divisório para Silagem 3250	1200x1900x3250x200	3305		4	7	992,30 €	un.
2PA16CT99A35	Muro de Contenção de Terras MS1 2000	1240x1200x2000x200	1690		8	14	506,60 €	un.
2PA16CT99A37	Muro de Contenção de Terras MS1 2500	1240x1200x2500x200	1935		7	12	651,30 €	un.
2PA16CT99A38	Muro de Contenção de Terras MS1 2750	1240x1200x2750x200	2560		5	9	723,60 €	un.
2PA16CT99A39	Muro de Contenção de Terras MS1 3000	1240x1200x3000x200	2677		5	9	795,90 €	un.
2PA16CT99A40	Muro de Contenção de Terras MS3 1500 - Muro standard	1500x1000x1550x250x150	1611		9	15	454,90 €	un.
2PA16CT99A41	Muro de Contenção de Terras MS3 2000	1500x1000x2000x250x150	1854		8	13	581,60 €	un.

Nota: Alturas inferiores preços sob consulta.

C - Comprimento L - Largura A - Altura E - Espessura




15 abril 2026

Esta tabela de preços anula e substitui toda e qualquer tabela anterior, podendo a mesma ser alterada sem aviso prévio.

## Super Bloco (Fábrica 2 - Lousado)



Referência	Descrição	Dimensão C x L x A x E	Peso Kg	Quantidade Paleta	Camião 14 ton.	Camião 25 ton.	Preço Tabela	Unidade Base
2PA16CL99A01	Super Bloco Classic 1600x800x800 Cinza	1600x800x800	2440		5	10	178,50 €	un.
2PA16CL99A02	Super Bloco Classic 800x800x800 Cinza	800x800x800	1220		11	20	105,00 €	un.
2PA16CL99A04	Super Bloco Classic Topo 1600x250/800x800	1600x250/800x800	1543		9	16	178,50 €	un.
2PA16CL99A05	Super Bloco Classic Topo 800x250/800x800	800x250/800x800	771		18	31	105,00 €	un.
2PA16CL99A06	Super Bloco Classic Transição 1600x800x800	1600x800x800	1995		6	11	220,50 €	un.
2PA16ST99A07	Super Bloco Stone 1600x800x800 Cinza	1600x800x800	2440		5	10	189,00 €	un.
2PA16ST99A08	Super Bloco Stone 1600x800x800 Antracite	1600x800x800	2440		5	10	210,00 €	un.
2PA16ST99A09	Super Bloco Stone 1600x800x800 Castanho	1600x800x800	2440		5	10	210,00 €	un.
2PA16ST99A10	Super Bloco Stone 800x800x800 Cinza	800x800x800	1220		11	20	115,50 €	un.
2PA16ST99A11	Super Bloco Stone 800x800x800 Antracite	800x800x800	1220		11	20	136,50 €	un.
2PA16ST99A12	Super Bloco Stone 800x800x800 Castanho	800x800x800	1220		11	20	136,50 €	un.
2PA16ST99A13	Super Bloco Stone Topo 1600x250/800x800 Cinza	1600x250/800x800	1543		9	16	189,00 €	un.
2PA16ST99A14	Super Bloco Stone Topo 1600x250/800x800 Antracite	1600x250/800x800	1543		9	16	210,00 €	un.
2PA16ST99A15	Super Bloco Stone Topo 1600x250/800x800 Castanho	1600x250/800x800	1543		9	16	210,00 €	un.
2PA16ST99A16	Super Bloco Stone Topo 800x250/800x800 Cinza	800x250/800x800	771		18	31	115,50 €	un.
2PA16ST99A17	Super Bloco Stone Topo 800x250/800x800 Antracite	800x250/800x800	771		18	31	136,50 €	un.
2PA16ST99A18	Super Bloco Stone Topo 800x250/800x800 Castanho	800x250/800x800	771		18	31	136,50 €	un.
2PA16ST99A19	Super Bloco Stone Transição 1600x800x800 Cinza	1600x800x800	1995		6	11	231,00 €	un.
2PA16ST99A20	Super Bloco Stone Transição 1600x800x800 Antracite	1600x800x800	1995		6	11	252,00 €	un.
2PA16ST99A21	Super Bloco Stone Transição 1600x800x800 Castanho	1600x800x800	1995		6	11	252,00 €	un.
2PA16CL99A01	Super Bloco Nature 1600x800x800 Mod. 315	1600x800x800	2440		5	10	178,50 €	un.
2PA16CL99A02	Super Bloco Nature 800x800x800 Mod. 315	800x800x800	1220		11	20	105,00 €	un.
2PA16CL99A04	Super Bloco Nature Topo 1600x250/800x800 Mod.315	1600x250/800x800	1543		9	16	178,50 €	un.
2PA16CL99A05	Super Bloco Nature Topo 800x250/800x800 Mod.315	800x250/800x800	771		18	31	105,00 €	un.
2PA16CL99A06	Super Bloco Nature Transição 1600x800x800 Mod.315	1600x800x800	1995		6	11	220,50 €	un.
2PA16SB99A61	Super Bloco Classic Pitão Cinza 1600x800x800	1600x800x800	2448		5	10	178,50 €	un.
2PA16SB04A65	Super Bloco Classic Pitão Cinza Meia Peça 800x800x800	800x800x800	1224		11	20	105,00 €	un.
2PA16SB04A66	Super Bloco Classic Pitão Cinza Quarto de Peça 400x800x800	400x800x800	612		22	41	78,80 €	un.
2PA16SB99A62	Super Bloco Classic Pitão Topo 1600x800x800 Cinza	1600x800x800	1543		9	16	178,50 €	un.



Super Bloco Transição




Super Bloco Classic

### Paineis Vedação (Fábrica 2 - Lousado)

Referência	Descrição	Dimensão C x L x A	Peso Kg	Quantidade Paleta	Camião 14 ton.	Camião 25 ton.	Preço Tabela	Unidade Base
2PA16PV99A44	Painel vedação 1920x500x35mm	1920x500x35	81			308	46,80 €	un.
2PA16PV99A45	Painel vedação 1920x250x35mm	1920x250x35	41			609	37,30 €	un.
2PA16PV99A46	Pilar P1 (Intermédio Muro) de 2500	2500x120x105	62			337	64,60 €	un.
2PA16PV99A47	Pilar P2 (Inicio Muro) de 2500	2500x120x105	68			329	67,80 €	un.
2PA16PV99A48	Pilar P3 (Canto Muro /90°) de 2500	2500x120x120	73			337	81,40 €	un.

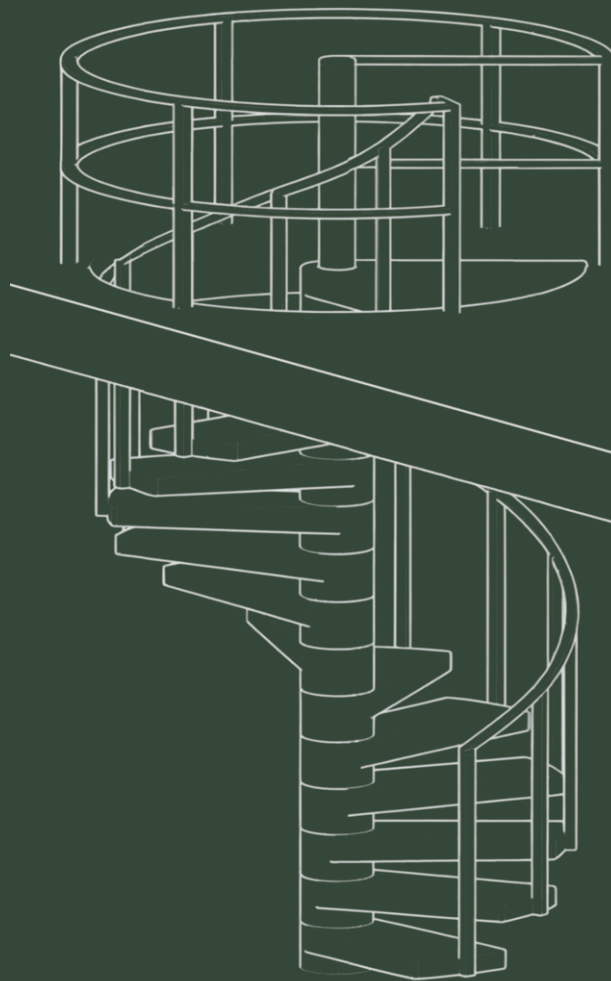


Painel de vedação





A  
CIMENTEIRA  
DO  
LOURO




ESCADA CARACOL

Degrau Especial (Fábrica 2 - Lousado)


Referência	Descrição	Dimensão	Peso Kg	Quantidade Palete	Camião 14 ton.	Camião 25 ton.	Preço Tabela	Unidade Base
2PA17EC99A01	Degrau Especial (escada em caracol)	1017x417x200 (variável)	83		172	302	306,60 €	un.
2PA17EC99A02	Patamar Escada Caracol	1091x1180x200 (variável)	168				463,10 €	un.
3MR17EC99A03	Tubo Mecânico	Ø139,7					268,80 €	ml



Escada em caracol




Degrau especial (escada em caracol)



Patamar (escada em caracol)



A  
CIMENTEIRA  
DO  
LOURO



MOBILIÁRIO URBANO



15 abril 2026

Esta tabela de preços anula e substitui toda e qualquer tabela anterior, podendo a mesma ser alterada sem aviso prévio.

Página 52 de 63



## Tabela de Preços - Revenda

### Mobiliário Urbano - Bancos e Mesa (Fábrica 2 - Lousado)

Referência	Descrição	Dimensão C x L x A	Peso Kg	Quantidade Paleta	Camião 14 ton.	Camião 25 ton.	Preço Tabela	Unidade Base
2PA18BN01A02	Banco Funchal (Betão Aparente Cinza)	500x500x450	264		48	96	150,10 €	un.
2PA18BN01A05	Banco Funchal (Betão Aparente Cinza)	2000x500x450	700		12	24	345,00 €	un.
2PA18BN01A01	Banco Funchal - c/ acabamento Madeira	2000x500x450	700		12	24	443,70 €	un.
2PA18BN01B36	Banco Funchal (Betão Aparente Cinza)	2500x500x450	860		8	16	423,70 €	un.
2PA18BN01B62	Banco Funchal - c/ acabamento Madeira	2500x500x450	860		8	16	531,90 €	un.
2PA18BN02A22	Banco Coimbra (Betão Aparente Cinza)	3000x530x500	1140		8	16	502,50 €	un.
2PA18BN02A31	Banco Coimbra - c/ acabamento Madeira	3000x530x500	1140		8	16	640,50 €	un.
2PA18BN03A37	Banco Porto (Betão Aparente Cinza)	1000x500x550	345		16	32	248,90 €	un.
2PA18BN03A38	Banco Porto - c/ acabamento Madeira	1000x500x550	345		16	32	325,50 €	un.
2PA18BN04A41	Banco Faro (Betão Aparente Cinza)	2000x500x600	1295		12	24	374,90 €	un.
2PA18BN04A42	Banco Faro - c/ acabamento Madeira	2000x500x600	1295		12	24	453,60 €	un.
2PA18BN06A59	Banco Évora (Betão Aparente Cinza) Base - 400x300x400	Laje - 2470x600x160	754		12	24	336,00 €	un.
2PA18BN05A53	Banco Curvo Lisboa (Betão Aparente Cinza) Raio Interno - 4000	2670x500x450	1426		8	16	651,00 €	un.
2PA18BN08A71	Banco Bragança (Betão Aparente Cinza)	2000x450x600	329		12	24	399,00 €	un.
2PA18BN00B85	Banco Amares (Betão Aparente Cinza)	4233x2400x400	1760		2	4	1 533,00 €	un.

Nota: Cores e preços para pintura sob consulta.

C - Comprimento L - Largura A - Altura



## Tabela de Preços - Revenda

### Muros Decorativos - Linha MuroBloco (Fábrica 1 - Louro)

Referência	Descrição	Dimensão C x L x A	Peso Kg	Quantidade Paleta	Quantidade Camião	Camião 14 ton.	Camião 25 ton.	Preço Tabela	Unidade Base
3ME16MZ30A51	Muro Zippo Cinza	300x130	45	36			612	3,10 €	un.
3ME16MZ40A52	Muro Zippo Preto	300x130	45	36			612	3,70 €	un.
3ME16MZ02A53	Muro Zippo Vermelho	300x130	45	36			612	3,70 €	un.
3ME16MF30A49	Muro Floreira Cinza	500x300	50	12			504	4,00 €	un.
3ME16MF02A50	Muro Floreira Vermelho	500x300	50	12			504	4,40 €	un.


C - Comprimento L - Largura A - Altura



Muro Floreira



Muro Floreira



Muro Zippo



15 abril 2026

Esta tabela de preços anula e substitui toda e qualquer tabela anterior, podendo a mesma ser alterada sem aviso prévio.

## Mobiliário Urbano | Floreiras (Fábrica 2 - Lousado)

Referência	Descrição	Dimensão C x L x A	Peso Kg	Quantidade Paleta	Camião 14 ton.	Camião 25 ton.	Preço Tabela	Unidade Base
2PA18FL11A77	Floreira Boavista	2500x1000x500	893		6	12	1 182,30 €	un.
2PA18FL14A92	Floreira Paris Ø800 - Cinza	Ø800x580x80	327		12	24	304,50 €	un.
2PA18FL14A94	Floreira Paris Ø800 - Antracite	Ø800x580x80	327		12	24	342,30 €	un.
2PA18FL14A93	Floreira Paris Ø800 - Branco	Ø800x580x80	327		12	24	342,30 €	un.
2PA18FL14A95	Floreira Paris Ø1000 - Cinza	Ø1000x580x80	452		12	24	378,00 €	un.
2PA18FL14A97	Floreira Paris Ø1000 - Antracite	Ø1000x580x80	452		12	24	395,90 €	un.
2PA18FL14A96	Floreira Paris Ø1000 - Branco	Ø1000x580x80	452		12	24	395,90 €	un.
2PA18FL12A83	Floreira Mod. 4 - Cinza	1200x450x500	232		24	58	231,00 €	un.
2PA18FL12A85	Floreira Mod. 4 - Antracite	1200x450x500	232		24	58	278,30 €	un.
2PA18FL18B55	Floreira Mod. 5 - Cinza	1000x450x500	200		24	58	162,80 €	un.
2PA18FL18B57	Floreira Mod. 5 - Antracite	1000x450x500	200		24	58	199,50 €	un.
2PA18FL12B58	Floreira Mod.6 Cinza	1100x290x540	160		24	58	210,00 €	un.
2PA18FL12B59	Floreira Mod.6 Antracite	1100x290x540	160		24	58	252,00 €	un.
2PA18FL12B60	Floreira Mod.7 Cinza	1500x600x450	300		24	58	367,50 €	un.
2PA18FL12B61	Floreira Mod.7 Antracite	1500x600x450	300		24	58	446,30 €	un.
2PA18FL13A86	Floreira Onda A - Cinza	1700x800x750	692		8	16	493,50 €	un.
2PA18FL13A89	Floreira Onda B - Cinza	1700x800x750	706		8	16	493,50 €	un.
2PA18FL16B05	Floreira Hexagonal nº1 - Cinza	480x450x650	108		48	96	105,00 €	un.
2PA18FL16B08	Floreira Hexagonal nº2 - Cinza	740x470x960	265		12	24	168,00 €	un.
2PA18FL16B11	Floreira Hexagonal nº3 - Cinza	1560x500x1960	1020		6	12	330,80 €	un.
2PA18FL15A98	Floreira famalicão Ø800 - Cinza	800x600	334		12	24	330,80 €	un.
2PA18FL15B02	Floreira famalicão Ø1200 - Cinza	1200x800	788		10	20	446,30 €	un.
2PA18FL15B01	Floreira famalicão Ø800 - Antracite	800x600	334		12	24	435,80 €	un.
2PA18FL15B04	Floreira famalicão Ø1200 - Antracite	1200x800	788		10	20	504,00 €	un.

**Nota:** Outras cores disponíveis sob consulta.  
**C** - Comprimento **L** - Largura **A** - Altura



Floreira Famalicão



Floreira Mod. 6


**Cubas - Ecoporto - Caixote do Lixo** *(Fábrica 2 - Lousado)*

Referência	Descrição	Dimensão C x L x A	Peso Kg	Quantidade Paleta	Camião 14 ton.	Camião 25 ton.	Preço Tabela	Desconto	Unidade Base
2PA21CA99A01	<b>Cuba B2 Peça Única</b>	2960x1860x1950x150	6740				2 619,80 €		un.
2PA21CA99A41	<b>Topo de Cuba B/City 1480x1860x1950x150</b>	1480x1860x1950x150	3370				1 375,50 €		un.
2PA21CA99A43	<b>Cuba B3 Centro 1250x1660x1950x150</b>	1250x1660x1950x150	2133				871,50 €		un.
2PA21CA99A44	<b>Cuba B4 Centro 2500x1860x1950x150</b>	2500x1860x1950x150	4266				1 307,30 €		un.
2PA21CA99A45	<b>Cuba B5/SM4 Centro 2050x1860x1950x150</b>	2050x1860x1950x150	3498				1 033,20 €		un.
2PA21CA99A46	<b>Cuba B/City 2 Centro 800x1860x1950x150</b>	800x1860x1950x150	1365				656,30 €		un.
2PA21CA99A47	<b>Cuba SD Topo 1605x2310x2320x180</b>	1605x2310x2320x180	4722				1 556,10 €		un.
2PA21CA99A48	<b>Cuba SD Centro 2250x2310x2320x180</b>	2250x2310x2320x180	5042				1 549,80 €		un.
2PA21CA99A06	<b>Cuba Contentor de Lixo 5 m3</b>	1665x1665x2834x107,5	5030				1 229,60 €		un.
2PA21CA99A07	<b>Cuba Contentor Ecoporto CU200D 5 m3</b>	1950x1950x2580x95	4922				1 559,30 €		un.
2PA21CA99A08	<b>Cuba Contentor Ecoporto CU200A 3 m3</b>	1950x1950x1745x133	4623				1 207,50 €		un.
2PA21CA99A09	<b>Aumento para Cubas CU200 2 m3</b>	1950x1950x915x120	1850				730,80 €		un.
2PA21CA99A10	<b>Contentor Cuba Cilindrica Orbis</b>	Ø1940x2620x110	4440				1 660,10 €		un.
2PA21CA01A11	<b>Contentor Cuba Cilindrica Orbis c/Acabamentos Godo e Pedra Lavada</b>	Ø1940x2620x110	4760				2 384,60 €		un.
2PA21CA15A25	<b>Contentor Cuba Cilindrica Orbis c/ Acabamentos Mod. 580</b>	Ø1940x2620x110	4780				2 488,50 €		un.
2PA21LX15A40	<b>RCL Resguardo Caixote do Lixo c/ Acabamentos Mod. 580</b>	1620x1080x1450	1420				2 352,00 €		un.
2PA21LX01A26	<b>RCL Resguardo Caixote do Lixo c/ Acabamentos Godo e Pedra Lavada</b>	1620x1080x1450	1420				2 352,00 €		un.

Nota: C - Comprimento L - Largura A - Altura



A  
CIMENTEIRA  
DO  
LOURO



SEPULTURAS / GAVETÕES / OSSÁRIOS

## Sepulturas (Fábrica 2 - Lousado)

Referência	Descrição	Dimensão C x L x A x E	Peso Kg	Quantidade Palete	Camião 14 ton.	Camião 25 ton.	Preço Tabela	Unidade Base
2PA20GS99A06	Gavetões para Sepulturas - Peça Inicial	2400x891x727	2400		6	10	355,50 €	un.
2PA20GS99A06	Gavetões para Sepulturas - Peça Central	2400x891x727	2400		6	10	355,50 €	un.
2PA20GS99A05	Gavetões para Sepulturas - Peça Final	2400x891x727	2400		6	10	454,70 €	un.
2PA20OS99A01	Ossário (Conjunto de 2 peças)	1160x840x580	409		34	61	247,30 €	un.
2PA07TO99A83	Ossário - Tampa	540x540x30	21		667	1190	26,30 €	un.
2PA20SP99A02	Sepultura - Módulo Principal	2460x1020x1120	1500		9	16	444,20 €	un.
2PA20SP99A04	Fundo Sepultura c/ Abertura	2590x1150x150	505		28	49	158,10 €	un.
2PA20SP99A03	Fundo Sepultura s/ Abertura	2470x1030x100	610		23	40	187,70 €	un.
2PA07TS99A84	Tampa Sepultura (conjunto de cinco tampas)	870x460x70	335		42	75	118,60 €	un.


Nota: C - Comprimento L - Largura A - Altura E - Espessura



Ossários



A  
CIMENTEIRA  
DO  
LOURO



## GRELHAS E VIGAS

## Grelhas e Vigas (Fábrica 1 - Louro e Fábrica 2 - Lousado)

Referência	Descrição	Dimensão C x L x A	Peso Kg	Quantidade Palete	Camião 14 ton.	Camião 25 ton.	Preço Tabela	Unidade Base
2PA10GR02A56	Grelha para Vitelos 2000x995x120 AC35	2000x995x120	328		43	76	146,00 €	un.
2PA10GR02A57	Grelha para Vitelos 2250x995x120 AC35	2250x995x120	369		38	67	182,20 €	un.
2PA10GR02A58	Grelha para Vitelos 2500x995x120 AC35	2500x995x120	410		34	61	182,20 €	un.
2PA10GR02A59	Grelha para Vitelos 2750x995x120 AC35	2750x995x120	451		31	55	218,40 €	un.
2PA10GR02A60	Grelha para Vitelos 3000x995x120 AC35	3000x995x120	492		28	50	218,40 €	un.
2PA10GR03A66	Grelha para Bovinos 2000x995x180 AC50	2000x995x180	480		29	52	175,90 €	un.
2PA10GR03A67	Grelha para Bovinos 2250x995x180 AC50	2250x995x180	540		26	47	220,00 €	un.
2PA10GR03A68	Grelha para Bovinos 2500x995x180 AC50	2500x995x180	600		23	42	220,00 €	un.
2PA10GR03A69	Grelha para Bovinos 2750x995x180 AC50	2750x995x180	660		21	38	264,10 €	un.
2PA10GR03A70	Grelha para Bovinos 3000x995x180 AC50	3000x995x180	720		19	35	263,60 €	un.
2PA10GR03A71	Grelha para Bovinos 3250x995x180 AC70	3250x995x180	780		18	33	326,60 €	un.
2PA10GR03A72	Grelha para Bovinos 3500x995x180 AC70	3500x995x180	840		17	30	327,60 €	un.
2PA10GR03A73	Grelha para Bovinos 3750x995x180 AC70	3750x995x180	900		16	28	437,90 €	un.
2PA10GR03A74	Grelha para Bovinos 4000x995x180 AC70	4000x995x180	960		15	27	437,90 €	un.
2PA10GR04A75	Grelha para Pocilgas 1200x500x50	1200x500x50	50		280	500	32,10 €	un.
2PA10GR04A76	Grelha para Pocilgas 1080x720x80	1080x720x80	100		140	250	41,50 €	un.
2PA10LV99A77	Laje Vacaria Perfurada 2000X995X180	2000X995X180	794			32	347,60 €	un.
2PA10LV99A78	Laje Vacaria Perfurada 2500X995X180	2500X995X180	993			26	434,20 €	un.
2PA10LV99A79	Laje Vacaria Perfurada 3000X995X180	3000X995X180	1191			21	521,40 €	un.
2PA10LV99A80	Laje Vacaria Perfurada 3500X995X180	3500X995X180	1390			18	608,00 €	un.
2PA10LV99A81	Laje Vacaria Perfurada 4000X995X181	4000X995X180	1588			16	694,60 €	un.
2PA30LL99E59	Laje Dormitório Bovinos	2500x995x440/340	915			28	262,50 €	un.


**Nota:** AC35 - Carga útil 3,5 toneladas

AC50 - Carga útil 5 toneladas

AC70 - Carga útil 7 toneladas



Grelha para Bovinos



Laje de Vacaria Perfurada




Laje Dormitório Bovinos



Referência	Descrição	Dimensão C x L x A	Peso Kg	Quantidade Paleta	Camião 14 ton.	Camião 25 ton.	Preço Tabela	Unidade Base
1PA10VV01A25	Viga de Vacaria 170 de Espessura 1000 comp.	1000x125x17	70				37,30 €	un.
1PA10VV01A26	Viga de Vacaria 170 de Espessura 1100 comp.	1100x125x17	77				39,70 €	un.
1PA10VV01A27	Viga de Vacaria 170 de Espessura 1200 comp.	1200x125x17	84				42,30 €	un.
1PA10VV01A28	Viga de Vacaria 170 de Espessura 1300 comp.	1300x125x17	91				44,80 €	un.
1PA10VV01A29	Viga de Vacaria 170 de Espessura 1400 comp.	1400x125x17	98				47,20 €	un.
1PA10VV01A30	Viga de Vacaria 170 de Espessura 1500 comp.	1500x125x17	105				49,70 €	un.
1PA10VV01A31	Viga de Vacaria 170 de Espessura 1600 comp.	1600x125x17	112				52,20 €	un.
1PA10VV01A32	Viga de Vacaria 170 de Espessura 1700 comp.	1700x125x17	119				54,60 €	un.
1PA10VV01A33	Viga de Vacaria 170 de Espessura 1800 comp.	1800x125x17	126				57,20 €	un.
1PA10VV01A34	Viga de Vacaria 170 de Espessura 1900 comp.	1900x125x17	133				59,60 €	un.
1PA10VV01A35	Viga de Vacaria 170 de Espessura 2000 comp.	2000x125x17	140				49,70 €	un.
1PA10VV01A36	Viga de Vacaria 170 de Espessura 2100 comp.	2100x125x17	147				52,20 €	un.
1PA10VV01A37	Viga de Vacaria 170 de Espessura 2200 comp.	2200x125x17	154				54,60 €	un.
1PA10VV01A38	Viga de Vacaria 170 de Espessura 2300 comp.	2300x125x17	161				57,20 €	un.
1PA10VV01A39	Viga de Vacaria 170 de Espessura 2400 comp.	2400x125x17	168				59,60 €	un.
1PA10VV01A40	Viga de Vacaria 170 de Espessura 2500 comp.	2500x125x17	175				62,10 €	un.
1PA10VV01A41	Viga de Vacaria 170 de Espessura 2600 comp.	2600x125x17	182				64,60 €	un.
1PA10VV01A42	Viga de Vacaria 170 de Espessura 2700 comp.	2700x125x17	189				67,00 €	un.
1PA10VV01A43	Viga de Vacaria 170 de Espessura 2800 comp.	2800x125x17	196				69,60 €	un.
1PA10VV01A44	Viga de Vacaria 170 de Espessura 2900 comp.	2900x125x17	203				72,10 €	un.
1PA10VV01A45	Viga de Vacaria 170 de Espessura 3000 comp.	3000x125x17	210				74,50 €	un.
1PA10VV01A46	Viga de Vacaria 170 de Espessura 3100 comp.	3100x125x17	217				77,00 €	un.
1PA10VV01A47	Viga de Vacaria 170 de Espessura 3200 comp.	3200x125x17	224				79,40 €	un.
1PA10VV01A48	Viga de Vacaria 170 de Espessura 3300 comp.	3300x125x17	231				81,90 €	un.
1PA10VV01A49	Viga de Vacaria 170 de Espessura 3400 comp.	3400x125x17	238				84,50 €	un.
1PA10VV01A50	Viga de Vacaria 170 de Espessura 3500 comp.	3500x125x17	245				86,90 €	un.
1PA10VV01A51	Viga de Vacaria 170 de Espessura 3600 comp.	3600x125x17	252				89,40 €	un.
1PA10VV01A52	Viga de Vacaria 170 de Espessura 3700 comp.	3700x125x17	259				91,90 €	un.
1PA10VV01A53	Viga de Vacaria 170 de Espessura 3800 comp.	3800x125x17	266				94,30 €	un.
1PA10VV01A54	Viga de Vacaria 170 de Espessura 3900 comp.	3900x125x17	273				96,90 €	un.
1PA10VV01A55	Viga de Vacaria 170 de Espessura 4000 comp.	4000x125x17	280				99,30 €	un.



A  
CIMENTEIRA  
DO  
LOURO



DIVERSOS



15 abril 2026

Esta tabela de preços anula e substitui toda e qualquer tabela anterior, podendo a mesma ser alterada sem aviso prévio.

Página 61 de 63

## Tabela de Preços - Revenda

### Diversos (Fábrica 1 - Louro e Fábrica 2 - Lousado)

Referência	Descrição	Dimensão C x L x A	Peso Kg	Quantidade Palete	Camião 14 ton.	Camião 25 ton.	Preço Tabela	Unidade Base
1PA30MC02A05	Maciço SOS	1300x800x250	370		38	67	299,30 €	un.
1PA30MC01A03	Maciço para Coluna de Iluminação Tipo D (colunas até 10m)	500x600x800	600		23	41	115,50 €	un.
1PA30MC01A04	Maciço para Coluna de Iluminação Tipo E (colunas até 12m)	600x700x900	900		16	27	137,60 €	un.
2PA30MC01A01	Maciço para Coluna de Iluminação Tipo A	500x800x1000	800		18	31	131,30 €	un.
2PA30MC01A02	Maciço para Coluna de Iluminação Tipo C	600x900x1000	900		16	27	141,80 €	un.
2PA11CE99A59	Caixa para Estores de 800 a 2000mm	var.x300x240x270	58,5		239	479	22,10 €	ml
2PA11CE99A70	Caixa para Estores de 2100 a 4000mm	var.x300x240x270	65		215	431	25,20 €	ml
2PA11CE99A90	Caixa para Estores de 4100 a 6000mm	var.x300x240x270	65		215	431	30,50 €	ml
1PA30EV99A25	Esteio Reto de 1500 até 3000 (120x120)	var.1500/3000x120x120	35 kg/ml				52,00 €	un.
	Esteio Reto de 3000 até 5000 (150x120)	var.3000/5000x150x120	43 kg/ml				80,90 €	un.
	Esteio Reto de 1500 até 3000 (200x200)	var.1500/3000x200x200	96 kg/ml				74,10 €	un.
	Esteio Reto de 3000 até 5000 (200x200)	var.3000/5000x200x200	96 kg/ml				111,90 €	un.
	Esteio de Braço (Pé de 2000 e braço var. 1000 a 2000)	2000x1000a2000x160x90	35 kg/ml				88,20 €	un.
	Esteio de Braço (Pé de 2500 e braço var. 1000 a 2500)	2500x1000a2500x160x90	35 kg/ml				99,30 €	un.
	Esteio de Braço (Pé de 3000 e braço var. 1000 a 2500)	3000x1000a2500x160x90	35 kg/ml				110,30 €	un.
	Esteio de Braço (Pé de 3000 e braço var. 3000 a 3500)	3000x3000a3500x160x90	35 kg/ml				125,00 €	un.
1PA30EC14E48	Esteio Cruzeta de Vinha até 2800x1900	até 2800x1900	135 kg/ml				57,30 €	un.
1PA30EC14E49	Esteio Cruzeta para Kiwi até 2800x1500	até 2800x1500	121 kg/ml				55,70 €	un.
1PA30MP99A74	Marco PE 700x120x120	700x120x120	25		560	1000	8,00 €	un.
1PA30MP99A73	Marco PE 500x150x150	500x150x150	25		560	1000	9,00 €	un.
1PA30MP99A52	Marco REFER 1050x100x100	1050x100x100	26		538	960	22,10 €	un.
1PA30MP99A75	Marco REN 750x150x150	750x150x150	41		341	609	31,00 €	un.
1PA30BV99A09	Base Suporte de Vedação Reforçada 750x245x140	750x245x140	42	24	333	595	7,10 €	un.

Nota: Outras dimensões sob consulta.

C - Comprimento L - Largura A - Altura

## Tabela de Preços - Revenda

### Marcos de Ventosa (Fábrica 2 - Lousado)

Referência	Descrição	Dimensão C x L x A	Peso Kg	Quantidade Palete	Camião 14 ton.	Camião 25 ton.	Preço Tabela	Unidade Base
2PA30MV99A06	Marco de Ventosa c/ cúpula e s/ base	1150x1200x1410	1415		10	20	551,30 €	un.
2PA30MV99A08	Marco de Ventosa c/ cúpula e base	1150x1500x1734	3396		4	7	1 088,90 €	un.
2PA30MV99A07	Marco de Ventosa c/ cúpula e s/ base	1150x1500x1280	1600		9	15	663,60 €	un.

Nota: C - Comprimento L - Largura A - Altura



Marco de Ventosa

### Condições gerais de Venda

1. Considera-se a obra no armazém do cliente e apenas para cargas completas de semi-reboque.
2. Os preços entendem-se para material na nossa fábrica. Quando o transporte for efectuado pelos nossos camiões, este será debitado separadamente a preços correntes e sujeitos a IVA, excepto quando já estiver incluído no preço.
3. As imagens e cores presentes nesta tabela são meramente representativas.
4. Reservamos a garantia dos produtos desde que sejam cumpridas todas as recomendações do fabricante. Ver em [www.aclweb.pt](http://www.aclweb.pt)
5. As mercadorias transitam por conta e risco do cliente.
6. Pagamentos e descontos: Só serão considerados os respectivos descontos, desde que sejam cumpridos os prazos estabelecidos.
7. Em qualquer caso, os descontos só se entendem para o custo do respectivo material, com exclusão de quais quer outros, como por exemplo os transportes.
8. Possibilidade de refazer quantidade de palete sob consulta
9. Caso os artigos sejam transportados em palete, acrescerá o custo de 15,00€/palete, sendo da inteira responsabilidade do cliente a sua devolução nas nossas instalações.

**Esta Tabela de Preços anula e substitui toda e qualquer tabela anterior, podendo a mesma ser alterada sem aviso prévio.**


**Preços expressos em Euros.  
Acresce IVA à taxa legal.  
Dimensões expressas em milímetros.**

**Referências, característica e preços válidos a partir de 1 de janeiro de 2026, salvo erro tipográfico ou alteração posterior. Para maior segurança deverá sempre consultar o Departamento Comercial da ACL.**

[orcamentos@aclweb.pt](mailto:orcamentos@aclweb.pt)  
[www.aclweb.pt](http://www.aclweb.pt)



The mark of  
responsible forestry



# MACOLIDE

banho, cozinha e revestimento