



TABELA DE PREÇOS

PÁG. 2 PORTFOLIO ARKITEK®

REVESTIMENTO VINÍLICO RÍGIDO SPC

PÁG. 3 Coleção **REFLEXUS EPIC WALLING** REVESTIMENTO

PÁG. 4 CONDIÇÕES COMERCIAIS E DE TRANSPORTE ESPECIFICAS DA COLEÇÃO

PAVIMENTO VINÍLICO RÍGIDO SPC

PÁG. 5 Coleção **REFLEXUS EPIC FLOORING** PAVIMENTO

Classe 33 / 0,55mm

PÁG. 6 Coleção **MAJESTIC** PAVIMENTO

PÁG. 7 **Classe 42 / 0,70 mm** COMBINAÇÃO RODAPÉS E PERFIS

PÁG. 8 Coleção **TAILORED** PAVIMENTO

PÁG. 9 **Classe 42 / 0,70 mm** COMBINAÇÃO RODAPÉS E PERFIS

PÁG. 10 Coleção **CHARACTER** PAVIMENTO

PÁG. 11 **Classe 42 / 0,70 mm** COMBINAÇÃO RODAPÉS E PERFIS

PÁG. 12 Coleção **WOOD DESIGN** PAVIMENTO

PÁG. 13 **Classe 42 / 0,55 mm** COMBINAÇÃO RODAPÉS E PERFIS


PÁG. 14 ACESSÓRIOS ORIGINAIS ARKITEK: PEÇA DE DEGRAU

PÁG. 15 OUTROS ACESSÓRIOS COMPLEMENTARES

PÁG. 16 CONDIÇÕES COMERCIAIS PAVIMENTO E ACESSÓRIOS



PORTFOLIO ARKITEK®



ARKITEK®

PAVIMENTO

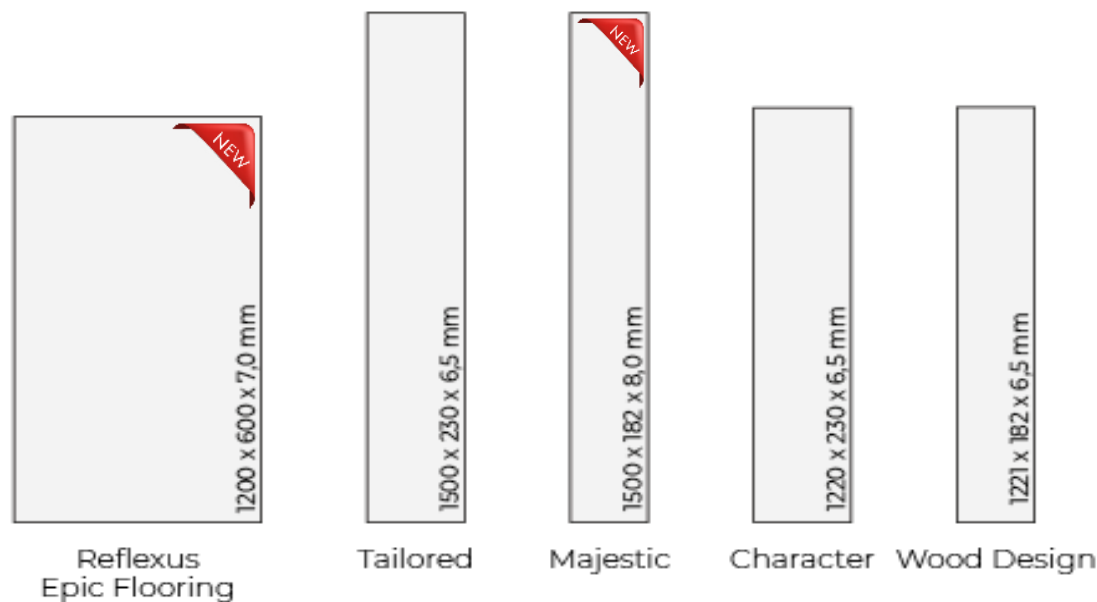




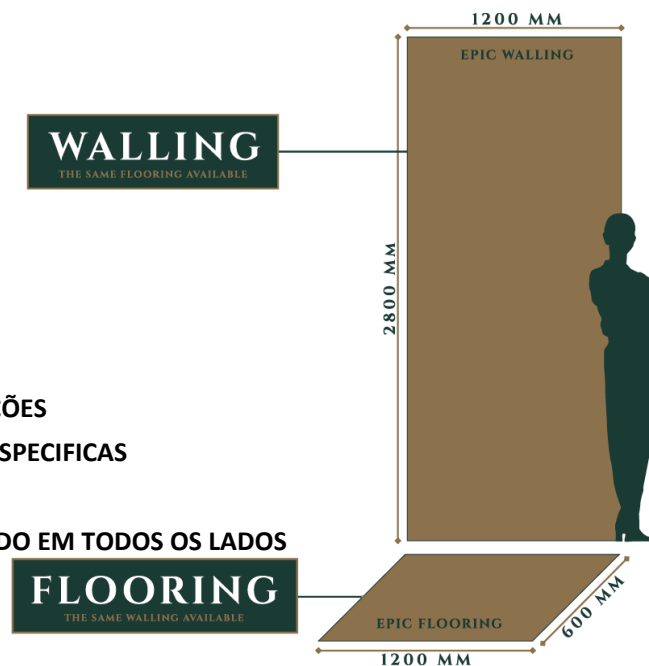
TABELA DE PREÇOS

COLEÇÃO REFLEXUS EPIC WALLING - REVESTIMENTO MURAL VINÍLICO RÍGIDO SPC

COLEÇÃO	REF	TIPO APLICAÇÃO	CAMADA DESGASTE	DIMENSÃO	m ² /CAIXA	m ² /PALET	PREÇO €/m ²	CÓD
ARKITEK REFLEXUS EPIC WALLING	1610 CARAVAGGIO	INTERIOR	0,20 mm	2800 x 1200 x 4 mm	3,36 m ²	204,96 m ²	38,00 €	R.1 R.3
	1954 MATISSE							
	1956 POLLOCK							
	2074 BANKSY							

INFORMAÇÕES DO REVESTIMENTO:

- » REVESTIMENTO E PAVIMENTO NO MESMO DÉCOR - EFEITO PEDRA/BETÃO
- » REVESTIMENTO DE GRANDE DIMENSÃO = MENOS JUNTAS
- » RÍGIDO COM CAMADA DE DESGASTE 0,20mm
- » APLICAÇÃO VERTICAL OU HORIZONTAL EXCLUSIVAMENTE PARA ESPAÇOS INTERIORES
- » TEXTURA ULTRA REALISTA
- » ACABAMENTO MATE EFEITO ULTRA MATE
- » RESISTÊNCIA TOTAL A ÁGUA EM PAREDES INTERIORES - USO EM WC COM DUCHE INCLUSIVE
- » NÃO FISSURA DEVIDO À SUA FÓRMULA, LOGO PODEM SER REALIZADOS FUROS PARA VÁRIAS FIXAÇÕES
- » CORTE DO REVESTIMENTO SIMPLIFICADO SEM NECESSIDADE DE BANCADAS TÉCNICAS OU SERRAS ESPECIFICAS
- » INSTALAÇÃO MAIS RÁPIDA E PRONTA A UTILIZAR
- » CADA UNIDADE ESTÁ EMBALADA INDIVIDUALMENTE COM PELÍCULA E CARTÃO DE PROTEÇÃO SELADO EM TODOS OS LADOS
- » APLICAÇÃO SIMPLIFICADA E MAIS AMIGÁVEL PARA O APLICADOR



MACOLIDE

banho, cozinha e revestimento

+351 211 633 633 | info@macolide.pt

Acresce IVA à Taxa Legal em Vigor.



CONDIÇÕES COMERCIAIS E DE TRANSPORTE ESPECIFICAS DA COLEÇÃO REFLEXUS EPIC WALLING

DEVIDO À DIMENSÃO EXTRA GRANDE DO REVESTIMENTO DESTA COLEÇÃO, APLICAM-SE CONDIÇÕES ESPECÍFICAS DE TRANSPORTE


CONDIÇÕES DE TRANSPORTE - CONDIÇÕES DE TRANSPORTE PARA PORTUGAL CONTINENTAL E ILHAS

CONDIÇÕES	DESCRIÇÃO
ENCOMENDAS IGUAIS OU SUPERIORES A 10 UNIDADES EM ENTREGA ÚNICA	<p>» TRANSPORTE GRATUITO PARA A MORADA REGISTRADA NA FICHA DE CLIENTE.</p> <p>» NO CASO DOS CLIENTES DAS ILHAS MADEIRA E AÇORES, TRANSPORTE GRATUITO ATÉ AO TRANSITÁRIO REGISTRADO NA FICHA DE CLIENTE, EM PORTUGAL CONTINENTAL.</p>
ENCOMENDAS INFERIORES A 10 UNIDADES EM ENTREGA ÚNICA	<p>» CUSTO DE TRANSPORTE FIXO DE 170€ + IVA, INCLUI A PALETE.</p> <p>ENVIO PARA MORADA DE ENTREGA REGISTRADA NA FICHA DE CLIENTE.</p> <p>» NO CASO DOS CLIENTES DAS ILHAS MADEIRA E AÇORES, TRANSPORTE GRATUITO ATÉ AO TRANSITÁRIO REGISTRADO NA FICHA DE CLIENTE, EM PORTUGAL CONTINENTAL.</p>



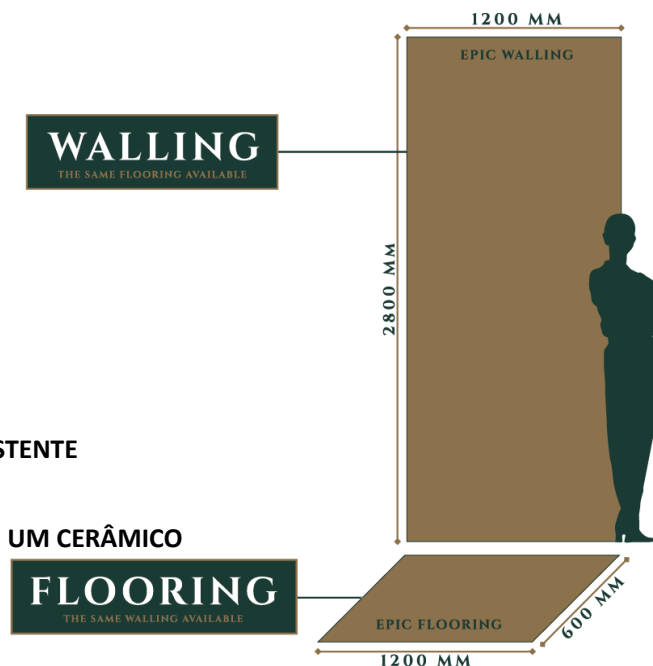
TABELA DE PREÇOS

COLEÇÃO REFLEXUS EPIC FLOORING - PAVIMENTO VINÍLICO RÍGIDO SPC CLASSE 33/0,55 mm, COM TELA TÉCNICA INTEGRADA, BISEL 4V

COLEÇÃO	REF	CLASSE	CAMADA DESGASTE	DIMENSÃO	m ² /CAIXA	m ² /PALET	PREÇO €/m ²	CÓD
ARKITEK REFLEXUS EPIC FLOORING 	1571 CARAVAGGIO	COM. 33	0,55 mm	600 x 1200 x 7 mm <i>Tela Técnica integrada de 1 mm</i>	2,16 m ²	75,60 m ² 35 CAIXAS	29,50 €	C.1 C.3
	1869 MATISSE							
	1912 POLLOCK							
	1974 BANKSY							

INFORMAÇÕES DO PAVIMENTO:

- » PAVIMENTO E REVESTIMENTO NO MESMO DÉCOR - EFEITO PEDRA/BETÃO
- » ESPESSURA ESTRUTURAL ROBUSTA COM 7mm (6mm + 1mm TELA ACÚSTICA E TÉRMICA)
- » PAVIMENTO COM DIMENSÃO MAIS UTILIZADA PELO EFEITO PEDRA - 600 X 1200mm
- » CLASSE 33 COM CAMADA DE DESGASTE 0,55mm PARA USO INTENSIVO
- » MAIOR ESPESSURA = MELHOR REDUÇÃO DO RUÍDO
- » 100% COMPATÍVEL COM PISO RADIANTE HIDRÁULICO
- » ULTRA RESISTENTE A ÁGUA E AO USO TAMBEM EM COZINHA E WC
- » ESTÉTICA CONTÍNUA ENTRE O PAVIMENTO E O REVESTIMENTO DISPONÍVEL
- » PAVIMENTO IDEAL PARA REABILITAÇÃO OU OBRA NOVA, SEM SOBRECARRREGAR A ESTRUTURA EXISTENTE
- » TEXTURA MINERAL DE ÚLTIMA TECNOLOGIA INDUSTRIAL - EXTRA MATE
- » PEÇA AMIGÁVEL PARA O APLICADOR QUANTO AO PESO E APLICAÇÃO QUANDO COMPARADO COM UM CERÂMICO
- » SISTEMA DE APLICAÇÃO SIMPLIFICADA COM USO IMEDIATO APÓS INSTALAÇÃO
- » CONFORTO TÉRMICO ASSEGURADO TENDO POR BASE A ESTÉTICA DA PEDRA OU BETÃO



MACOLIDE

banho, cozinha e revestimento

+351 211 633 633 | info@macolide.pt

Acresce IVA à Taxa Legal em Vigor.

ARKITEK®

PAVIMENTO VINÍLICO RÍGIDO SPC COM TELA INTEGRADA E SISTEMA UNICLIC®

TABELA DE PREÇOS

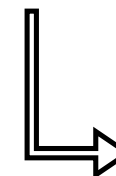
COLEÇÃO MAJESTIC - PAVIMENTO VINÍLICO RÍGIDO SPC CLASSE 42/0,70 mm, COM TELA INTEGRADA E SISTEMA UNICLIC®, BISEL 4V

COLEÇÃO	REF	CLASSE	CAMADA DESGASTE	DIMENSÃO	m ² /CAIXA	m ² /PALET	PREÇO €/m ²	CÓD
NEW ARKITEK MAJESTIC	1760 HOKUSAI	IND. 42	0,70 mm	1500 x 182 x 8 mm <i>Tela integrada IXPE de 1,5 mm</i>	1,638 m ²	90,09 m ²	36,00 €	C.1 C.3
	1862 KLIMT							
	1863 MUNCH							
	1887 O'KEEFFE							
	1907 KHALO							
	1983 MIRÓ							

INFORMAÇÕES DO PAVIMENTO:

- » PAVIMENTO COM ESPESSURA TOTAL MAIS ELEVADA DE 8mm
- » ROBUSTEZ DO SISTEMA DE ENCAIXE NOS 4 LADOS
- » PAVIMENTO EXTRA COMPRIDO (1500mm) COM LARGURA (182 mm)
- » CLASSE 42 COM CAMADA DE DESGASTE 0,70mm
- » TEXTURA E VEIOS REALISTAS SINCRONIZADOS
- » ACABAMENTO ÓLEO-MATE EFEITO MADEIRA REAL ULTRA MATE
- » ULTRA RESISTENTE A ÁGUA E AO USO TAMBEM EM COZINHA E WC
- » PROTEÇÃO EXTRA P.U. CONTRA RISCOS, PARA TRÁFEGO INTENSO
- » SISTEMA PATENTEADO DE ENCAIXE UNICLIC®
- » 30 ANOS DE GARANTIA RESIDENCIAL OU 15 ANOS DE GARANTIA COMERCIAL
- » SILENCIOSO E LUXUOSO

RODAPÉS E PERFIS
página seguinte



MACOLIDE

banho, cozinha e revestimento

+351 211 633 633 | info@macolide.pt

Acresce IVA à Taxa Legal em Vigor.

TABELA DE PREÇOS

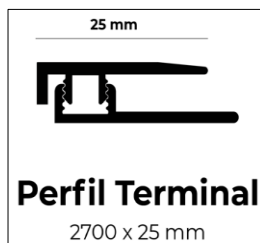
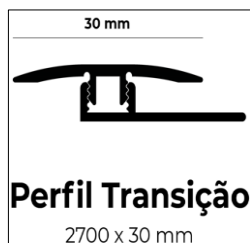


COLEÇÃO MAJESTIC - ACESSÓRIOS: PERFIS E RODAPÉS

	REF PAVIMENTO 1500 x 182 x 8 mm	REF. RODAPÉ 2200 x 70 x 14 mm	REF. PERFIS 2700 ml
MAJESTIC	1760 HOKUSAI	1970	1888
	1862 KLIMT	1867	1867
	1863 MUNCH	BRANCO 1926	1950
	1887 O´KEEFFE	1872	1889
	1907 KHALO	1970	1888
	1983 MIRÓ	1893	1893

ACESSÓRIOS	PREÇO €/ml	CÓD
REF. RODAPÉ em CORES 2200 x 70 x 14 mm	4,45 €/ml Preço Un: 9,79€	C.1
REF. RODAPÉ em BRANCO 2200 x 70 x 14 mm	3,35 €/ml Preço Un: 7,37€	C.1
REF. RODAPÉ em BRANCO 2200 x 100 x 14 mm	5,20 €/ml Preço Un: 11,44€	C.1
REF. PERFIS em CORES 2700 ml	11,03 €/ml Preço Un: 29,78€	C.1

TIPOS DE PERFIS DISPONÍVEIS:



RODAPÉS DISPONÍVEIS:






TABELA DE PREÇOS

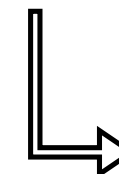
COLEÇÃO TAILORED - PAVIMENTO VINÍLICO RÍGIDO SPC CLASSE 42/0,70 mm, COM TELA INTEGRADA E SISTEMA UNICLIC®, BISEL 4V

COLEÇÃO	REF	CLASSE	CAMADA DESGASTE	DIMENSÃO	m ² /CAIXA	m ² /PALET	PREÇO €/m ²	CÓD
ARKITEK TAILORED	1506 DA VINCI	IND. 42	0,70 mm	1500 x 230 x 6,5 mm <i>Tela integrada IXPE de 1,5 mm</i>	2,07 m ²	115,92 m ²	32,90 €	C.1 C.3
	1841 WAGNER							
	1852 GAUDI							
	1889 VAN GOGH							
	1905 PICASSO							
	1915 SINATRA							
	1926 MALHOA							
	1970 DALI							

INFORMAÇÕES DO PAVIMENTO:

- » PAVIMENTO EXTRA COMPRIDO (1500mm) E EXTRA LARGO (230 mm)
- » CLASSE 42 COM CAMADA DE DESGASTE 0,70mm
- » TEXTURA E VEIOS REALISTAS SINCRONIZADOS MATE
- » ACABAMENTO ÓLEO-MATE EFEITO MADEIRA REAL
- » ULTRA RESISTENTE A ÁGUA E AO USO TAMBEM EM COZINHA E WC
- » PROTEÇÃO EXTRA P.U. CONTRA RISCOS, PARA TRÁFEGO INTENSO
- » SISTEMA PATENTEADO DE ENCAIXE UNICLIC®
- » 30 ANOS DE GARANTIA RESIDENCIAL OU 15 ANOS DE GARANTIA COMERCIAL
- » SILENCIOSO E LUXUOSO

RODAPÉS E PERFIS
página seguinte



MACOLIDE

banho, cozinha e revestimento

+351 211 633 633 | info@macolide.pt

Acresce IVA à Taxa Legal em Vigor.

TABELA DE PREÇOS

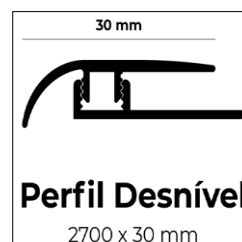
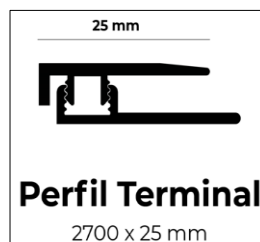
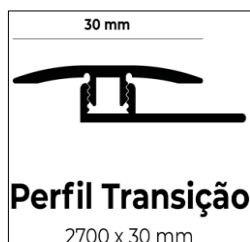


COLEÇÃO TAILORED - ACESSÓRIOS: PERFIS E RODAPÉS

	REF PAVIMENTO 1500 x 230 x 6,5 mm	REF. RODAPÉ 2200 x 70 x 14 mm	REF. PERFIS 2700 ml
TAILORED	1506 DA VINCI	1506	1506
	1841 WAGNER	1841	1841.1852
	1852 GAUDI	1852	1841.1852
	1889 VAN GOGH	1889	1889
	1905 PICASSO	1905	1906
	1915 SINATRA	1915	1952
	1926 MALHOA	MALHOA 1926	1125
	1970 DALI	1970	1888

ACESSÓRIOS	PREÇO €/ml	CÓD
REF. RODAPÉ em CORES 2200 x 70 x 14 mm	4,45 €/ml Preço Un: 9,79€	C.1
REF. RODAPÉ em BRANCO 2200 x 70 x 14 mm	3,35 €/ml Preço Un: 7,37€	C.1
REF. RODAPÉ em BRANCO 2200 x 100 x 14 mm	5,20 €/ml Preço Un: 11,44€	C.1
REF. PERFIS em CORES 2700 ml	11,03 €/ml Preço Un: 29,78€	C.1

TIPOS DE PERFIS DISPONÍVEIS:



RODAPÉS DISPONÍVEIS:

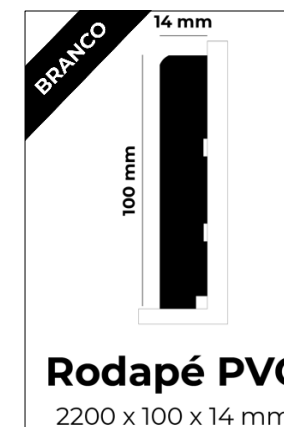



TABELA DE PREÇOS

COLEÇÃO CHARACTER - PAVIMENTO VINÍLICO RÍGIDO SPC **CLASSE 42/0,70 mm**, COM TELA INTEGRADA E SISTEMA UNICLIC®, BISEL 4V

COLEÇÃO	REF	CLASSE	CAMADA DESGASTE	DIMENSÃO	m ² /CAIXA	m ² /PALET	PREÇO €/m ²	CÓD
ARKITEK CHARACTER	1867 WRIGHT	IND. 42	0,70 mm	1220 x 230 x 6,5 mm <i>Tela integrada IXPE de 1,5 mm</i>	1,964 m ²	117,84 m ²	29,50 €	C.1 C.3
	1893 CÉZANNE							
	1906 JOHNSON							
	1920 NADIR							
	1941 BYRNE							
	1962 WARHOL							

INFORMAÇÕES DO PAVIMENTO:

- » PAVIMENTO EXTRA LARGO (230 mm)
- » CLASSE 42 COM CAMADA DE DESGASTE 0,70mm
- » TEXTURA E VEIOS REALISTAS E SINCRONIZADOS
- » ACABAMENTO ÓLEO-MATE EFEITO MADEIRA REAL
- » ULTRA RESISTENTE A ÁGUA E AO USO TAMBEM EM COZINHA E WC
- » PROTEÇÃO EXTRA P.U. CONTRA RISCOS, PARA TRÁFEGO INTENSO
- » SISTEMA PATENTEADO DE ENCAIXE UNICLIC®
- » 30 ANOS DE GARANTIA RESIDENCIAL OU 15 ANOS DE GARANTIA COMERCIAL
- » SILENCIOSO E LUXUOSO

RODAPÉS E PERFIS
página seguinte



TABELA DE PREÇOS

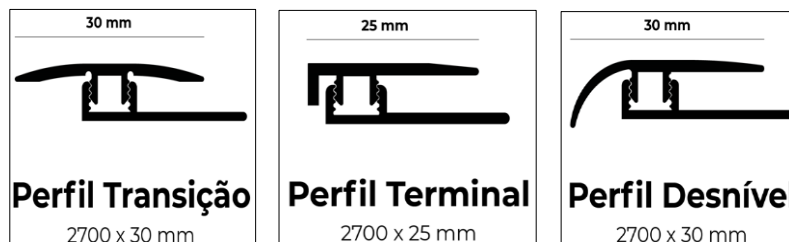


COLEÇÃO CHARACTER - ACESSÓRIOS: PERFIS E RODAPÉS

	REF PAVIMENTO 1220 x 230 x 6,5 mm	REF. RODAPÉ 2200 x 70 x 14 mm	REF. PERFIS 2700 ml
CHARACTER	1867 WRIGHT	1867	1867
	1893 CÉZANNE	1893	1893
	1906 JOHNSON	1906	1906
	1920 NADIR	1920.1962	1920.1962
	1941 BYRNE	1941	1888
	1962 WARHOL	1920.1962	1920.1962

ACESSÓRIOS	PREÇO €/ml	CÓD
REF. RODAPÉ em CORES 2200 x 70 x 14 mm	4,45 €/ml Preço Un: 9,79€	C.1
REF. RODAPÉ em BRANCO 2200 x 70 x 14 mm	3,35 €/ml Preço Un: 7,37€	C.1
REF. RODAPÉ em BRANCO 2200 x 100 x 14 mm	5,20 €/ml Preço Un: 11,44€	C.1
REF. PERFIS em CORES 2700 ml	11,03 €/ml Preço Un: 29,78€	C.1

TIPOS DE PERFIS DISPONÍVEIS:



RODAPÉS DISPONÍVEIS:







TABELA DE PREÇOS

COLEÇÃO WOOD DESIGN - PAVIMENTO VINÍLICO RÍGIDO SPC CLASSE 42/0,55 mm, COM TELA INTEGRADA E SISTEMA UNICLIC®, BISEL 4V

COLEÇÃO	REF	CLASSE	CAMADA DESGASTE	DIMENSÃO	m ² /CAIXA	m ² /PALET	PREÇO €/m ²	CÓD
ARKITEK WOOD DESIGN	1691 NASONI	IND. 42	0,55 mm	1221 x 182 x 6,5 mm <i>Tela integrada IXPE de 1,5 mm</i>	1,778 m ²	115,57 m ²	27,50 €	C.1 C.3
	1857 PARK							
	1872 CASTLE							
	1883 BRIDGE							
	1904 SQUARE							
	1929 MUSEUM							
	1935 FOSTER							
	1951 CALATRAVA							
	1986 AVENUE							
	2009 RIVER							

INFORMAÇÕES DO PAVIMENTO:

- » CLASSE 42 COM CAMADA DE DESGASTE 0,55mm
- » ULTRA RESISTENTE A ÁGUA E AO USO TAMBEM EM COZINHA E WC
- » PROTEÇÃO EXTRA P.U. CONTRA RISCOS, PARA TRÁFEGO INTENSO
- » SISTEMA PATENTEADO DE ENCAIXE UNICLIC®
- » 30 ANOS DE GARANTIA RESIDENCIAL OU 15 ANOS DE GARANTIA COMERCIAL

RODAPÉS E PERFIS
página seguinte

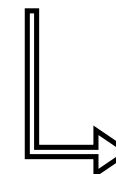


TABELA DE PREÇOS

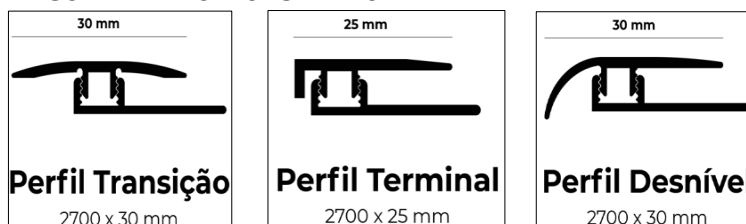


COLEÇÃO WOOD DESIGN - ACESSÓRIOS: PERFIS E RODAPÉS

	REF PAVIMENTO 1221 x 182 x 6,5 mm	REF. RODAPÉ 2200 x 70 x 14 mm	REF. PERFIS 2700 ml
WOOD DESIGN	1691 NASONI	2009	1930
	1857 PARK	1857	1857
	1872 CASTLE	1872	1931
	1883 BRIDGE	1872	1713
	1904 SQUARE	1876	1904
	1929 MUSEUM	1929	1929
	1935 FOSTER	1935	1713
	1951 CALATRAVA	1951	1888
	1986 AVENUE	1986	1986
	2009 RIVER	2009	1930

ACESSÓRIOS	PREÇO €/ml	CÓD
REF. RODAPÉ em CORES 2200 x 70 x 14 mm	4,45 €/ml Preço Un: 9,79€	C.1
REF. RODAPÉ em BRANCO 2200 x 70 x 14 mm	3,35 €/ml Preço Un: 7,37€	C.1
REF. RODAPÉ em BRANCO 2200 x 100 x 14 mm	5,20 €/ml Preço Un: 11,44€	C.1
REF. PERFIS em CORES 2700 ml	11,03 €/ml Preço Un: 29,78€	C.1

TIPOS DE PERFIS DISPONÍVEIS:



RODAPÉS DISPONÍVEIS:







TABELA DE PREÇOS


NOVIDADE

ACESSÓRIOS ORIGINAIS ARKITEK - PEÇA DE DEGRAU

COLEÇÃO	REFERÊNCIA	MINIMO DE PRODUÇÃO	DIMENSÃO	Un/PACK	PREÇO €/UN	CÓD
PEÇA DEGRAU ARKITEK	PRODUZIDO NA MESMA REFERÊNCIA DO PAVIMENTO SELECIONADO, E EM TODAS AS REFERÊNCIAS ARKITEK	16 Un = 4 PACKS e Múltiplos de 4un	1525 x 300 x 42 mm 0,3mm Camada de Desgaste	4	29,90 €	C.1

INFORMAÇÕES ADICIONAIS PARA ENCOMENDA:

1. A ENCOMENDA É REALIZADA COM UM MINIMO DE 16 Un (4 PACKS)
2. CADA PACK POSSUI 4 Un.
3. PODERÁ REALIZAR A ENCOMENDA DE 16, 20, 24, 28 Un OU MAIS, SEMPRE EM MULTIPLOS DE 4 Un.
4. O TEMPO DE ENTREGA DA ENCOMENDA DE DEGRAUS, VARIA ENTRE 12 A 16 SEMANAS APÓS A FORMALIZAÇÃO DA MESMA.
5. UMA VEZ FORMALIZADA A ENCOMENDA, A MESMA NÃO PODERÁ SER ANULADA, E SERÁ SEMPRE FATURADA E ENTREGUE, JÁ QUE É PRODUZIDA SOB ENCOMENDA.
6. A PEÇA DE DEGRAU PERMITE SER APLICADA TAMBEM NO ESPELHO DO DEGRAU. PARA TAL A ENCOMENDA DEVERÁ CONTEMPLAR ESSAS UNIDADES ADICIONAIS. O APLICADOR DEVERÁ CORTAR A PARTE DA PEÇA DO DEGRAU EXCEDENTE.
7. AS PEÇAS DE DEGRAU PODEM SER COLADAS COM PREGO LIQUIDO OU COLA BI-COMPONENTE PARA O EFEITO, DEVENDO O SUPORTE, ESTAR SECO, NIVELADO E LIMPO DE RESIDUOS OU IMPERFEIÇÕES.



MACOLIDE

banho, cozinha e revestimento

+351 211 633 633 | info@macolide.pt

Acresce IVA à Taxa Legal em Vigor.



TABELA DE PREÇOS

MANGA PLÁSTICA DE PROTEÇÃO EXTRA CONTRA HUMIDADE PARA ISOLAMENTO EM PISOS TÉRREOS

COLEÇÃO	REF	ESPESSURA	QUANTIDADE DE ROLO	PREÇO €/m ²	CÓD	NOTAS
MANGA PLÁSTICA	150u	0,15 mm	ILIMITADO	1,05 €	C.1	ENCOMENDA POR m ²
FITA UNIÃO ANTI-CONDENSAÇÃO	ALUMINIO	0,045 mm	50 ml = 1 Unid ± 25 m ² de aplicação	17 €/Un	C.1	ENCOMENDA POR Unidade

PREGO LIQUIDO DE SECAGEM RÁPIDA PARA FIXAR RODAPÉ SEM PREGOS E FIXAR AS BASES DOS PERFIS

COLEÇÃO	REF	DIMENSÃO	PREÇO €/Un	CÓD	NOTAS
PREGO LIQUIDO PARA RODAPÉS E PERFIS	SPECIAL	300 ml	5,15 €	C.1	ENCOMENDA POR Unidade

BATENTE LIMITADOR DE PORTA EM INOX COM ANEL DE BORRACHA COM SISTEMA DE COLAR COM FITA DUPLA FACE

COLEÇÃO	REF	DIMENSÃO	PREÇO €/Un	CÓD	NOTAS
BATENTE DE PORTA CILINDRICO DE COLAR	2199-16	30 x 22 mm	4,35 €	C.1	ENCOMENDA POR Unidade

PRODUTO CONCENTRADO DE LIMPEZA ARKITEK PARA PAVIMENTO VINILICO

COLEÇÃO	REF	DIMENSÃO	PREÇO €/Un	CÓD	NOTAS
PRODUTO ARKITEK	FLOOR CARE	1 LITRO	9,35 €	C.1	ENCOMENDA POR Unidade

PELÍCULA PROTETORA DE RISCOS - TRANSPARENTE - PARA ZONA DE CADEIRAS GIRATÓRIAS/ESCRITÓRIOS

COLEÇÃO	REFERENCIA	AREA	DIMENSÃO	PREÇO €/un	CÓD
PELÍCULA PROTETORA DE RISCOS DE ALTA RESISTÊNCIA TRANSPARENTE	PELÍCULA PROTETORA ANTI-RISCOS PAVIMENTOS - MÉDIA	1,08 m ²	0,90 x 1,20 metros	36,58 €	C.1
	PELÍCULA PROTETORA ANTI-RISCOS PAVIMENTOS - GRANDE	1,80 m ²	1,50 x 1,20 metros	60,00 €	C.1

**CONDIÇÕES DE TRANSPORTE - CONDIÇÕES DE TRANSPORTE PARA PORTUGAL CONTINENTAL E ILHAS**

CONDIÇÕES	DESCRIÇÃO
ENCOMENDAS NO VALOR SUPERIOR A 700 € + IVA	» TRANSPORTE GRATUITO PARA A MORADA REGISTADA NA FICHA DE CLIENTE. » NO CASO DOS CLIENTES DAS ILHAS MADEIRA E AÇORES, TRANSPORTE GRATUITO ATÉ AO TRANSITÁRIO REGISTADO NA FICHA DE CLIENTE, EM PORTUGAL CONTINENTAL.
ENCOMENDAS NO VALOR INFERIOR A 700 € + IVA	» COM CUSTO DE TRANSPORTE: A HABITARMOS INFORMA O CUSTO DE TRANSPORTE, MEDIANTE O PESO DA MERCADORIA E A MORADA DE ENTREGA REGISTADA NA FICHA DE CLIENTE.

INFO:

1. Acresce IVA à Taxa Legal em vigor.
2. Esta Tabela de Preços e respetivas Condições entram em vigor a partir de 4 de Maio de 2026.
3. A tabela de preços ACESSÓRIOS ALTERNATIVOS pode ser alterada em qualquer momento, sem aviso prévio.